

g) Estado Analítico de Activo.

MUNICIPIO DE MADERO, MICHOACÁN  
 REPORTE ANALÍTICO DEL ACTIVO  
 DEL 31 DE DICIEMBRE DEL 2020 AL 30 DE SEPTIEMBRE DEL 2021  
 (en miles de pesos)

Cuenta Contable	Saldo Inicial (SI)	1	Cargos del Período	2	Abonos del Período	3	Saldo Final	4 (1+2-3)	Flujo del Período (SI-SF)	(1-4)
<b>1 ACTIVO</b>		29,017,955.48		273,637,493.79		123,008,029.30	179,647,419.97	-	-	150,629,464.49
<b>1.1 ACTIVO CIRCULANTE</b>		4,164,351.20		100,660,000.85		98,250,130.34	6,574,221.71	-	-	2,409,870.51
1.1.1 Efectivo y Equivalentes		2,806,168.77		92,050,820.78		88,711,109.36	6,145,880.19	-	-	3,339,711.42
1.1.1.1 Efectivo										
1.1.1.2 Bancos/Tesorería		2,806,168.77		92,050,820.78		88,711,109.36	6,145,880.19	-	-	3,339,711.42
1.1.1.3 Bancos/Dependencias y Otros										
1.1.1.4 Inversiones Temporales (Hasta 3 meses)										
1.1.1.5 Fondos con Afectación Específica										
1.1.1.6 Depósitos de Fondos de Terceros en Garantía y/o Administración										
1.1.1.9 Otros Efectivos y Equivalentes		16,660.15		2,622,636.87		2,272,309.69	366,987.33	-	-	350,327.18
1.1.2 Derechos a Recibir Efectivo o Equivalentes										
1.1.2.1 Inversiones Financieras de Corto Plazo										
1.1.2.2 Cuentas por Cobrar a Corto Plazo				1,613,605.05		1,613,605.05	-	-	-	-
1.1.2.3 Deudores Diversos por Cobrar a Corto Plazo		4,484.64		904,044.24		564,733.64	343,755.24	-	-	339,310.60
1.1.2.4 Ingresos por Recuperar a Corto Plazo										
1.1.2.5 Deudores por Anticipos de la Tesorería a Corto Plazo										
1.1.2.6 Prestamos Otorgados a Corto Plazo										
1.1.2.9 Otros Derechos a Recibir Efectivo o Equivalentes a Corto Plazo		12,215.51		104,987.58		93,971.00	23,232.09	-	-	11,016.58
1.1.3 Derechos a Recibir Bienes o Servicios		49,330.00		5,968,529.01		5,968,529.01	49,330.00	-	-	-
1.1.3.1 Anticipo a Proveedores por Adquisición de Bienes y Prestación de Servicios a Corto Plazo		49,330.00		153,306.47		153,306.47	49,330.00	-	-	-
1.1.3.2 Anticipo a Proveedores por Adquisición de Bienes Inmuebles y Muebles a Corto Plazo										
1.1.3.3 Anticipo a Proveedores por Adquisición de Bienes Intangibles a Corto Plazo										
1.1.3.4 Anticipo a Contratistas por Obras Públicas a Corto Plazo				5,815,222.54		5,815,222.54	-	-	-	-
1.1.3.9 Otros Derechos a Recibir Bienes o Servicios a Corto Plazo										
1.1.4 Inventarios		1,292,192.28		18,014.19		1,298,182.28	12,024.19	-	-	1,280,168.09
1.1.4.1 Inventario de Mercancías para Venta										
1.1.4.2 Inventario de Mercancías Terminadas										
1.1.4.3 Inventario de Mercancías en Proceso de Elaboración										
1.1.4.4 Inventario de Materias Primas, Materiales y Suministros para Producción										
1.1.4.5 Bienes en Tránsito		1,292,192.28		18,014.19		1,298,182.28	12,024.19	-	-	1,280,168.09
1.1.5 Almacenes										
1.1.5.1 Almacén de Materiales y Suministros de Consumo										
1.1.6 Estimación por Pérdida o Deterioro de Activos Circulantes										
1.1.6.1 Estimaciones para Cuentas Incobrables por Derechos a Recibir Efectivo o Equivalentes										

000312

Cuenta Contable	Saldo Inicial (S/)	Cargos del Período	Abonos del Período	Saldo Final (S/)	Flujo del Período (S/)
	1	2	3	4 (1+2-3)	(1-4)
1.1.6.2 Estimación por Deterioro de Inventarios	-	-	-	-	-
1.1.9 Otros Activos Circulantes	-	-	-	-	-
1.1.9.1 Valores en Garantía	-	-	-	-	-
1.1.9.2 Bienes en Garantía (Excluye Depósitos de Fondos)	-	-	-	-	-
1.1.9.3 Bienes Derivados de Embargos, Decomisos, Aseguramientos y Dación en Pago	-	-	-	-	-
1.2 ACTIVO NO CIRCULANTE	24,853,604.28	172,977,492.94	24,757,898.96	173,073,198.26	148,219,593.98
1.2.1 Inversiones Financieras a Largo Plazo	-	-	-	-	-
1.2.1.1 Inversiones a Largo Plazo	-	-	-	-	-
1.2.1.2 Títulos y Valores a Largo Plazo	-	-	-	-	-
1.2.1.3 Fideicomisos, Mandatos y Contratos Análogos	-	-	-	-	-
1.2.1.4 Participaciones y Aportaciones de Capital	-	-	-	-	-
1.2.2 Derechos a Recibir Efectivo o Equivalentes a Largo Plazo	-	-	-	-	-
1.2.2.1 Documentos por Cobrar a Largo Plazo	-	-	-	-	-
1.2.2.2 Deudores Diversos a Largo Plazo	-	-	-	-	-
1.2.2.3 Ingresos por Recuperar a Largo Plazo	-	-	-	-	-
1.2.2.4 Prestamos Otorgados a Largo Plazo	-	-	-	-	-
1.2.2.9 Otros Derechos a Recibir Efectivo o Equivalentes a Largo Plazo	-	-	-	-	-
1.2.3 Bienes Inmuebles, Infraestructura y Construcciones en Proceso	17,110,159.34	161,954,757.94	17,004,000.00	162,060,917.28	144,950,757.94
1.2.3.1 Terrenos	3,931,000.00	15,864,514.00	3,915,000.00	15,880,514.00	11,949,514.00
1.2.3.2 Viviendas	-	7,070,000.00	-	7,070,000.00	7,070,000.00
1.2.3.3 Edificios no Residenciales	7,429,159.34	33,198,855.00	7,339,000.00	33,289,014.34	25,859,855.00
1.2.3.4 Infraestructura	450,000.00	48,399,588.00	450,000.00	48,399,588.00	47,949,588.00
1.2.3.5 Construcciones en Proceso en Bienes de Dominio Público	-	57,421,800.94	-	57,421,800.94	57,421,800.94
1.2.3.6 Construcciones en Proceso en Bienes Propios	-	-	-	-	-
1.2.3.9 Otros Inmuebles	5,300,000.00	-	5,300,000.00	-	5,300,000.00
1.2.4 Bienes Muebles	7,753,898.96	11,022,735.00	7,753,898.96	11,022,735.00	3,268,836.04
1.2.4.1 Mobiliario y Equipo de Administración	1,105,723.48	1,283,065.00	1,105,723.48	1,283,065.00	177,341.52
1.2.4.2 Mobiliario y Equipo Educativo y Recreativo	75,814.60	73,600.00	75,814.60	73,600.00	2,214.60
1.2.4.3 Equipo e Instrumental Médico y de Laboratorio	73,088.81	34,540.00	73,088.81	34,540.00	38,548.81
1.2.4.4 Equipo de Transporte	2,795,004.00	8,817,000.00	2,795,004.00	8,817,000.00	6,021,996.00
1.2.4.5 Equipo de Defensa y Seguridad	3,704,268.07	563,800.00	3,704,268.07	563,800.00	3,140,468.07
1.2.4.6 Maquinaria, Otros Equipos y Herramientas	-	239,390.00	-	239,390.00	239,390.00
1.2.4.7 Colecciones, Obras de Arte y Objetos Valiosos	-	11,340.00	-	11,340.00	11,340.00
1.2.4.8 Activos Biológicos	-	-	-	-	-
1.2.5 Activos Intangibles	-	-	-	-	-
1.2.5.1 Software	-	-	-	-	-
1.2.5.2 Patentes, Marcas y Derechos	-	-	-	-	-
1.2.5.3 Concesiones y Franquicias	-	-	-	-	-
1.2.5.4 Licencias	-	-	-	-	-
1.2.5.9 Otros Activos Intangibles	-	-	-	-	-
1.2.6 Depreciación, Deterioro y Amortización Acumulada de Bienes	10,454.02	-	-	10,454.02	-
1.2.6.1 Depreciación Acumulada de Bienes Inmuebles	-	-	-	-	-
1.2.6.2 Depreciación Acumulada de Infraestructura	-	-	-	-	-
1.2.6.3 Depreciación Acumulada de Bienes Muebles	10,454.02	-	-	10,454.02	-
1.2.6.4 Deterioro Acumulado de activos Biológicos	-	-	-	-	-

Cuenta Contable	Saldo Inicial (SI)	Cargos del Periodo	Abonos del Periodo	Saldo Final (SF)	Flujo del Periodo (SI-SF)
	1	2	3	4 (1+2-3)	5 (1-4)
Derechos sobre Bienes en Regimen de Arrendamiento	-	-	-	-	-
1.2.7.2 Financiero	-	-	-	-	-
1.2.7.3 Gastos Pagados por Adelantado a Largo Plazo	-	-	-	-	-
1.2.7.4 Anticipos a Largo Plazo	-	-	-	-	-
1.2.7.5 Beneficios al Retiro de Empleados Pagados por Adelantado	-	-	-	-	-
1.2.7.9 Otros Activos Diferidos	-	-	-	-	-
1.2.8 Estimación por Pérdida o Deterioro de Activos no Circulantes	-	-	-	-	-
1.2.8.1 Estimaciones por Pérdida de Cuentas Incobrables de Documentos por Cobrar a Largo Plazo	-	-	-	-	-
1.2.8.2 Estimaciones por Pérdida de Cuentas Incobrables de Deudores Diversos por Cobrar a Largo Plazo	-	-	-	-	-
1.2.8.3 Estimaciones por Pérdida de Cuentas Incobrables de Ingresos por Cobrar a Largo Plazo	-	-	-	-	-
1.2.8.4 Estimaciones por Pérdida de Cuentas Incobrables de Préstamos Otorgados a Largo Plazo	-	-	-	-	-
1.2.8.9 Estimaciones por Pérdida de Otras Cuentas Incobrables a Largo Plazo	-	-	-	-	-
1.2.9 Otros Activos no Circulantes	-	-	-	-	-
1.2.9.1 Bienes en Concesión	-	-	-	-	-
1.2.9.2 Bienes en Arrendamiento Financiero	-	-	-	-	-
1.2.9.3 Bienes en Comodato	-	-	-	-	-



MADERO, MICHEL  
CONTRALORIA  
2021-2024

David Martínez  
LIC. RAYMUNDO DAVID MARTÍNEZ SALGADO  
Encargado de Despacho de la Contraloría Municipal

*[Signature]*



L.C. SAMUEL RIVERA SANDOVAL  
Tesorero

MADERO, MICHEL  
TESORERIA MUNICIPAL  
2021-2024



MADERO, MICHEL  
PRESIDENCIA MUNICIPAL  
2021-2024



MADERO, MICHEL  
SINDICATURA  
2021-2024

Bajo protesta de decir verdad, declaramos que este reporte y sus datos son fehacientemente correctos, y son responsabilidad del emisor.

000514

000515

A) Analítico de Ingresos, del que se derivara la presentación en clasificación económica por fuente de financiamiento y concepto, incluyendo los ingresos excedentes generados;



**MADERO**

H. Ayuntamiento 2021-2024

Trabajando con honestidad para ti!

000516



DEPENDENCIA: H. AYUNTAMIENTO
DEPARTAMENTO: PRESIDENCIA
EXPEDIENTE: 14/10/2021
NO. DE OFICIO: 0022

Madero, Michoacán, 14 de Octubre del 2021

C. C. P. MIGUEL ANGEL AGUIRRE ABELLANEDA  
AUDITOR SUPERIOR DE MICHOACAN  
PRESENTE.

Por este medio y de manera respetuosa, me permito hacer de su conocimiento que con respecto a la información presupuestaria con la desagregación del estado analítico de ingresos, se anexa el archivo electrónico en CD de conformidad con los lineamientos para la presentación de los Informes Trimestrales y la Cuenta Pública.

Sin más por el momento me despido de usted no sin antes enviarle un cordial saludo.

ATENTAMENTE




C. FLOYLAN ALCAUTER IBARRA  
PRESIDENTE MUNICIPAL  
MADERO, MICH.  
PRESIDENCIA MUNICIPAL  
2021-2024

C.c.p. Expediente

(3)	(4)	(5)	(6)	(7)	(8)
INGRESOS CORRIENTES	108,128,082.00	108,128,082.00	88,826,238.73	88,826,238.73	82%
1. IMPUESTOS	1,231,372.00	1,231,372.00	1,898,507.00	1,898,507.00	154%
11. Impuestos sobre los Ingresos	-	-	-	-	0%
12. Impuestos sobre el patrimonio	1,120,294.00	1,120,294.00	1,792,872.00	1,792,872.00	160%
13. Impuestos sobre la producción, el consumo y las transacciones	111,078.00	111,078.00	105,275.00	105,275.00	95%
14. Impuestos al comercio exterior	-	-	-	-	0%
15. Impuestos sobre nómina y asimilables	-	-	-	-	0%
16. Impuestos ecológicos	-	-	-	-	0%
17. Accesorios	-	-	360.00	360.00	0%
18. Otros impuestos	-	-	-	-	0%
19. Impuestos no comprendidos en la fracciones de la Ley de Ingresos causadas en ejercicios fiscales anteriores pendientes de liquidación o pago	-	-	-	-	0%
SUBTOTAL	1,231,372.00	1,231,372.00	1,898,507.00	1,898,507.00	154%
2. CUOTAS Y APORTACIONES DE SEGURIDAD SOCIAL	-	-	-	-	0%
21. Aportaciones para fondos de vivienda	-	-	-	-	0%
22. Cuotas para el seguro social	-	-	-	-	0%
23. Cuotas de ahorro para el retiro	-	-	-	-	0%
24. Otras cuotas y aportaciones para la seguridad social	-	-	-	-	0%
25. Accesorios	-	-	-	-	0%
SUBTOTAL	-	-	-	-	0%
3. CONTRIBUCIONES DE MEJORAS	-	-	2,644,550.00	2,644,550.00	0%
31. Contribución de mejoras por obras públicas	-	-	2,644,550.00	2,644,550.00	0%
39. Contribuciones de mejoras no comprendidas en las fracciones de la Ley de Ingresos causadas en ejercicios fiscales anteriores pendientes de liquidación o pago	-	-	-	-	0%
SUBTOTAL	-	-	-	-	0%
4. DERECHOS	1,100,750.00	1,100,750.00	1,907,854.01	1,907,854.01	173%
41. Derechos por el uso, goce, aprovechamiento o explotación de bienes de dominio público	59,582.00	59,582.00	20,122.00	20,122.00	34%
42. Derechos a los hidrocarburos	-	-	-	-	0%
43. Derechos por prestación de servicios	937,579.00	937,579.00	1,732,977.01	1,732,977.01	185%
44. Otros derechos	87,541.00	87,541.00	154,755.00	154,755.00	177%
45. Accesorios	16,048.00	16,048.00	-	-	0%
49. Derechos no comprendidos en las fracciones de la Ley de Ingresos causadas en ejercicios fiscales anteriores pendientes de liquidación o pago	-	-	-	-	0%
SUBTOTAL	1,100,750.00	1,100,750.00	1,907,854.01	1,907,854.01	173%
5. PRODUCTOS	-	-	7,029.60	7,029.60	0%
51. Productos de tipo corriente	-	-	7,029.60	7,029.60	0%
59. Productos no comprendidos en las fracciones de la Ley de Ingresos causadas en ejercicios fiscales anteriores pendientes de liquidación o pago	-	-	-	-	0%
SUBTOTAL	-	-	-	-	0%
<b>TOTAL</b>	<b>2,331,932.00</b>	<b>2,331,932.00</b>	<b>3,806,361.61</b>	<b>3,806,361.61</b>	<b>163%</b>


(3)	(4)	(5)	(6)	(7)	(8)
INGRESOS CORRIENTES	108,128,082.00	108,128,082.00	88,826,238.73	88,826,238.73	82%
1. IMPUESTOS	1,231,372.00	1,231,372.00	1,898,507.00	1,898,507.00	154%
11. Impuestos sobre los Ingresos	-	-	-	-	0%
12. Impuestos sobre el patrimonio	1,120,294.00	1,120,294.00	1,792,872.00	1,792,872.00	160%
13. Impuestos sobre la producción, el consumo y las transacciones	111,078.00	111,078.00	105,275.00	105,275.00	95%
14. Impuestos al comercio exterior	-	-	-	-	0%
15. Impuestos sobre nómina y asimilables	-	-	-	-	0%
16. Impuestos ecológicos	-	-	-	-	0%
17. Accesorios	-	-	360.00	360.00	0%
18. Otros impuestos	-	-	-	-	0%
19. Impuestos no comprendidos en la fracciones de la Ley de Ingresos causadas en ejercicios fiscales anteriores pendientes de liquidación o pago	-	-	-	-	0%
SUBTOTAL	1,231,372.00	1,231,372.00	1,898,507.00	1,898,507.00	154%
2. CUOTAS Y APORTACIONES DE SEGURIDAD SOCIAL	-	-	-	-	0%
21. Aportaciones para fondos de vivienda	-	-	-	-	0%
22. Cuotas para el seguro social	-	-	-	-	0%
23. Cuotas de ahorro para el retiro	-	-	-	-	0%
24. Otras cuotas y aportaciones para la seguridad social	-	-	-	-	0%
25. Accesorios	-	-	-	-	0%
SUBTOTAL	-	-	-	-	0%
3. CONTRIBUCIONES DE MEJORAS	-	-	2,644,550.00	2,644,550.00	0%
31. Contribución de mejoras por obras públicas	-	-	2,644,550.00	2,644,550.00	0%
39. Contribuciones de mejoras no comprendidas en las fracciones de la Ley de Ingresos causadas en ejercicios fiscales anteriores pendientes de liquidación o pago	-	-	-	-	0%
SUBTOTAL	-	-	-	-	0%
4. DERECHOS	1,100,750.00	1,100,750.00	1,907,854.01	1,907,854.01	173%
41. Derechos por el uso, goce, aprovechamiento o explotación de bienes de dominio público	59,582.00	59,582.00	20,122.00	20,122.00	34%
42. Derechos a los hidrocarburos	-	-	-	-	0%
43. Derechos por prestación de servicios	937,579.00	937,579.00	1,732,977.01	1,732,977.01	185%
44. Otros derechos	87,541.00	87,541.00	154,755.00	154,755.00	177%
45. Accesorios	16,048.00	16,048.00	-	-	0%
49. Derechos no comprendidos en las fracciones de la Ley de Ingresos causadas en ejercicios fiscales anteriores pendientes de liquidación o pago	-	-	-	-	0%
SUBTOTAL	1,100,750.00	1,100,750.00	1,907,854.01	1,907,854.01	173%
5. PRODUCTOS	-	-	7,029.60	7,029.60	0%
51. Productos de tipo corriente	-	-	7,029.60	7,029.60	0%
59. Productos no comprendidos en las fracciones de la Ley de Ingresos causadas en ejercicios fiscales anteriores pendientes de liquidación o pago	-	-	-	-	0%
SUBTOTAL	-	-	-	-	0%
<b>TOTAL</b>	<b>2,331,932.00</b>	<b>2,331,932.00</b>	<b>3,806,361.61</b>	<b>3,806,361.61</b>	<b>163%</b>

FUENTE DE INGRESO (3)	LEY DE INGRESOS ESTIMADA (4)	MODIFICADO (5)	DEVENGADO (6)	RECAUDADO (7)	AVANCE DE RECAUDACION RECAUDACION/ESTIMACION (8)
6. APROVECHAMIENTOS	377,664.00	377,664.00	10,100.00	10,100.00	3%
61. Aprovechamientos de tipo corriente	377,664.00	377,664.00	10,100.00	10,100.00	3%
62. Aprovechamientos de capital	-	-	-	-	0%
69. Aprovechamientos no comprendidos en las fracciones de la Ley de Ingresos causadas en ejercicios fiscales anteriores pendientes de liquidación o pago	-	-	-	-	0%
<b>SUBTOTAL</b>	<b>377,664.00</b>	<b>377,664.00</b>	<b>10,100.00</b>	<b>10,100.00</b>	<b>3%</b>
7. INGRESOS POR VENTA DE BIENES Y SERVICIOS	-	-	-	-	0%
71. Ingresos por venta de bienes y servicios de Organismos Descentralizados	-	-	-	-	0%
72. Ingresos de operación de entidades paraestatales empresariales	-	-	-	-	0%
73. Ingresos por ventas de bienes y servicios producidos en establecimientos del Gobierno Central	-	-	-	-	0%
<b>SUBTOTAL</b>	<b>-</b>	<b>-</b>	<b>-</b>	<b>-</b>	<b>0%</b>
8. PARTICIPACIONES Y APORTACIONES	105,418,296.00	105,418,296.00	82,358,198.12	82,358,198.12	78%
81. Participaciones	49,757,336.00	49,757,336.00	42,014,143.00	42,014,143.00	84%
82. Aportaciones	55,660,960.00	55,660,960.00	38,001,604.00	38,001,604.00	68%
83. Convenios	-	-	2,342,451.12	2,342,451.12	0%
<b>SUBTOTAL</b>	<b>105,418,296.00</b>	<b>105,418,296.00</b>	<b>82,358,198.12</b>	<b>82,358,198.12</b>	<b>78%</b>
<b>TOTAL DE INGRESOS CORRIENTES</b>	<b>108,128,082.00</b>	<b>108,128,082.00</b>	<b>88,826,238.73</b>	<b>88,826,238.73</b>	<b>82%</b>
INGRESOS DE CAPITAL	-	-	-	-	0%
5. PRODUCTOS	-	-	-	-	0%
52. Productos de Capital	-	-	-	-	0%
<b>SUBTOTAL</b>	<b>-</b>	<b>-</b>	<b>-</b>	<b>-</b>	<b>0%</b>
9. TRANSFERENCIAS, SUBSIDIOS Y OTRAS AYUDAS	-	-	-	-	0%
91. Transferencias internas y asignaciones al sector público.	-	-	-	-	0%
92. Transferencias al resto del sector público	-	-	-	-	0%
93. Subsidios y subvenciones	-	-	-	-	0%
94. Ayudas sociales	-	-	-	-	0%
95. Pensiones y jubilaciones	-	-	-	-	0%
96. Transferencias a fideicomisos, mandatos y análogos	-	-	-	-	0%
<b>SUBTOTAL</b>	<b>-</b>	<b>-</b>	<b>-</b>	<b>-</b>	<b>0%</b>
0. INGRESOS DERIVADOS DE FINANCIAMIENTO	-	-	-	-	0%
01. Endeudamiento Interno	-	-	-	-	0%
02. Endeudamiento Externo	-	-	-	-	0%
<b>SUBTOTAL</b>	<b>-</b>	<b>-</b>	<b>-</b>	<b>-</b>	<b>0%</b>
<b>TOTAL DE INGRESOS DE CAPITAL</b>	<b>-</b>	<b>-</b>	<b>-</b>	<b>-</b>	<b>0%</b>
<b>TOTAL INGRESOS CORRIENTES E INGRESOS DE CAPITAL</b>	<b>108,128,082.00</b>	<b>108,128,082.00</b>	<b>88,826,238.73</b>	<b>88,826,238.73</b>	<b>82%</b>




**MADERO, MICH.**  
PRESIDENCIA MUNICIPAL  
2021-2024

C. FLOYDAN ALCAUTER IBARRA  
Presidente Municipal




**MADERO, MICH.**  
SINDICATO MUNICIPAL  
2021-2024

JAVIER AVILA CORTES  
Sindico Municipal



**MADERO, MICH.**  
TESORERIA MUNICIPAL  
2021-2024

L.C. SAMUEL ROJAS  
Tesorero Municipal



**MADERO, MICH.**  
CONTRALORIA  
2021-2024

DAVID MARTINEZ SALGADO  
LIC. RAYMUNDO DAVID MARTINEZ SALGADO  
Encargado de Despacho de la Contraloría Municipal

000518