


# MUNICIPIO DE MADERO, MICHOACÁN



## PRESUPUESTO

## 2018



PRESUPUESTO DE INGRESOS

NOMBRE DEL MUNICIPIO: (1)

EJERCICIO PRESUPUESTAL: 2018

TOTAL DEL PRESUPUESTO:		TOTAL DEL PRESUPUESTO:																
CODIGO	RUBRO/TIPO/CLASE/CONCEPTO	ANUAL	ENERO	FEBRERO	MARZO	ABRIL	MAYO	JUNIO	JULIO	AGOSTO	SEPTIEMBRE	OCTUBRE	NOVIEMBRE	AGOSTO	SEPTIEMBRE	OCTUBRE	NOVIEMBRE	DICIEMBRE
1	EXISTENCIA PERIODO ANTERIOR	\$ 1,160,686.58	\$ 296,793.23	\$ 307,898.27	\$ 267,077.38	\$ 76,246.67	\$ 55,573.88	\$ 37,188.51	\$ 30,864.18	\$ 20,211.35	\$ 15,568.04	\$ 12,148.86	\$ 11,520.71	\$ 29,424.62	\$ 15,568.04	\$ 12,148.86	\$ 11,520.71	\$ 29,424.62
1	IMPUESTOS	\$ -	\$ -	\$ -	\$ -	\$ -	\$ -	\$ -	\$ -	\$ -	\$ -	\$ -	\$ -	\$ -	\$ -	\$ -	\$ -	\$ -
1	Impuesto sobre espectáculos públicos.	\$ -	\$ -	\$ -	\$ -	\$ -	\$ -	\$ -	\$ -	\$ -	\$ -	\$ -	\$ -	\$ -	\$ -	\$ -	\$ -	\$ -
1	Impuesto sobre rns, loterías, concursos o sorteos.	\$ -	\$ -	\$ -	\$ -	\$ -	\$ -	\$ -	\$ -	\$ -	\$ -	\$ -	\$ -	\$ -	\$ -	\$ -	\$ -	\$ -
1	Impuesto Predial Urbano.	\$ 400,660.78	\$ 121,124.29	\$ 107,664.36	\$ 107,479.79	\$ 22,473.62	\$ 16,416.48	\$ 9,930.82	\$ 4,644.08	\$ 3,400.66	\$ 1,997.04	\$ 2,095.61	\$ 1,522.38	\$ 1,241.04	\$ 1,997.04	\$ 1,522.38	\$ 1,522.38	\$ 1,241.04
1	Impuesto Predial Urbano Rezago.	\$ 126,034.39	\$ 29,036.95	\$ 30,672.64	\$ 43,298.49	\$ 6,165.02	\$ 4,444.10	\$ 3,626.69	\$ 4,444.10	\$ 3,626.69	\$ 3,213.58	\$ 3,213.58	\$ 4,851.03	\$ 3,626.69	\$ 3,213.58	\$ 3,213.58	\$ 4,851.03	\$ 3,626.69
1	Impuesto Predial Urbano Rezago.	\$ 476,725.63	\$ 154,820.83	\$ 138,696.36	\$ 86,193.22	\$ 27,598.02	\$ 11,861.58	\$ 11,763.42	\$ 8,101.03	\$ 7,027.48	\$ 5,209.62	\$ 5,209.62	\$ 7,027.48	\$ 5,209.62	\$ 5,209.62	\$ 7,027.48	\$ 5,209.62	\$ 7,027.48
1	Impuesto Predial Rustico Rezago.	\$ 48,555.78	\$ 9,623.18	\$ 9,451.61	\$ 9,165.88	\$ 4,363.67	\$ 3,360.63	\$ 1,448.22	\$ 1,448.22	\$ 1,448.22	\$ 1,910.07	\$ 1,910.07	\$ 2,094.00	\$ 1,910.07	\$ 1,910.07	\$ 2,094.00	\$ 1,910.07	\$ 2,094.00
1	Impuesto Predial Rustico y Comunal.	\$ 62,820.00	\$ 10,470.00	\$ 10,470.00	\$ 10,470.00	\$ 6,235.00	\$ 3,141.00	\$ 3,141.00	\$ 3,141.00	\$ 3,141.00	\$ 3,141.00	\$ 3,141.00	\$ 3,141.00	\$ 3,141.00	\$ 3,141.00	\$ 3,141.00	\$ 3,141.00	\$ 3,141.00
1	Impuesto sobre adquisición de Bienes Inmuebles.	\$ 104,700.00	\$ 11,517.00	\$ 10,470.00	\$ 10,470.00	\$ 10,470.00	\$ 10,470.00	\$ 10,470.00	\$ 10,470.00	\$ 10,470.00	\$ 10,470.00	\$ 10,470.00	\$ 10,470.00	\$ 10,470.00	\$ 10,470.00	\$ 10,470.00	\$ 10,470.00	\$ 10,470.00
2	QUOTAS Y APORTACIONES DE SEGURIDAD SOCIAL	\$ -	\$ -	\$ -	\$ -	\$ -	\$ -	\$ -	\$ -	\$ -	\$ -	\$ -	\$ -	\$ -	\$ -	\$ -	\$ -	\$ -
3	CONTRIBUCIONES DE MEJORAS	\$ -	\$ -	\$ -	\$ -	\$ -	\$ -	\$ -	\$ -	\$ -	\$ -	\$ -	\$ -	\$ -	\$ -	\$ -	\$ -	\$ -
4	DERECHOS	\$ 235,407.51	\$ 36,357.08	\$ 34,600.35	\$ 28,546.46	\$ 16,610.66	\$ 20,233.28	\$ 17,710.01	\$ 14,511.42	\$ 13,935.87	\$ 14,762.70	\$ 7,276.45	\$ 2,726.45	\$ 6,323.65	\$ 14,762.70	\$ 7,276.45	\$ 2,726.45	\$ 6,323.65
4	Por la ocupación de la vía pública y servicios de mercado.	\$ 56,161.11	\$ 8,611.08	\$ 4,240.35	\$ 3,418.46	\$ 3,523.18	\$ 4,528.28	\$ 3,052.01	\$ 4,303.17	\$ 2,054.00	\$ 2,054.00	\$ 2,054.00	\$ 2,054.00	\$ 2,054.00	\$ 2,054.00	\$ 2,054.00	\$ 2,054.00	\$ 2,054.00
4	Por servicio de patentes.	\$ 42,089.40	\$ 10,470.00	\$ 10,470.00	\$ 2,094.00	\$ 2,094.00	\$ 2,094.00	\$ 2,094.00	\$ 2,094.00	\$ 2,094.00	\$ 2,094.00	\$ 2,094.00	\$ 2,094.00	\$ 2,094.00	\$ 2,094.00	\$ 2,094.00	\$ 2,094.00	\$ 2,094.00
4	Por servicio de catastro.	\$ 39,524.25	\$ 5,235.00	\$ 5,235.00	\$ 5,235.00	\$ 2,617.50	\$ 4,711.50	\$ 4,188.00	\$ 3,141.00	\$ 1,987.00	\$ 1,987.00	\$ 1,987.00	\$ 1,987.00	\$ 1,987.00	\$ 1,987.00	\$ 1,987.00	\$ 1,987.00	\$ 1,987.00
4	Por Expendido, revalidación y canje de permisos o licencias para funcionamiento de establecimientos.	\$ 31,933.50	\$ 6,282.00	\$ 4,711.50	\$ 3,141.00	\$ 2,617.50	\$ 2,617.50	\$ 2,617.50	\$ 2,617.50	\$ 2,617.50	\$ 2,617.50	\$ 2,617.50	\$ 2,617.50	\$ 2,617.50	\$ 2,617.50	\$ 2,617.50	\$ 2,617.50	\$ 2,617.50
4	Por expedición de certificados, constancias, títulos, copias de documentos y legalización de firmas.	\$ 20,416.50	\$ 2,094.00	\$ 2,094.00	\$ 3,141.00	\$ 1,570.50	\$ 2,094.00	\$ 2,094.00	\$ 2,094.00	\$ 2,094.00	\$ 2,094.00	\$ 2,094.00	\$ 2,094.00	\$ 2,094.00	\$ 2,094.00	\$ 2,094.00	\$ 2,094.00	\$ 2,094.00
4	Por servicios urbanísticos.	\$ 30,155.60	\$ 1,570.50	\$ 4,711.50	\$ 10,470.00	\$ 2,617.50	\$ 3,141.00	\$ 3,141.00	\$ 3,141.00	\$ 3,141.00	\$ 3,141.00	\$ 3,141.00	\$ 3,141.00	\$ 3,141.00	\$ 3,141.00	\$ 3,141.00	\$ 3,141.00	\$ 3,141.00
4	Recargos.	\$ 15,128.15	\$ 2,094.00	\$ 3,141.00	\$ 1,047.00	\$ 1,570.50	\$ 1,047.00	\$ 1,047.00	\$ 1,047.00	\$ 1,047.00	\$ 1,047.00	\$ 1,047.00	\$ 1,047.00	\$ 1,047.00	\$ 1,047.00	\$ 1,047.00	\$ 1,047.00	\$ 1,047.00
5	PRODUCTOS	\$ -	\$ -	\$ -	\$ -	\$ -	\$ -	\$ -	\$ -	\$ -	\$ -	\$ -	\$ -	\$ -	\$ -	\$ -	\$ -	\$ -
6	APROVECHAMIENTOS	\$ 355,980.00	\$ 29,318.00	\$ 39,786.00	\$ 35,698.00	\$ 34,551.00	\$ 36,645.00	\$ 27,222.00	\$ 21,987.00	\$ 21,987.00	\$ 21,987.00	\$ 21,987.00	\$ 21,987.00	\$ 21,987.00	\$ 21,987.00	\$ 21,987.00	\$ 21,987.00	\$ 21,987.00
6	Multas por falta a la reglamentación.	\$ 177,990.00	\$ 16,752.00	\$ 13,611.00	\$ 14,858.00	\$ 20,940.00	\$ 20,940.00	\$ 11,577.00	\$ 11,577.00	\$ 11,577.00	\$ 11,577.00	\$ 11,577.00	\$ 11,577.00	\$ 11,577.00	\$ 11,577.00	\$ 11,577.00	\$ 11,577.00	\$ 11,577.00
6	Donativos, subsidios e indemnizaciones.	\$ 110,982.00	\$ 8,376.00	\$ 20,940.00	\$ 15,705.00	\$ 20,940.00	\$ 10,470.00	\$ 10,470.00	\$ 10,470.00	\$ 10,470.00	\$ 10,470.00	\$ 10,470.00	\$ 10,470.00	\$ 10,470.00	\$ 10,470.00	\$ 10,470.00	\$ 10,470.00	\$ 10,470.00
6	Multas por infracciones al Reglamento de la Ley de Tránsito y Validad del Estado de Michoacán de Ocampo.	\$ 67,008.00	\$ 4,188.00	\$ 5,235.00	\$ 5,235.00	\$ 5,235.00	\$ 5,235.00	\$ 5,235.00	\$ 5,235.00	\$ 5,235.00	\$ 5,235.00	\$ 5,235.00	\$ 5,235.00	\$ 5,235.00	\$ 5,235.00	\$ 5,235.00	\$ 5,235.00	\$ 5,235.00
7	INGRESOS POR VENTAS DE BIENES Y SERVICIOS	\$ -	\$ -	\$ -	\$ -	\$ -	\$ -	\$ -	\$ -	\$ -	\$ -	\$ -	\$ -	\$ -	\$ -	\$ -	\$ -	\$ -
8	PARTICIPACIONES Y APORTACIONES	\$ 90,561,217.00	\$ 7,453,055.00	\$ 8,397,448.00	\$ 7,768,871.00	\$ 6,247,257.00	\$ 6,716,173.00	\$ 6,170,897.00	\$ 6,181,980.00	\$ 6,296,374.00	\$ 7,990,752.00	\$ 7,516,424.00	\$ 4,454,404.00	\$ 4,387,684.00	\$ 7,990,752.00	\$ 7,516,424.00	\$ 4,454,404.00	\$ 4,387,684.00
8	Fondo General de Participaciones.	\$ 27,503,297.00	\$ 1,828,218.00	\$ 2,399,295.00	\$ 2,066,871.00	\$ 2,337,954.00	\$ 2,687,921.00	\$ 3,234,031.00	\$ 2,671,921.00	\$ 2,410,654.00	\$ 2,208,080.00	\$ 1,731,547.00	\$ 2,191,020.00	\$ 2,140,950.00	\$ 2,208,080.00	\$ 1,731,547.00	\$ 2,191,020.00	\$ 2,140,950.00
8	Fondo de Fomento Municipal.	\$ 10,247,807.00	\$ 688,133.00	\$ 1,017,344.00	\$ 9,073.00	\$ 872,934.00	\$ 1,005,502.00	\$ 846,130.00	\$ 654,094.00	\$ 903,427.00	\$ 828,365.00	\$ 827,640.00	\$ 822,000.00	\$ 803,697.00	\$ 828,365.00	\$ 827,640.00	\$ 822,000.00	\$ 803,697.00
8	Fondo de Compensación del Impuesto sobre automóviles nuevos.	\$ 108,873.00	\$ 9,073.00	\$ 9,073.00	\$ 9,073.00	\$ 9,073.00	\$ 9,073.00	\$ 9,073.00	\$ 9,073.00	\$ 9,073.00	\$ 9,073.00	\$ 9,073.00	\$ 9,073.00	\$ 9,073.00	\$ 9,073.00	\$ 9,073.00	\$ 9,073.00	\$ 9,073.00
8	Impuesto especial sobre producción y servicios.	\$ 745,201.00	\$ 54,745.00	\$ 71,714.00	\$ 29,059.00	\$ 61,529.00	\$ 64,944.00	\$ 29,059.00	\$ 26,142.00	\$ 62,013.00	\$ 63,899.00	\$ 27,974.00	\$ 28,204.00	\$ 31,987.00	\$ 27,974.00	\$ 28,204.00	\$ 31,987.00	\$ 27,974.00
8	Impuesto especial sobre automóviles nuevos.	\$ 359,398.00	\$ 40,214.00	\$ 40,214.00	\$ 29,059.00	\$ 29,059.00	\$ 26,142.00	\$ 26,142.00	\$ 26,142.00	\$ 26,142.00	\$ 26,142.00	\$ 26,142.00	\$ 26,142.00	\$ 26,142.00	\$ 26,142.00	\$ 26,142.00	\$ 26,142.00	\$ 26,142.00
8	Impuesto sobre rías, loterías, sorteos y concursos.	\$ 38,015.00	\$ 3,189.00	\$ 2,692.00	\$ 2,692.00	\$ 3,004.00	\$ 4,965.00	\$ 3,004.00	\$ 3,004.00	\$ 3,004.00	\$ 3,004.00	\$ 3,004.00	\$ 3,004.00	\$ 3,004.00	\$ 3,004.00	\$ 3,004.00	\$ 3,004.00	\$ 3,004.00
8	Fondo de fiscalización.	\$ 1,287,700.00	\$ 119,297.00	\$ 119,297.00	\$ 85,217.00	\$ 164,970.00	\$ 85,217.00	\$ 85,217.00	\$ 85,217.00	\$ 85,217.00	\$ 85,217.00	\$ 85,217.00	\$ 85,217.00	\$ 85,217.00	\$ 85,217.00	\$ 85,217.00	\$ 85,217.00	\$ 85,217.00
8	Impuesto a la Venta Final de Gasolina y Diesel.	\$ 636,646.00	\$ 67,014.00	\$ 63,404.00	\$ 63,404.00	\$ 68,303.00	\$ 71,681.00	\$ 71,681.00	\$ 71,681.00	\$ 71,681.00	\$ 71,681.00	\$ 71,681.00	\$ 71,681.00	\$ 71,681.00	\$ 71,681.00	\$ 71,681.00	\$ 71,681.00	\$ 71,681.00
8	Fondo de compensación a la venta final de gasolina y diesel.	\$ 248,483.00	\$ 19,981.00	\$ 18,906.00	\$ 20,535.00	\$ 20,545.00	\$ 21,373.00	\$ 20,545.00	\$ 20,545.00	\$ 20,545.00	\$ 20,545.00	\$ 20,545.00	\$ 20,545.00	\$ 20,545.00	\$ 20,545.00	\$ 20,545.00	\$ 20,545.00	\$ 20,545.00
8	Otras participaciones.	\$ 3,728,055.00	\$ 247,813.00	\$ 325,222.00	\$ 280,183.00	\$ 315,530.00	\$ 364,345.00	\$ 315,530.00	\$ 315,530.00	\$ 315,530.00	\$ 315,530.00	\$ 315,530.00	\$ 315,530.00	\$ 315,530.00	\$ 315,530.00	\$ 315,530.00	\$ 315,530.00	\$ 315,530.00
8	Fondo de Aportaciones Para la Infraestructura Social Municipal.	\$ 35,093,311.00	\$ 3,509,332.00	\$ 3,509,331.00	\$ 3,509,331.00	\$ 3,509,331.00	\$ 3,509,331.00	\$ 3,509,331.00	\$ 3,509,331.00	\$ 3,509,331.00	\$ 3,509,331.00	\$ 3,509,331.00	\$ 3,509,331.00	\$ 3,509,331.00	\$ 3,509,331.00	\$ 3,509,331.00	\$ 3,509,331.00	\$ 3,509,331.00
8	Fondo de Aportaciones Para el Fortalecimiento de los Municipios y de las Entidades Federativas del Distrito Federal.	\$ 10,392,346.00	\$ 866,029.00	\$ 866,029.00	\$ 866,029.00	\$ 866,029.00	\$ 866,029.00	\$ 866,029.00	\$ 866,029.00	\$ 866,029.00	\$ 866,029.00	\$ 866,029.00	\$ 866,029.00	\$ 866,029.00	\$ 866,029.00	\$ 866,029.00	\$ 866,029.00	\$ 866,029.00
8	TRANSFERENCIAS ASIGNACIONES SUBSIDIOS Y OTRAS AYUDAS	\$ -	\$ -	\$ -	\$ -	\$ -	\$ -	\$ -	\$ -	\$ -	\$ -	\$ -	\$ -	\$ -	\$ -	\$ -	\$ -	\$ -
8	TRANSFERENCIAS TERRITORIALES DEL DISTRITO FEDERAL.	\$ -	\$ -	\$ -	\$ -	\$ -	\$ -	\$ -	\$ -	\$ -	\$ -	\$ -	\$ -	\$ -	\$ -	\$ -	\$ -	\$ -
8	INGRESOS DERIVADOS DE FINANCIAMIENTOS	\$ -	\$ -	\$ -	\$ -	\$ -	\$ -	\$ -	\$ -	\$ -	\$ -	\$ -	\$ -	\$ -	\$ -	\$ -	\$ -	\$ -
0	TOTAL DEL PRESUPUESTO	\$ 92,333,291.09	\$ 7,815,520.31	\$ 8,779,430.62	\$ 8,099,507.82	\$ 8,375,164.33	\$ 8,828,624.86	\$ 9,253,027.52	\$ 8,246,352.60	\$ 8,392,507.92	\$ 8,043,007.74	\$ 7,557,838.71	\$ 4,496,244.36	\$ 4,483,071.30	\$ 8,043,007.74	\$ 7,557,838.71	\$ 4,496,244.36	\$ 4,483,071.30

RESUMEN POR CONCEPTO

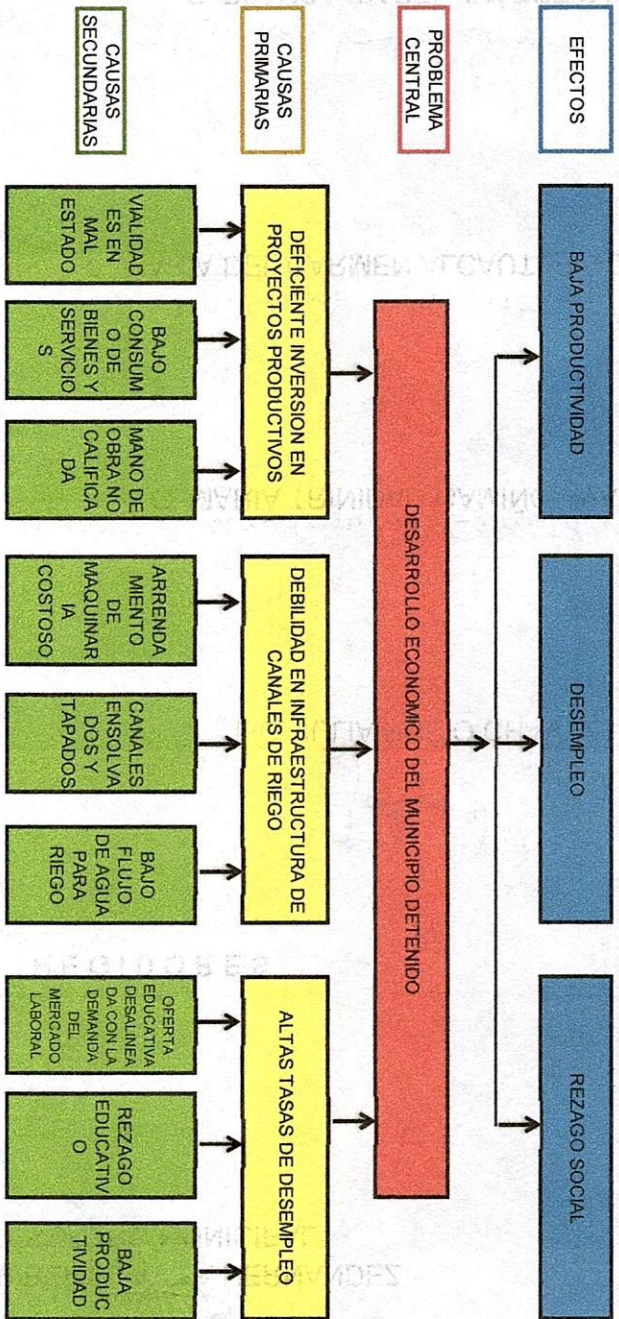
CODIGO	RUBRO	ANUAL	ENERO	FEBRERO	MARZO	ABRIL	MAYO	JUNIO	JULIO	AGOSTO	SEPTIEMBRE	OCTUBRE	NOVIEMBRE	DICIEMBRE
1	Impuestos	\$ 1,160,686.58	\$ 296,793.23	\$ 307,898.27	\$ 267,077.38	\$ 76,246.67	\$ 55,573.88	\$ 37,188.51	\$ 30,864.18	\$ 20,211.35	\$ 15,568.04	\$ 12,148.86	\$ 11,520.71	\$ 29,424.62



NOMBRE DEL MUNICIPIO: MUNICIPIO DE MADERO

EJERCICIO FISCAL: 2018

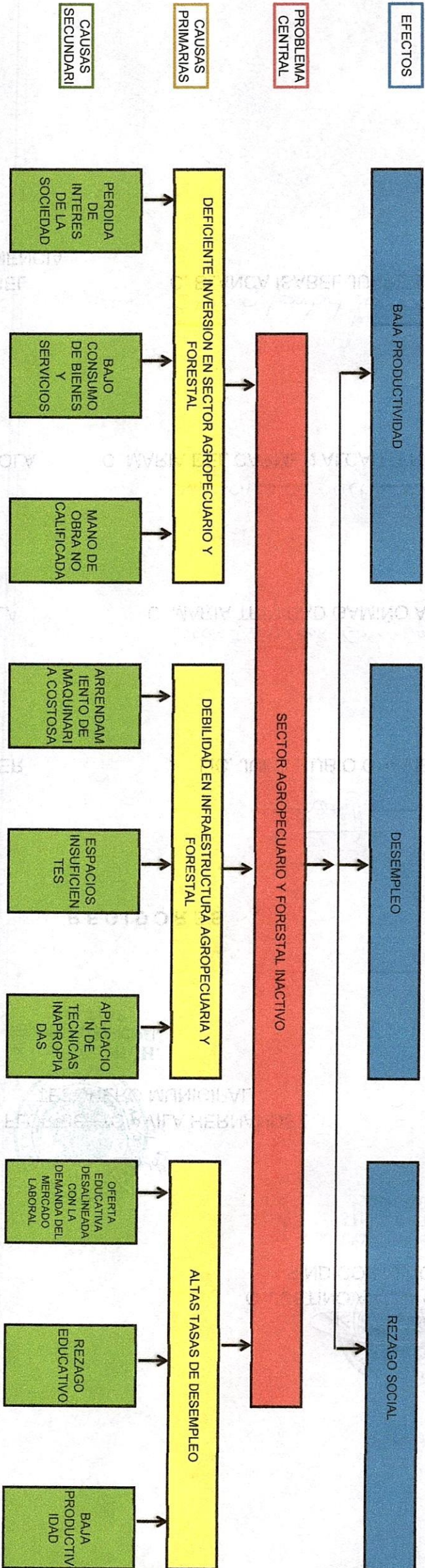
NOMBRE DEL PROGRAMA: (2) 1.1 - MEJORA DEL INGRESO. Impulsar el desarrollo económico del municipio, mediante la gestión y las acciones coordinadas entre los diversos órdenes de gobierno y la participación ciudadana.





## ÁRBOL DE PROBLEMAS 1.2

**NOMBRE DEL MUNICIPIO: MUNICIPIO DE MADERO**  
**EJERCICIO FISCAL: 2018**  
**NOMBRE DEL PROGRAMA: (2) 1.2.-DESARROLLO AGROPECUARIO Y FORESTAL. Reactivar el sector agropecuario y forestal, mediante la inversión pública y privada.**

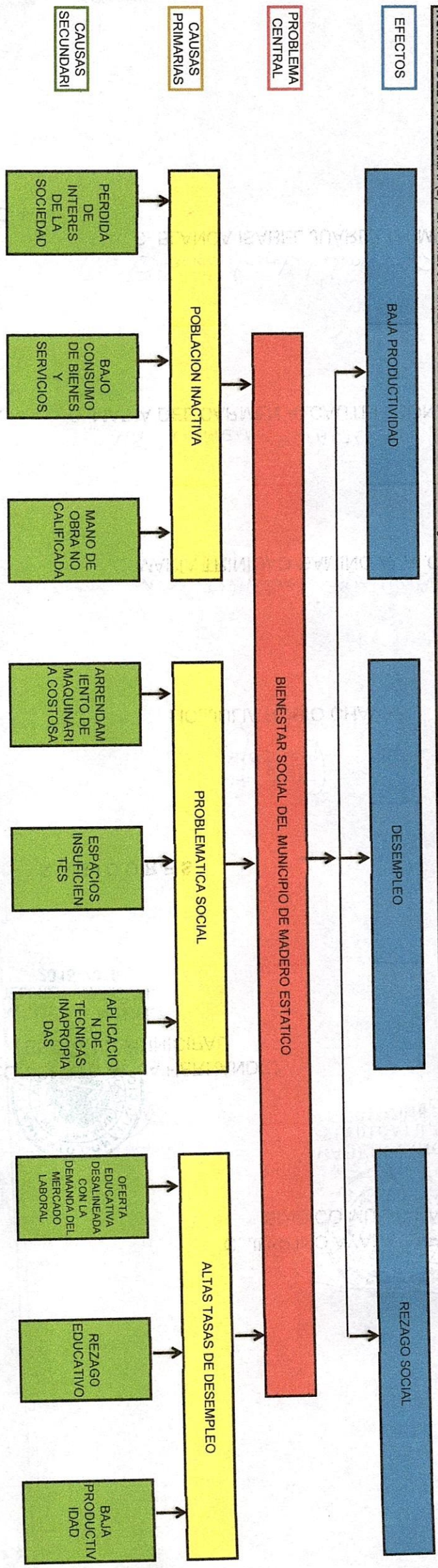




# ÁRBOL DE PROBLEMAS 2.1

EJERCICIO FISCAL: 2018

NOMBRE DEL MUNICIPIO: MUNICIPIO DE MADERO  
 NOMBRE DEL PROGRAMA: (2) 2.1 - MEJORAMIENTO DEL BIENESTAR SOCIAL. La generación de condiciones necesarias para mejorar el bienestar social de la población del municipio de Madero, el sano desarrollo de las familias.



PROBLEMA CENTRAL

CAUSAS PRIMARIAS

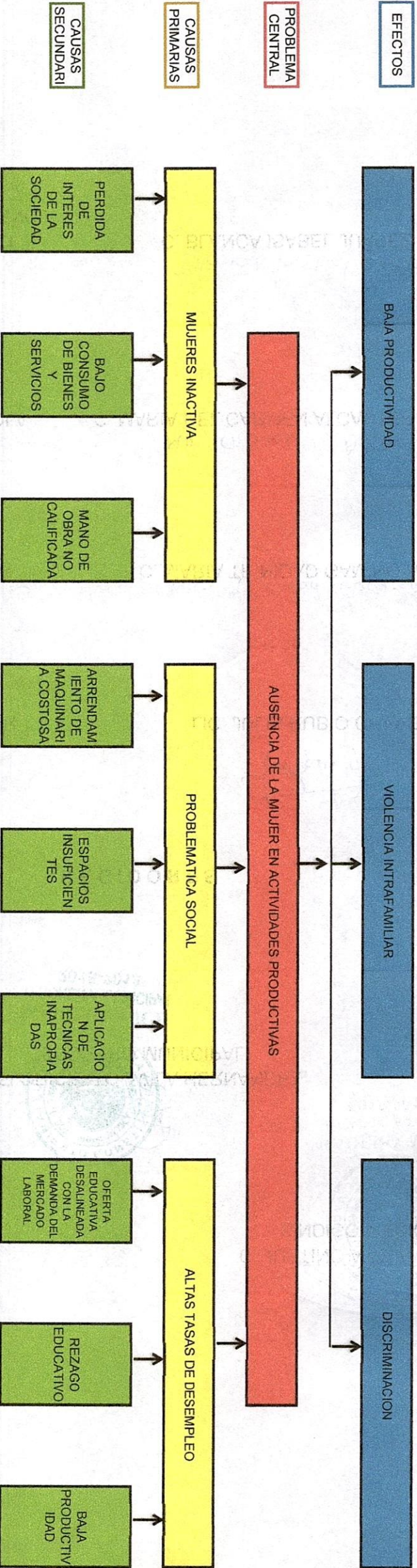
CAUSAS SECUNDARIAS



## ÁRBOL DE PROBLEMAS 2.2

EJERCICIO FISCAL: 2018

NOMBRE DEL MUNICIPIO: MUNICIPIO DE MADERO  
 NOMBRE DEL PROGRAMA: (2) 2.2.-MUJER MADERENSE: PROMOTORA DEL DESARROLLO. Impulsar una política que incorpore cada vez más a la mujer en las actividades productivas, evitando prácticas discriminatorias, exclusión y todo tipo de violencia hacia



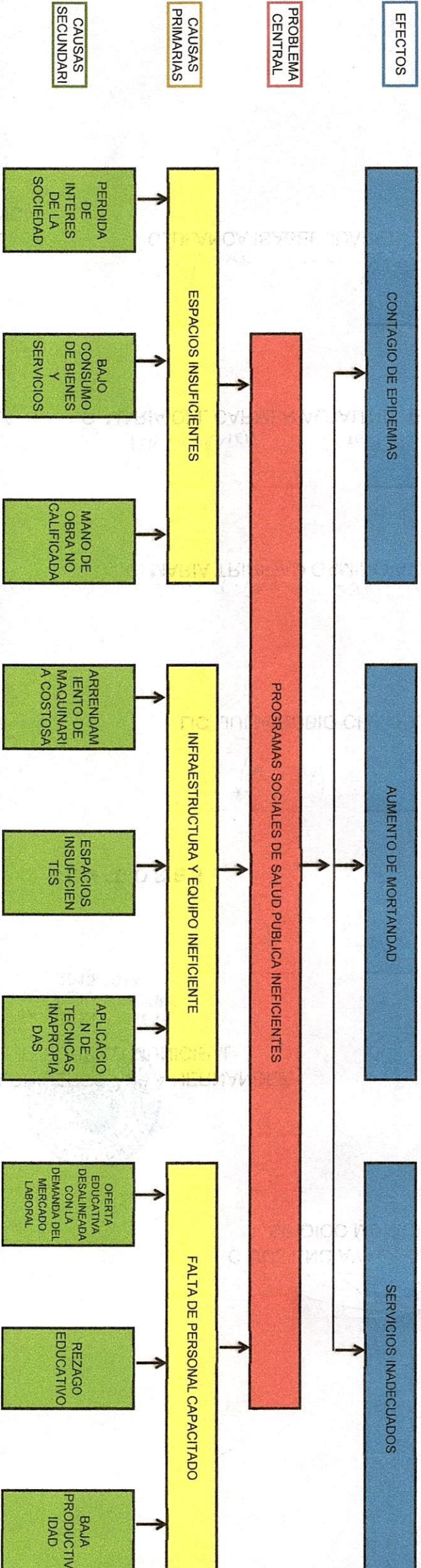
146



## ÁRBOL DE PROBLEMAS 2.3

EJERCICIO FISCAL: 2018

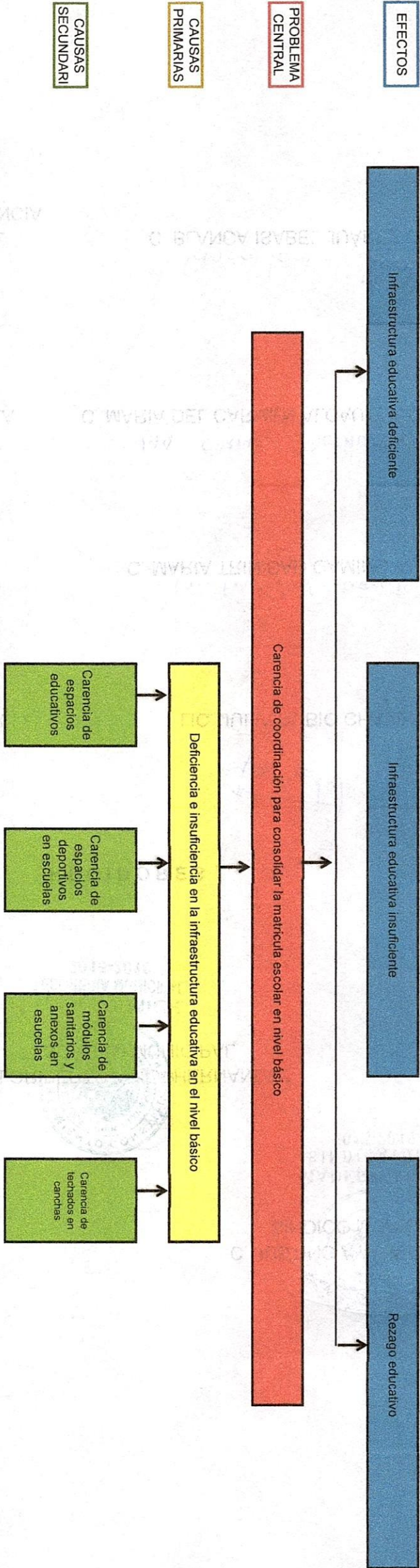
**NOMBRE DEL MUNICIPIO:** MUNICIPIO DE MADERO  
**NOMBRE DEL PROGRAMA:** (2) 2.3.- CALIDAD EN LOS SERVICIOS DE SALUD. Proporcionar los medios necesarios a todos los habitantes que tenemos para que puedan contar con el acceso a los programas sociales de salud pública.





# ÁRBOL DE PROBLEMAS 2.4.

NOMBRE DEL MUNICIPIO: MUNICIPIO DE MADERO  
EJERCICIO FISCAL: 2018  
NOMBRE DEL PROGRAMA: (2) 2.4-EDUCACION UNIVERSAL. Promover la participación de la sociedad y los tres órdenes de gobierno para elevar la calidad y la escolaridad educativa, fortaleciendo la vinculación entre los sectores productivos y el sector educativo



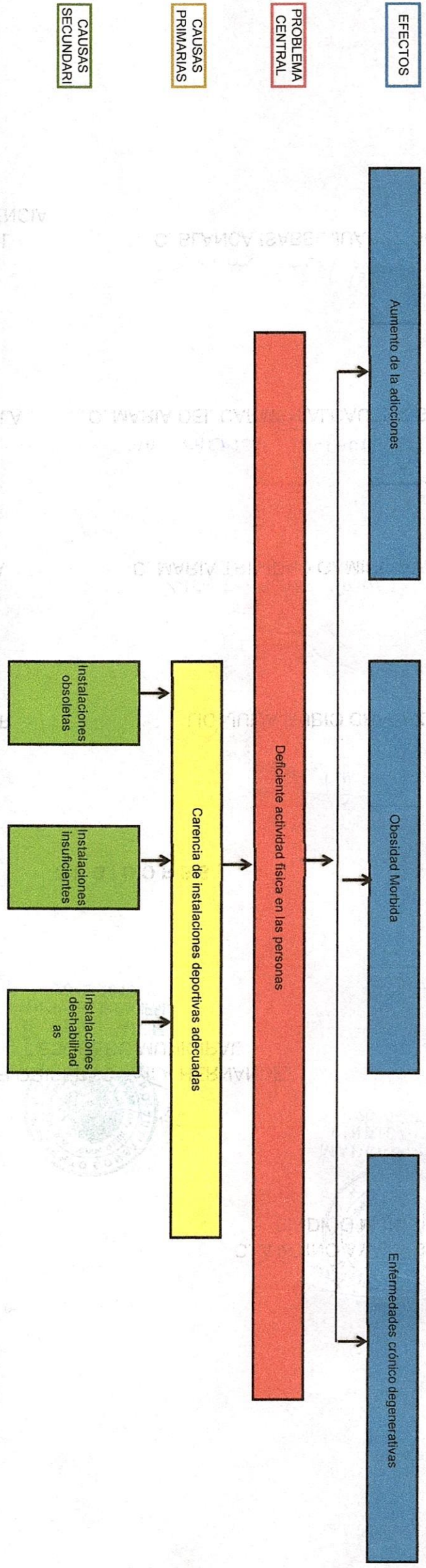


# ÁRBOL DE PROBLEMAS 2.5.

NOMBRE DEL MUNICIPIO: MUNICIPIO DE MADERO

EJERCICIO FISCAL: 2018

NOMBRE DEL PROGRAMA: (2) 2.5-DEPORTE COMO BASE DEL DESARROLLO COMUNITARIO. Promover decididamente la práctica de la actividad físico-cultural entre la población en general.



PROBLEMA CENTRAL

CAUSAS PRIMARIAS

CAUSAS SECUNDARIAS

EFFECTOS



EFFECTOS

ENFERMEDADES VIRALES

POBLACION DESATENDIDA CON EL SERVICIO

SERVICIOS INADECUADOS

PROBLEMA CENTRAL

SERVICIOS BASICOS DE INFRAESTRUCTURA Y EQUIPAMIENTO EN REDES DE AGUA POTABLE DEFICIENTES

CAUSAS PRIMARIAS

ESCAZES DE YACIMIENTOS DE AGUA

INFRAESTRUCTURA Y EQUIPO INEFICIENTE

DESPERDICIO DE AGUA

CAUSAS SECUNDARIAS

DEFORESTACION

FALTA DE CULTURA DE LA SOCIEDAD

ARRENDAMIENTO DE MAQUINARIAS COSTOSAS

ESPACIOS INSUFICIENTES

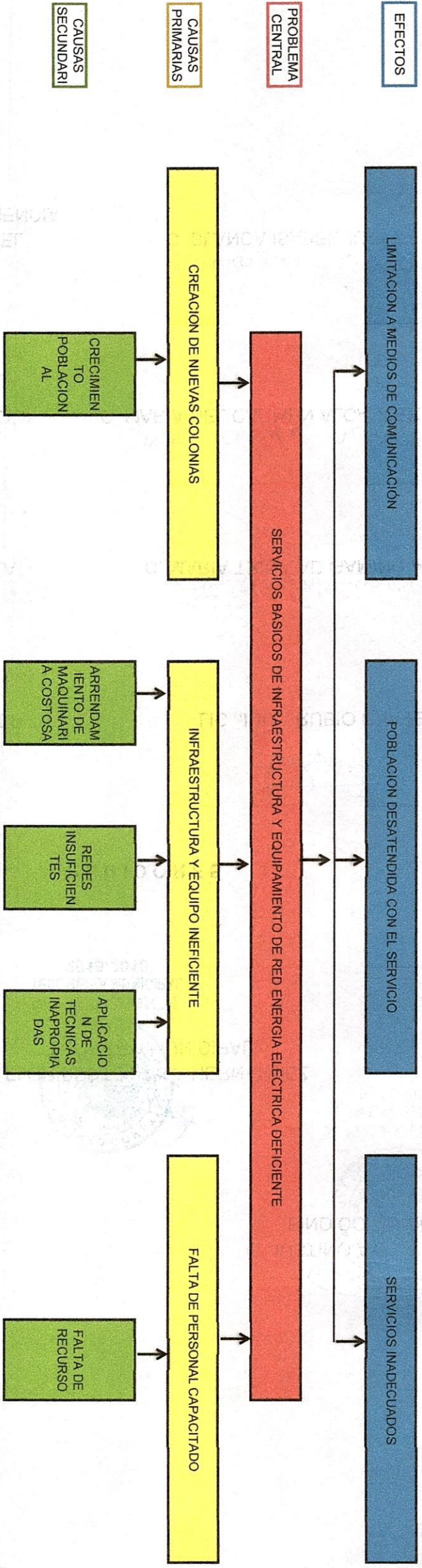
APLICACION DE TECNICAS INAPROPIAS

SOCIEDAD DESCONCIERTAZADA



## ÁRBOL DE PROBLEMAS 3.2

NOMBRE DEL MUNICIPIO: MUNICIPIO DE MADERO  
 NOMBRE DEL PROGRAMA: (2) 3.2.-SERVICIOS MUNICIPALES. Mejorar tanto la calidad como la cobertura de los servicios básicos infraestructura y equipamiento, para dar satisfacción en forma regular y continua a las diferentes necesidades de los habitantes d  
 EJERCICIO FISCAL: 2018



EFFECTOS

PROBLEMA CENTRAL

CAUSAS PRIMARIAS

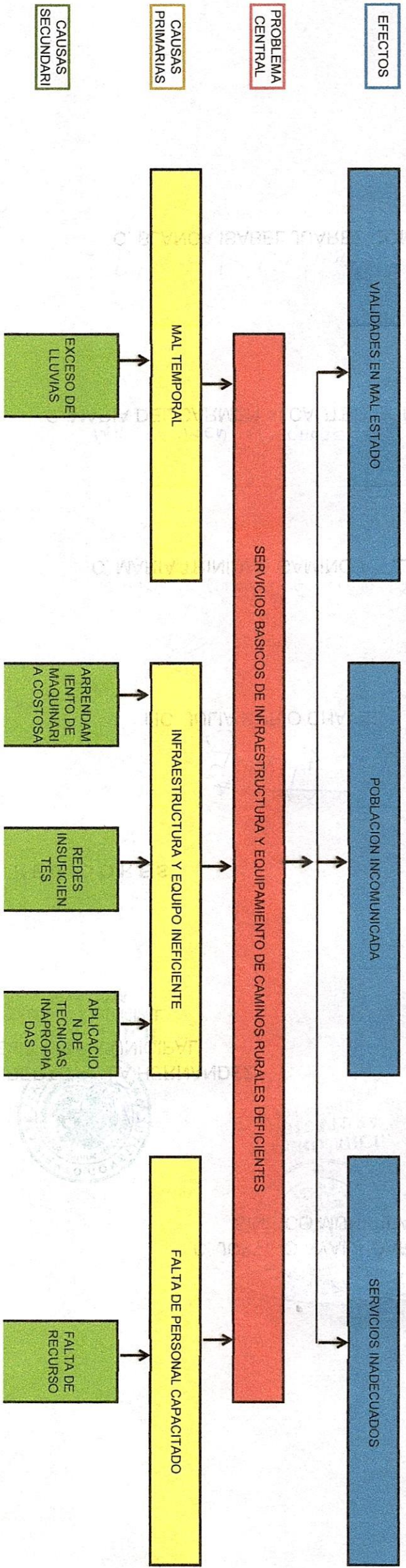
CAUSAS SECUNDARIAS



### ÁRBOL DE PROBLEMAS 3.2

NOMBRE DEL MUNICIPIO: MUNICIPIO DE MADERO  
 NOMBRE DEL PROGRAMA: (2) 3.2 - SERVICIOS MUNICIPALES. Mejorar tanto la calidad como la cobertura de los servicios básicos infraestructura y equipamiento, para dar satisfacción en forma regular y continua a las diferentes necesidades de los habitantes d

EJERCICIO FISCAL: 2018



EFFECTOS

PROBLEMA CENTRAL

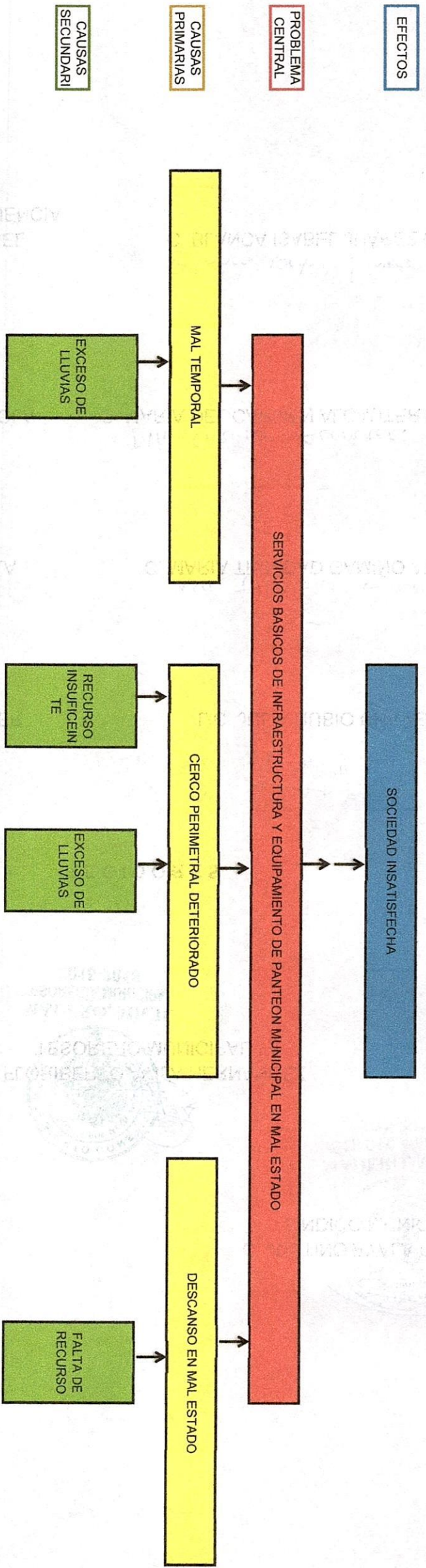
CAUSAS PRIMARIAS

CAUSAS SECUNDARIAS



### ÁRBOL DE PROBLEMAS 3.2

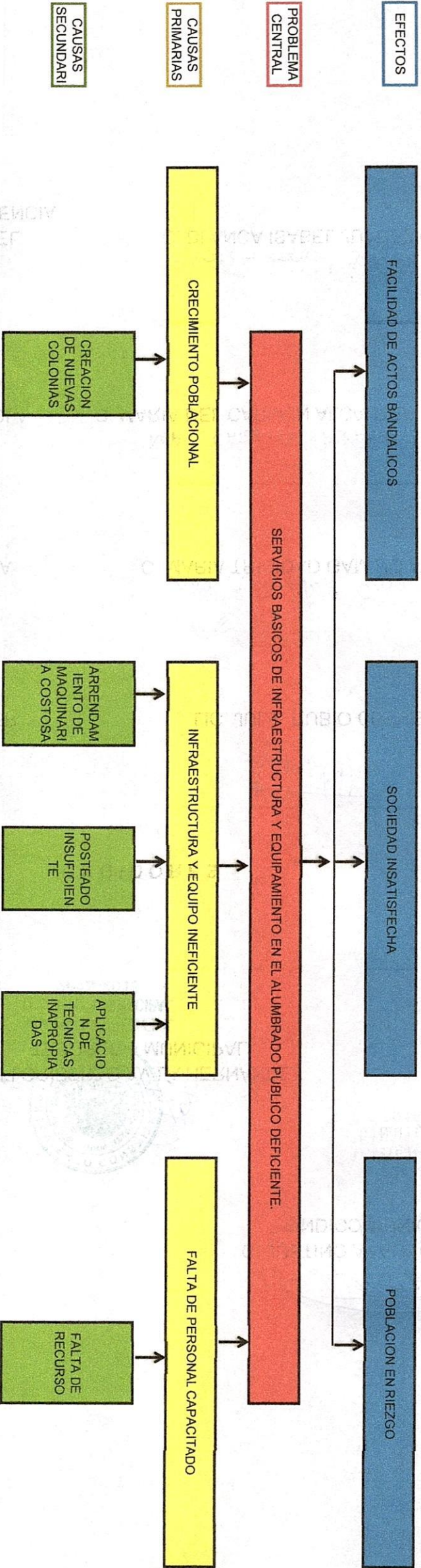
NOMBRE DEL MUNICIPIO: MUNICIPIO DE MADERO EJERCICIO FISCAL: 2018  
 NOMBRE DEL PROGRAMA: (2) 3.2: SERVICIOS MUNICIPALES. Mejorar tanto la calidad como la cobertura de los servicios básicos Infraestructura y equipamiento, para dar satisfacción en forma regular y continua a las diferentes necesidades de los habitantes





## ÁRBOL DE PROBLEMAS 3.2

NOMBRE DEL MUNICIPIO: MUNICIPIO DE MADERO EJERCICIO FISCAL: 2018  
 NOMBRE DEL PROGRAMA: (2) 3.2 - SERVICIOS MUNICIPALES. Mejorar tanto la calidad como la cobertura de los servicios básicos infraestructura y equipamiento, para dar satisfacción en forma regular y continua a las diferentes necesidades de los habitantes d

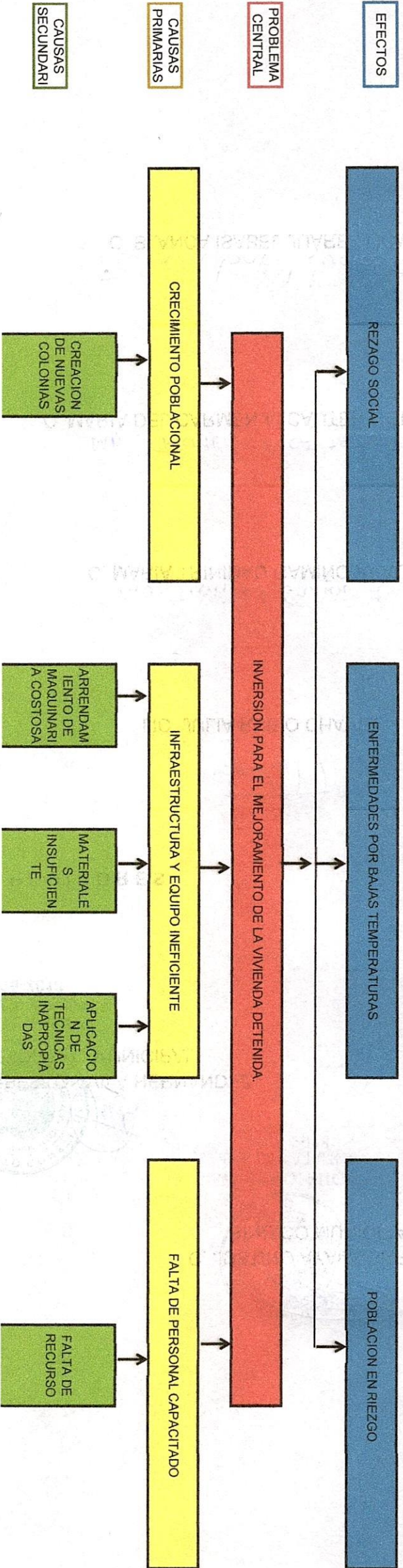




### ÁRBOL DE PROBLEMAS 3.3

EJERCICIO FISCAL: 2018

NOMBRE DEL MUNICIPIO: MUNICIPIO DE MADERO  
 NOMBRE DEL PROGRAMA: (2) 3.2.- SERVICIOS MUNICIPALES. Mejorar tanto la calidad como la cobertura de los servicios básicos infraestructura y equipamiento, para dar satisfacción en forma regular y continua a las diferentes necesidades de los habitantes d





# ÁRBOL DE PROBLEMAS 4.2

NOMBRE DEL MUNICIPIO: MUNICIPIO DE MADERO  
EJERCICIO FISCAL: 2018  
NOMBRE DEL PROGRAMA: (2) 4.2 - MODERNIZACIÓN DE LA ADMINISTRACIÓN PÚBLICA (MUNICIPAL) Modernizar la Administración Municipal como uno de los principales medios para impulsar el desarrollo del Madero, manteniendo en todo momento una ad

EFFECTOS

NO CONTAR CON PADRON DE TRABAJADORES

EVENTOS BANOS

PROBLEMA CENTRAL

ADMINISTRACION MUNICIPAL DEFICIENTE

CAUSAS PRIMARIAS

FALTA DE DISPOSICION PARA COLABORAR

FALTA DE COMUNICACION Y APOYO ENTRE DEPENDENCIAS

FALTA DE PERSONAL CAPACITADO

DE EL ANTIADENK  
BEBEREN/VALE DE LA TEMION  
C FELICITACIONES MUNDIET

C LEGIET OLIMP'S VIBROGVA

C VAGO N BARBERO ALTA

C VAGET VAVIA MOCVIER

5201025

TEGROBRO M  
VAOTPRHODU

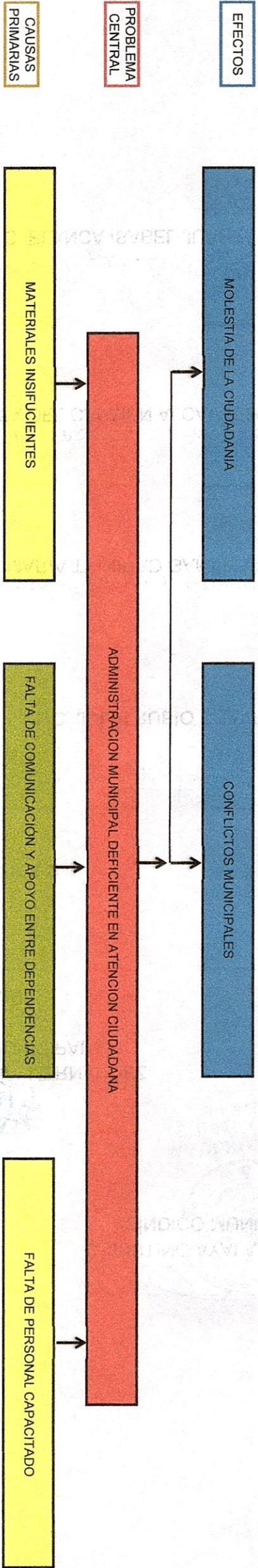
PRFZIDEMTE MUNDICIAI  
C TORCEVA ORTECA VAVIA



# ÁRBOL DE PROBLEMAS 4.2

EJERCICIO FISCAL: 2018

NOMBRE DEL MUNICIPIO: MUNICIPIO DE MADERO  
 NOMBRE DEL PROGRAMA: (2) 4.2.- MODERNIZACIÓN DE LA ADMINISTRACIÓN PÚBLICA (MUNICIPAL). Modernizar la Administración Municipal como uno de los principales medios para impulsar el desarrollo del Madero, manteniendo en todo momento una ac

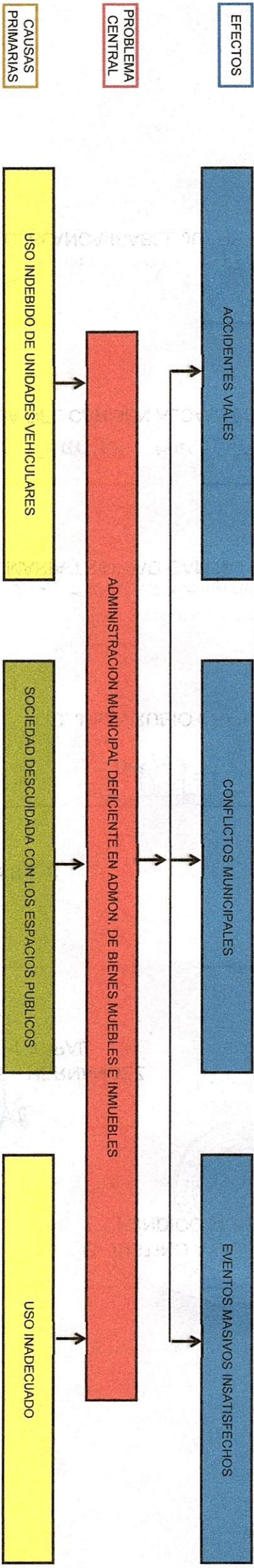




# ÁRBOL DE PROBLEMAS 4.2

NOMBRE DEL MUNICIPIO: MUNICIPIO DE MADERO  
NOMBRE DEL PROGRAMA: (2) 4.2.- MODERNIZACIÓN DE LA ADMINISTRACIÓN PÚBLICA (MUNICIPAL) Modernizar la Administración Municipal como uno de los principales medios para impulsar el desarrollo del Madero, manteniendo en todo momento una ac

EJERCICIO FISCAL: 2018





# ÁRBOL DE PROBLEMAS 4.4

EJERCICIO FISCAL: 2018

NOMBRE DEL MUNICIPIO: MUNICIPIO DE MADERO  
 NOMBRE DEL PROGRAMA: (2) 4.4.- CONTROL DE LA GESTIÓN Y HACIENDA PÚBLICA. Impulsar la autonomía financiera del municipio a través de administrar correctamente el gasto público e incrementar los ingresos por medio de una recaudación eficiente. p

EFECTOS

CONFLICTOS MUNICIPALES

PROBLEMA CENTRAL

AUTONOMIA FINANCIERA DEL MUNICIPIO DETENIDA

CAUSAS PRIMARIAS

FALTA DE COMUNICACIÓN ENTRE DEPENDENCIAS

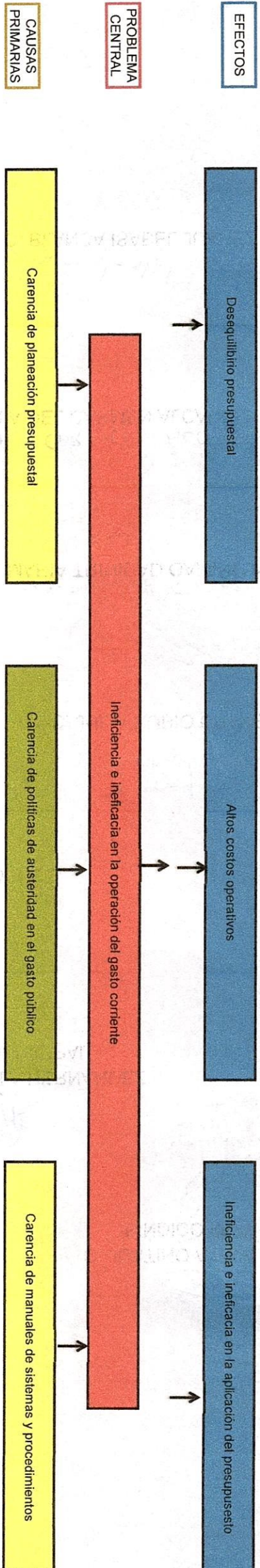
FALTA DE DISPOSICION PARA COLABORACION

PERSONAL INSUFICIENTE E INCAPACITADO



# ÁRBOL DE PROBLEMAS 4.5.

NOMBRE DEL MUNICIPIO: MUNICIPIO DE MADERO  
EJERCICIO FISCAL: 2018  
NOMBRE DEL PROGRAMA: (2) 4.5-EJECUCIÓN DEL GASTO CORRIENTE EFICIENTE: Garantizar la operatividad, gobernabilidad y la prestación de los servicios públicos.





# ÁRBOL DE PROBLEMAS 5.1

NOMBRE DEL MUNICIPIO: MUNICIPIO DE MADERO  
NOMBRE DEL PROGRAMA: (2) 5.1.-SEGURIDAD PÚBLICA. Conservar la paz y la tranquilidad social del municipio.

EJERCICIO FISCAL: 2018

EFFECTOS

INSEGURIDAD

PROBLEMA CENTRAL

DEBILIDAD INSTITUCIONAL DE LA POLICIA MUNICIPAL

CAUSAS PRIMARIAS

INCAPACIDAD TÉCNICA

DEFICIENCIA OPERATIVAS

CORRUPCIÓN





## ÁRBOL DE PROBLEMAS 5.2

NOMBRE DEL MUNICIPIO: MUNICIPIO DE MADERO

EJERCICIO FISCAL: 2018

NOMBRE DEL PROGRAMA: (2) 5.2.- PROTECCION CIVIL. Orientar y sensibilizar a la población para su adecuada participación en los casos de emergencias o desastres naturales.

EFFECTOS

Respuesta ineficaz e ineficiente ante emergencias y contingencias

PROBLEMA CENTRAL

Ausencia de protocolos de atención de contingencias y emergencias

CAUSAS PRIMARIAS

INCAPACIDAD TÉCNICA

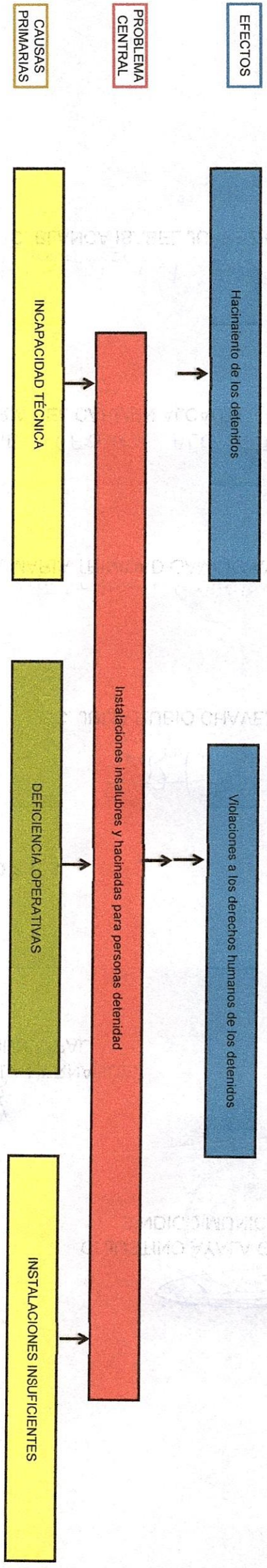
DEFICIENCIA OPERATIVAS

AUSENCIA DE PROTOCOLOS MUNICIPALES DE EMERGENCIA



### ÁRBOL DE PROBLEMAS 5.3.

NOMBRE DEL MUNICIPIO: MUNICIPIO DE MADERO  
EJERCICIO FISCAL: 2018  
NOMBRE DEL PROGRAMA: (2) 5.3.- ESTANCIA PARA INFRACTORES. Dignificar el trato a infractores, tanto la cárcel municipal mediante la construcción de un inmueble apropiado aprovechando los conceptos más modernos y accesibles, que puedan ser construídos.





# ÁRBOL DE OBJETIVOS 1.1

NOMBRE DEL MUNICIPIO: MUNICIPIO DE MADERO

EJERCICIO FISCAL: 2018

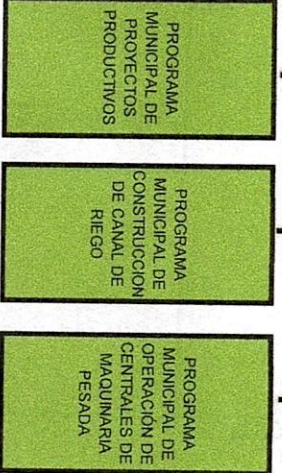
**NOMBRE DEL PROGRAMA:** (2) 1.1.- MEJORA DEL INGRESO. Impulsar el desarrollo económico del municipio, mediante la gestión y las acciones coordinadas entre los diversos órdenes de gobierno y la participación ciudadana, que permitan abrir nuevas oportunidades de inversión y de apoyo económico para impulsar y reactivar las actividades agropecuarias, forestales, comerciales y de servicios que ofrece el municipio.

FIN

1.1.- MEJORA DEL INGRESO. Impulsar el desarrollo económico del municipio, mediante la gestión y las acciones coordinadas entre los diversos órdenes de gobierno y la participación ciudadana, que permitan abrir nuevas oportunidades de inversión y de apoyo económico para impulsar y reactivar las actividades agropecuarias, forestales, comerciales y de servicios que ofrece el municipio.

PROPOSITOS

1.1.2.- Fomentar las inversiones públicas y privadas para la generación de fuentes de empleo.



COMPONENTES



# ÁRBOL DE OBJETIVOS 1.2

NOMBRE DEL MUNICIPIO: MUNICIPIO DE MADERO

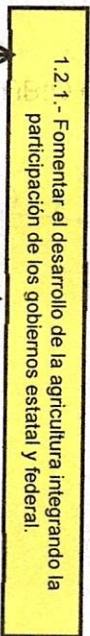
EJERCICIO FISCAL: 2018

NOMBRE DEL PROGRAMA: (2) 1.2.- DESARROLLO AGROPECUARIO Y FORESTAL. Reactivar el sector agropecuario y forestal, mediante la inversión pública y privada.


FIN



PROPOSITOS



COMPONENTES





# ÁRBOL DE OBJETIVOS 2.1

NOMBRE DEL MUNICIPIO: MUNICIPIO DE MADERO

EJERCICIO FISCAL: 2018

NOMBRE DEL PROGRAMA: (2) 2.1.- MEJORAMIENTO DEL BIENESTAR SOCIAL. La generación de condiciones necesarias para mejorar el bienestar social de la población del municipio de Madero, el sano desarrollo de las familias.


FIN

2.1.- MEJORAMIENTO DEL BIENESTAR SOCIAL. La generación de condiciones necesarias para mejorar el bienestar social de la población del municipio de Madero, el sano desarrollo de las familias.

PROPOSITOS

2.1.2.- Promover de forma sostenida los apoyos a la población dentro de las zonas de pobreza extrema.

COMPONENTES





# ÁRBOL DE OBJETIVOS 2.2

**NOMBRE DEL MUNICIPIO:** MUNICIPIO DE MADERO  
**NOMBRE DEL PROGRAMA:** (2) 2.2.- MUJER MADERENSE: PROMOTORA DEL DESARROLLO. Impulsar una política que incorpore cada vez más a la mujer en las actividades productivas, evitando prácticas discriminatorias, exclusión y todo tipo de violencia

**FIN**

2.2.- MUJER MADERENSE: PROMOTORA DEL DESARROLLO. Impulsar una política que incorpore cada vez más a la mujer en las actividades productivas, evitando prácticas discriminatorias, exclusión y todo tipo de violencia hacia la mujer.

**PROPOSITOS**

2.2.1.- Garantizar que la mujer cuente con un trato igualitario y se haya erradicado la discriminación por género o en cualquiera de sus modalidades.

PROGRAMA  
MUNICIPAL DE  
JUBILACION PARA LAS  
MUJERES

**COMPONENTES**



# ÁRBOL DE OBJETIVOS 2.3

NOMBRE DEL MUNICIPIO: MUNICIPIO DE MADERO

EJERCICIO FISCAL: 2018

NOMBRE DEL PROGRAMA: (2) 2.3 - CALIDAD EN LOS SERVICIOS DE SALUD. Proporcionar los medios necesarios a todos los habitantes que tenemos para que puedan contar con el acceso a los programas sociales de salud pública.

FIN

2.3 - CALIDAD EN LOS SERVICIOS DE SALUD. Proporcionar los medios necesarios a todos los habitantes que tenemos para que puedan contar con el acceso a los programas sociales de salud pública.

PROPOSITOS

2.3.2 - Mejorar la prestación de los servicios de salud en el municipio, mediante la coordinación y concertación de los tres niveles de gobierno.

COMPONENTES

Programa municipal de espacios de salud



# ÁRBOL DE OBJETIVOS 2.4

NOMBRE DEL MUNICIPIO: MUNICIPIO DE MADERO EJERCICIO FISCAL: 2018

NOMBRE DEL PROGRAMA: (2) 2.4- EDUCACIÓN UNIVERSAL. Promover la participación de la sociedad y los tres órdenes de gobierno para elevar la calidad y la escolaridad educativa, fortaleciendo la vinculación entre los sectores productivos y el sector educativo


FIN

2.4- EDUCACIÓN UNIVERSAL. Promover la participación de la sociedad y los tres órdenes de gobierno para elevar la calidad y la escolaridad educativa, fortaleciendo la vinculación entre los sectores productivos y el sector educativo, y complementar el desarrollo del municipio

PROPOSITOS

2.4.1.- Mejorar la infraestructura y las instalaciones educativas para que permitan ofrecer un ambiente más digno a los estudiantes del municipio de Madero.

COMPONENTES



2.4.1.8.- Programa municipal de rehabilitación y mantenimiento de drenaje en espacios educativos

2.4.1.7.- Programa municipal de construcción de losa de concreto

2.4.1.6.- Programa municipal de construcción de módulos

2.4.1.2.- Programa municipal de espacios educativos

2.4.1.1.- Programa municipal de espacios educativos

2.4.1.3.- Programa municipal de protección de espacios educativos

2.4.1.4.- Programa municipal de construcción de cubiertas metálicas en espacios educativos

2.4.1.5.- Programa municipal de construcción de laboratorios



# ÁRBOL DE OBJETIVOS 2.5

NOMBRE DEL MUNICIPIO: MUNICIPIO DE MADERO

EJERCICIO FISCAL: 2018

NOMBRE DEL PROGRAMA: (2) 2.5-DEPORTE COMO BASE DEL DESARROLLO COMUNITARIO. Promover decididamente la práctica de la actividad físico-cultural entre la población en general.

FIN

2.5 -DEPORTE COMO BASE DEL DESARROLLO COMUNITARIO. Promover decididamente la práctica de la actividad físico-cultural entre la población en general.

PROPOSITOS

2.5.2.-Elevar la calidad deportiva del municipio mediante el mejoramiento de las instalaciones destinadas a este fin.

COMPONENTES

2.5.2.1.- Programa Municipal de mantenimiento a espacios deportivos.



SECRETARÍA DE GOBIERNO MUNICIPAL  
MUNICIPIO DE MADERO, COAHUILA DE ZARAGOZA

PRESIDENTE MUNICIPAL  
C. JOSÉ ANTONIO VILLAR



# ÁRBOL DE OBJETIVOS 3.1

EJERCICIO FISCAL: 2018

NOMBRE DEL MUNICIPIO: MUNICIPIO DE MADERO  
NOMBRE DEL PROGRAMA: (2) 3.1.- DESARROLLO URBANO SUSTENTABLE. Integrar planes y programas de urbanística y geográfica, que orienten la densidad racional de una ciudad, la capacidad de servicios, transporte, trabajo, en armonía con el medio amb

FIN

3.1.- DESARROLLO URBANO SUSTENTABLE. Integrar planes y programas de urbanística y geográfica, que orienten la densidad racional de una ciudad, la capacidad de servicios, transporte, trabajo, en armonía con el medio ambiente.

PROPOSITOS

3.1.7.- Conservar y mejorar la imagen del Centro Histórico, centros culturales y educativos así como parques y jardines del municipio.

COMPONENTES

3.1.7.1.-  
PROGRAMA  
MUNICIPAL DE  
MANTENIMIENTO  
DE AREAS  
VERDES




# ÁRBOL DE OBJETIVOS 3.1

NOMBRE DEL MUNICIPIO: MUNICIPIO DE MADERO  
EJERCICIO FISCAL: 2018  
NOMBRE DEL PROGRAMA: (2) 3.1 - Integrar planes y programas de urbanística para modernizar y equipar el municipio en materia de infraestructura urbana.



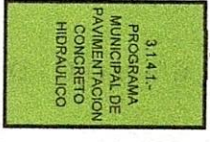
FIN



PROPOSITOS



COMPONENTES





# ÁRBOL DE OBJETIVOS 3.2

NOMBRE DEL MUNICIPIO: MUNICIPIO DE MADERO

NOMBRE DEL PROGRAMA: (2) 3.2.- SERVICIOS MUNICIPALES. Mejorar la cobertura de los servicios básicos de infraestructura y equipamiento, para dar satisfacción en forma regular y continua a las diferentes necesidades de los habitantes del municipio

EJERCICIO FISCAL: 2018

FIN

3.2.- SERVICIOS MUNICIPALES. Mejorar la cobertura de los servicios básicos de infraestructura y equipamiento, para dar satisfacción en forma regular y continua a las diferentes necesidades de los habitantes del municipio

PROPOSITOS

3.2.1 - Alcanzar una cobertura aceptable y de calidad del servicio de agua potable en el municipio.

3.2.1.1 - CONSTRUCCION DE REDES DE AGUA POTABLE EN EL MUNICIPIO

3.2.1.2 - REHABILITACION DE RED DE AGUA POTABLE EN EL MUNICIPIO

3.2.1.3 - CONTRATOS DE AGUA POTABLE EN LA CABECERA MUNICIPAL

3.2.1.4 - RECONEXION DE TOMAS DE AGUA EN LA CABECERA MUNICIPAL

3.2.1.5 - REPARACION DE FUGAS DE AGUA EN EL MUNICIPIO DE MADERO

COMPONENTES



## ÁRBOL DE OBJETIVOS 3.2

NOMBRE DEL MUNICIPIO: MUNICIPIO DE MADERO

NOMBRE DEL PROGRAMA: (2) 3.2 - SERVICIOS MUNICIPALES. Mejorar tanto la calidad como la cobertura de los servicios básicos infraestructura y equipamiento, para dar satisfacción en forma regular y continua a las diferentes necesidades de los habitantes d

EJERCICIO FISCAL: 2018

FIN

3.2 - SERVICIOS MUNICIPALES. Mejorar tanto la calidad como la cobertura de los servicios básicos infraestructura y equipamiento, para dar satisfacción en forma regular y continua a las diferentes necesidades de los habitantes del municipio

PROPOSITOS

3.2.2 - Ampliar la cobertura del servicio de alcantarillado sanitario en localidades urbanas y suburbanas, y de electrificación en las localidades rurales.

COMPONENTES

3.2.2.1  
CONSTRUCCION DE DRENAJES Y ALCANTARILLADOS EN EL MUNICIPIO

3.2.2.2  
CONSTRUCCION DE DRENAJES PLUVIALES EN EL MUNICIPIO

3.2.2.3 -  
INTEGRACION DE RED EN EL MUNICIPIO

3.2.2.4 -  
REPARACION DE DRENAJES EN EL MUNICIPIO DE MADERO



# ÁRBOL DE OBJETIVOS 3.2

NOMBRE DEL MUNICIPIO: MUNICIPIO DE MADERO

EJERCICIO FISCAL: 2018

NOMBRE DEL PROGRAMA: (2) 3.2 - SERVICIOS MUNICIPALES. Mejorar tanto la calidad como la cobertura de los servicios básicos infraestructura y equipamiento, para dar satisfacción en forma regular y continua a las diferentes necesidades de los habitantes d

FIN

3.2 - SERVICIOS MUNICIPALES. Mejorar tanto la calidad como la cobertura de los servicios básicos infraestructura y equipamiento, para dar satisfacción en forma regular y continua a las diferentes necesidades de los habitantes d

PROPOSITOS

3.2.3 - Ampliar el servicio de suministro de energía eléctrica en el municipio.

COMPONENTES

3.2.3.1 - Constitución de Redes Eléctricas en el Municipio



## ÁRBOL DE OBJETIVOS 3.2

NOMBRE DEL MUNICIPIO: MUNICIPIO DE MADERO

NOMBRE DEL PROGRAMA: (2) 3.2.- SERVICIOS MUNICIPALES. Mejorar tanto la calidad como la cobertura de los servicios básicos infraestructura y equipamiento. para dar satisfacción en forma regular y continua a las diferentes necesidades de los habitantes d

EJERCICIO FISCAL: 2018

FIN

3.2.- SERVICIOS MUNICIPALES. Mejorar tanto la calidad como la cobertura de los servicios básicos infraestructura y equipamiento, para dar satisfacción en forma regular y continua a las diferentes necesidades de los habitantes del municipio

PROPOSITOS

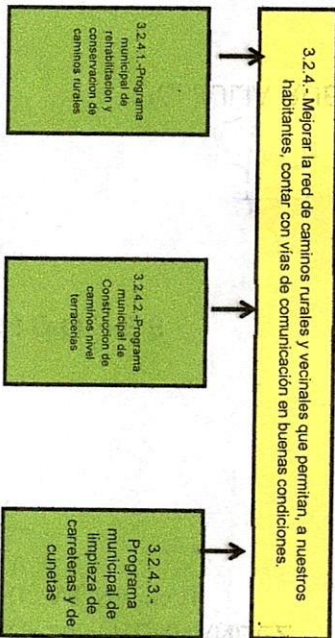
3.2.4.- Mejorar la red de caminos rurales y vecinales que permitan, a nuestros habitantes, contar con vías de comunicación en buenas condiciones.

COMPONENTES

3.2.4.1.-Programa municipal de rehabilitación y conservación de caminos rurales

3.2.4.2.-Programa municipal de Construcción de caminos nivel terracerías

3.2.4.3.- Programa municipal de limpieza de carreteras y de curules





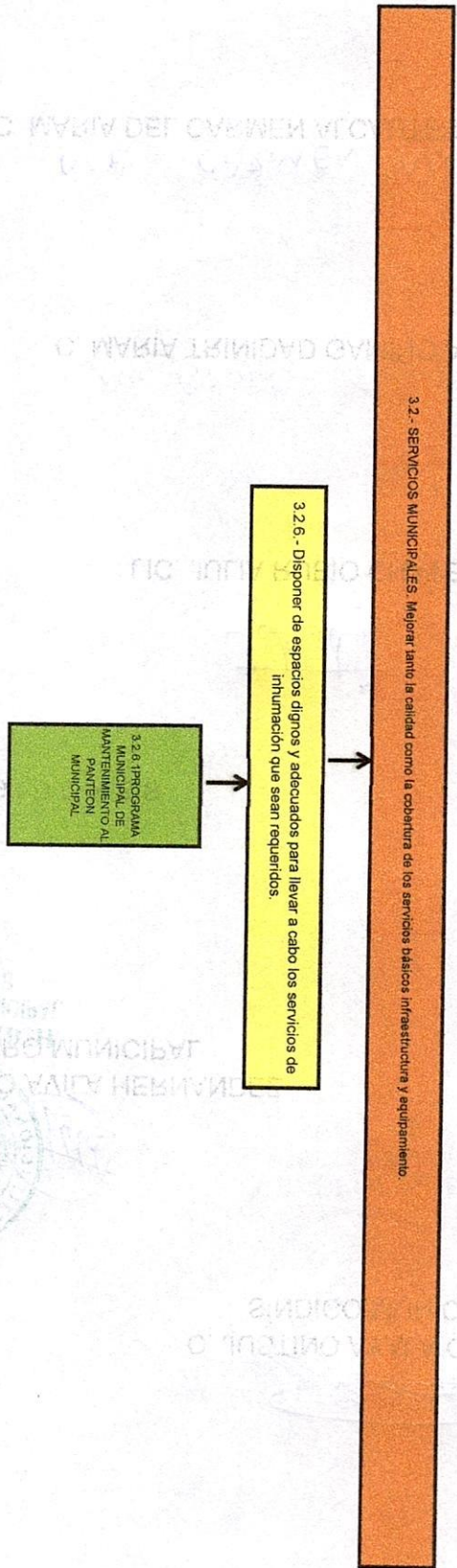
# ÁRBOL DE OBJETIVOS 3.2

NOMBRE DEL MUNICIPIO: MUNICIPIO DE MADERO  
NOMBRE DEL PROGRAMA: (2) 3.2.-SERVICIOS MUNICIPALES. Mejorar tanto la calidad como la cobertura de los servicios básicos infraestructura y equipamiento. EJERCICIO FISCAL: 2018

FIN

PROPOSITOS

COMPONENTES



PRESIDENTE MUNICIPAL  
C. JOSÉ V. ORTEGA VILGA



# ÁRBOL DE OBJETIVOS 3.2

NOMBRE DEL MUNICIPIO: MUNICIPIO DE MADERO

NOMBRE DEL PROGRAMA: (2) 3.2 - SERVICIOS MUNICIPALES Mejorar tanto la calidad como la cobertura de los servicios básicos infraestructura y equipamiento, para dar satisfacción en forma regular y continua a las diferentes necesidades de los habitantes d

EJERCICIO FISCAL: 2018

FIN

3.2 - SERVICIOS MUNICIPALES Mejorar tanto la calidad como la cobertura de los servicios básicos infraestructura y equipamiento, para dar satisfacción en forma regular y continua a las diferentes necesidades de los habitantes del municipio

PROPOSITOS

3.2.7 - Mantenimiento oportuno a la red de alumbrado público

COMPONENTES

3.2.3.1 - Programa municipal de mantenimiento de alumbrado público





# ÁRBOL DE OBJETIVOS 3.3

NOMBRE DEL MUNICIPIO: MUNICIPIO DE MADERO

EJERCICIO FISCAL: 2018

NOMBRE DEL PROGRAMA: (2) 3.3 - VIVIENDA DIGNA. Buscar e impulsar la construcción de vivienda que cumpla con los lineamientos establecidos por la normatividad correspondiente, y motivar la inversión federal y estatal de recursos para este rubro.

FIN

3.3 - VIVIENDA DIGNA. Buscar e impulsar la construcción de vivienda que cumpla con los lineamientos establecidos por la normatividad correspondiente, y motivar la inversión federal y estatal de recursos para este rubro.

3.3.1 - Mejorar la calidad de la vivienda de los grupos de población en situación de desventaja en el municipio.

3.3.1.1 - Programa Techo Limpio

3.3.1.2 - Programa Piso Firme

COMPONENTES

PROPOSITOS



# ÁRBOL DE OBJETIVOS 4.2

NOMBRE DEL MUNICIPIO: MUNICIPIO DE MADERO

EJERCICIO FISCAL: 2018

NOMBRE DEL PROGRAMA: (2) 4.2. MODERNIZACIÓN DE LA ADMINISTRACIÓN PÚBLICA (MUNICIPAL). Modernizar la Administración Municipal como uno de los principales medios para impulsar el desarrollo del Madero, manteniendo en todo momento una actitud de respeto, transparencia,

FIN

PROPOSITOS

4.2. MODERNIZACIÓN DE LA ADMINISTRACIÓN PÚBLICA (MUNICIPAL). Modernizar la Administración Municipal como uno de los principales medios para impulsar el desarrollo del Madero, manteniendo en todo momento una actitud de respeto, transparencia, honestidad y compromiso hacia la sociedad.

4.2.4. Simplificar y agilizar la atención ciudadana, mediante mecanismos que permitan responder a la problemática social, para dar respuesta y seguimiento a la demanda ciudadana.

4.2.4.1. PROGRAMA MUNICIPAL DE EXPEDICION DE DOCUMENTOS

4.2.4.2. PROGRAMA MUNICIPAL DE ENTREGA DE DOCUMENTOS A DISTINTAS OFICINAS





# ÁRBOL DE OBJETIVOS 4.2

NOMBRE DEL MUNICIPIO: MUNICIPIO DE MADERO

EJERCICIO FISCAL: 2018

NOMBRE DEL PROGRAMA: (2) 4.2. MODERNIZACIÓN DE LA ADMINISTRACIÓN PÚBLICA (MUNICIPAL). Modernizar la Administración Municipal como uno de los principales medios para impulsar el desarrollo del Municipio de Madero, manteniendo en todo mo

FIN


PROPOSITOS

COMPONENTES

4.2. MODERNIZACIÓN DE LA ADMINISTRACIÓN PÚBLICA (MUNICIPAL). Modernizar la Administración Municipal como uno de los principales medios para impulsar el desarrollo del Municipio de Madero, manteniendo en todo momento una actitud de respeto, transparencia, honestidad y compromiso hacia la sociedad.

4.2.5. Atención ciudadana oportuna, amable y cálida

4.2.5.1. Audiencia Ciudadana a la Sociedad del Municipio



*[Handwritten signature]*



# ÁRBOL DE OBJETIVOS 4.2

NOMBRE DEL MUNICIPIO: MUNICIPIO DE MADERO

EJERCICIO FISCAL: 2018

NOMBRE DEL PROGRAMA: (2) 4.2 - MODERNIZACIÓN DE LA ADMINISTRACIÓN PÚBLICA (MUNICIPAL). Modernizar la Administración Municipal como uno de los principales medios para impulsar el desarrollo del Madero, manteniendo en todo momento una

FIN

4.2 - MODERNIZACIÓN DE LA ADMINISTRACIÓN PÚBLICA (MUNICIPAL). Modernizar la Administración Municipal como uno de los principales medios para impulsar el desarrollo del Madero, manteniendo en todo momento una actitud de respeto, transparencia, honestidad y compromiso hacia la sociedad.

4.2.6 - Celebración de Sesiones de Cabildo electivas.

4.2.6.1 - Programa de Sesiones de Cabildo

COMPONENTES

PROPOSITOS

DE EFICIENCIA  
REPRESENTANTE DE LA COMISIÓN  
C. FELIX AGUIRRE HERNANDEZ

C. PROMET COMEZ ABREGO

C. AGUIRRE SERENO ALGA

C. BARRERA MATA AGUIRRE

PRESIDENTE MUNICIPAL  
C. AGUIRRE A. ORTEGA ALGA



# ÁRBOL DE OBJETIVOS 4.2

NOMBRE DEL MUNICIPIO: MUNICIPIO DE MADERO

EJERCICIO FISCAL: 2018

NOMBRE DEL PROGRAMA: (2) 4.2.- MODERNIZACIÓN DE LA ADMINISTRACIÓN PÚBLICA (MUNICIPAL). Modernizar la Administración Municipal como uno de los principales medios para impulsar el desarrollo del Madero, manteniendo en todo momento una ac

FIN

4.2.- MODERNIZACIÓN DE LA ADMINISTRACIÓN PÚBLICA (MUNICIPAL). Modernizar la Administración Municipal como uno de los principales medios para impulsar el desarrollo del Madero, manteniendo en todo momento una actitud de respeto, transparencia, honestidad y compromiso hacia la sociedad.

PROPOSITOS

4.2.7.- Mantenimiento óptimo de los bienes muebles e inmuebles.

COMPONENTES

- 4.2.7.1.- Programa municipal de mantenimiento a la plaza de autos
- 4.2.7.2.- Programa municipal de mantenimiento preventivo y correctivo a vehículos



# ÁRBOL DE OBJETIVOS 4.4

**NOMBRE DEL MUNICIPIO: MUNICIPIO DE MADERO**  
**EJERCICIO FISCAL: 2018**  
**NOMBRE DEL PROGRAMA: (2) 4.4- CONTROL DE LA GESTIÓN Y HACIENDA PÚBLICA. Impulsar la autonomía financiera del municipio a través de administrar correctamente el gasto público e incrementar los ingresos por medio de una recaudación eficiente, p**

**FIN**

4.4 - CONTROL DE LA GESTIÓN Y HACIENDA PÚBLICA. Impulsar la autonomía financiera del municipio a través de administrar correctamente el gasto público e incrementar los ingresos por medio de una recaudación eficiente, para alcanzar un clima de estabilidad y crecimiento que se traduzca en un mejoramiento de los niveles de bienestar para toda la población de Madero.

**PROPOSITOS**

4.4.2 - Consolidar esfuerzos para optimizar recursos humanos, materiales, técnicos y financieros De Madera  
 Eficiencia y Eficaz

**COMPONENTES**

4.4.2.1 CONTROL INTERNO DE LA ADMINISTRACIÓN PÚBLICA MUNICIPAL



# ÁRBOL DE OBJETIVOS 4.5.

NOMBRE DEL MUNICIPIO: MUNICIPIO DE MADERO  
EJERCICIO FISCAL: 2018  
NOMBRE DEL PROGRAMA: (2) 4.5.-EJECUCIÓN DEL GASTO CORRIENTE EFICIENTE.-Garantizar la operatividad, gobernabilidad y la prestación de los servicios públicos.

FIN

4.5.-EJECUCION DEL GASTO CORRIENTE EFICIENTE.-Garantizar la operatividad, gobernabilidad y la prestación de los servicios públicos.

PROPOSITOS

4.5.1 - Fondos suficientes de recursos para solventar el pago de prestaciones al personal, de suministro de materiales, servicios generales y subsidios.

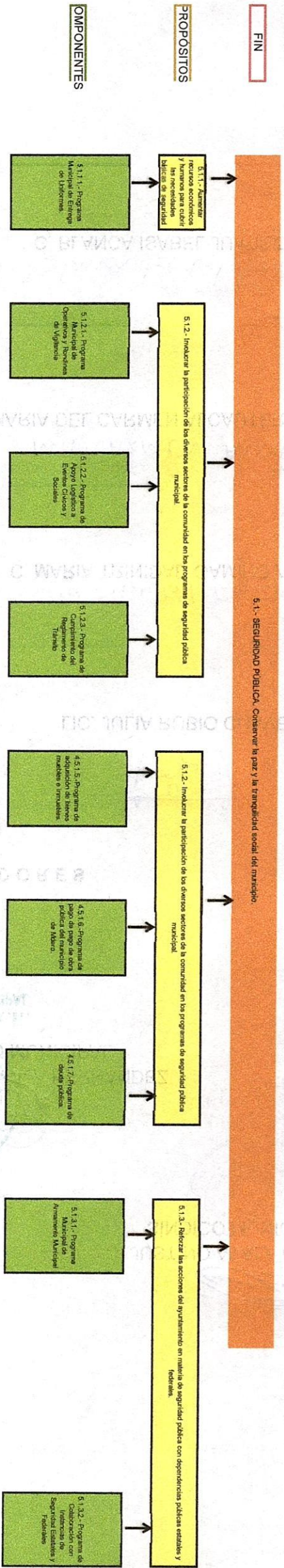
COMPONENTES

- 4.5.1.1.-Programa municipal de servicios personales
- 4.5.1.2.-Programa de pago de materiales y suministros del municipio.
- 4.5.1.3.-Programa de pago de los gastos generales del municipio.
- 4.5.1.4.-Programa de subsidios, prestaciones y otros pagos.
- 4.5.1.5.-Programa de adquisición de bienes muebles e inmuebles.
- 4.5.1.6.-Programa de pago de pago de obra pública del municipio de Madero.
- 4.5.1.7.-Programa de deuda pública.



# ÁRBOL DE OBJETIVOS 5.1.

NOMBRE DEL MUNICIPIO: MUNICIPIO DE MADERO  
 NOMBRE DEL PROGRAMA: (2) 5.1.- SEGURIDAD PÚBLICA. Conservar la paz y la tranquilidad social del municipio  
 EJERCICIO FISCAL: 2018



PROPOSITOS

COMPONENTES



# ÁRBOL DE OBJETIVOS 5.2

NOMBRE DEL MUNICIPIO: MUNICIPIO DE MADERO  
NOMBRE DEL PROGRAMA: (2) 5.2- PROTECCION CIVIL. Orientar y sensibilizar a la población para su adecuada participación en los casos de emergencias o desastres naturales.

EJERCICIO FISCAL: 2018

FIN

5.2- PROTECCION CIVIL. Orientar y sensibilizar a la población para su adecuada participación en los casos de emergencias o desastres naturales.

PROPOSITOS

5.2.1.- Preparar y prevenir a la comunidad para los casos de emergencia, fomentando la cultura de la protección civil y su participación en las tareas colectivas.

COMPONENTES

5.2.1.1.- Programa de Participación en el Consejo de Estado de Protección Civil

5.2.1.2.- Programa Municipal de Cobertura de Emergencias



# ÁRBOL DE OBJETIVOS 5.3

EJERCICIO FISCAL: 2018

NOMBRE DEL MUNICIPIO: MUNICIPIO DE MADERO  
NOMBRE DEL PROGRAMA: (2) 5.3 - ESTANCIA PARA INFRACTORES. Dignificar el trato a infractores, tanto la cárcel municipal mediante la construcción de un inmueble apropiado aprovechando los conceptos más modernos y accesibles, que puedan ser construidos en constr

FIN

PROPOSITOS

COMPONENTES

5.3 - ESTANCIA PARA INFRACTORES. Dignificar el trato a infractores, tanto la cárcel municipal mediante la construcción de un inmueble apropiado aprovechando los conceptos más modernos y accesibles, que puedan ser construidos en nuestra ciudad.

5.3.2 - Establecer un sistema de información sobre infractores que facilite las labores de clasificación, prevención de delitos y los programas de rehabilitación.

5.3.2.1 - Programa municipal de traslado de personas a centros de rehabilitación



# ÁRBOL DE OBJETIVOS 5.3

EJERCICIO FISCAL: 2018

NOMBRE DEL MUNICIPIO: MUNICIPIO DE MADERO  
NOMBRE DEL PROGRAMA: (2) 5.3 - ESTANCA PARA INFRACTORES. Dignificar el trato a infractores, tanto la cárcel municipal mediante la construcción de un inmueble apropiado aprovechando los conceptos más modernos y accesibles, que puedan ser construídos en nuestra ciudad.

FIN

5.3 - ESTANCA PARA INFRACTORES. Dignificar el trato a infractores, tanto la cárcel municipal mediante la construcción de un inmueble apropiado aprovechando los conceptos más modernos y accesibles, que puedan ser construídos en nuestra ciudad.

PROPOSITOS

5.3.1 - Modernizar y mejorar los programas de atención y trato a infractores.

COMPONENTES

5.3.1.1 - PROGRAMA MUNICIPAL DE PERSONAS DETENIDAS EN AREAS DE INTERNACION



## MATRIZ DE INDICADORES PARA RESULTADOS

**NOMBRE DEL MUNICIPIO: MADERO MICHOACAN**

**EJERCICIO FISCAL: 2018**

**NOMBRE DEL PROGRAMA: MEJORAR INGRESOS**

Nivel	Resumen narrativo	INDICADORES			Medios de verificación	Supuestos (Hipótesis)
		Nombre del indicador	Método de cálculo	Frecuencia de medición		
FIN	1.1.- MEJORA DEL INGRESO. Impulsar el desarrollo económico del municipio, mediante la gestión y las acciones coordinadas entre los diversos órdenes de gobierno y la participación ciudadana.	Mejora del Ingreso a través de inversiones Municipales	MIIM=IGEM*100	Trimestral	Concentrado de los proyectos autorizados, reporte de los metros lineales de canales y reporte de horas de maquinaria trabajadas.	Asignación presupuestal a los componentes 1.1.2.1., 1.1.2.2., 1.1.2.3.
P1	1.1.2.- Fomentar las inversiones públicas y privadas para la generación de fuentes de empleo.	Inversiones para la generación del empleo con recursos municipales IGEM	IGEM= (0.33*PIP)+(0.33*Ccanales)+(0.33*HOMP)	Trimestral	Concentrado de los proyectos autorizados, reporte de los metros lineales de canales y reporte de horas de maquinaria trabajadas.	Ejecución de los componentes 1.1.2.1., 1.1.2.2., 1.1.2.3
C1P1	1.1.2.1.- Programa Municipal de Proyectos Productivos	Proyectos de Inversión Productiva PIP	PIP= (Proyectos productivos autorizados/Proyectos productivos solicitados)*100	Trimestral	Proyectos autorizados	Emisión de la convocatoria para la ejecución de proyectos de inversión
C2P1	1.1.2.2.- Programa Municipal de Construcción de Canales de Riego	Construcción Canales de Riego	Ccanales= (Canales de riego construidos/Necesidad de canales de riego)*100	Trimestral	Reporte de metros lineales de canales de riego construidos	Proyecto aprobado de construcción de caminos de riego a construir
C3P1	1.1.2.3.- Programa Municipal de Operaciones de Centrales de Maquinaria Pesada.	Horas de operación de Maquinaria Pesada HOMP	HOMP= (Horas de maquinaria ejecutadas/Horas de maquinaria solicitadas)*100	Trimestral	Reporte de horas trabajadas por la maquinaria pesada	Disponibilidad y operatividad óptima de la maquinaria pesada.

## MATRIZ DE INDICADORES PARA RESULTADOS

**NOMBRE DEL MUNICIPIO: MADERO MICHOACAN**

**EJERCICIO FISCAL: 2018**

**NOMBRE DEL PROGRAMA: 1.2.- DESARROLLO AGROPECUARIO Y FORESTAL**

Nivel	Resumen narrativo	INDICADORES			Medios de verificación	Supuestos (Hipótesis)
		Nombre del indicador	Método de cálculo	Frecuencia de medición		
FIN	1.2.- DESARROLLO AGROPECUARIO Y FORESTAL. Reactivar el sector agropecuario y forestal, mediante la inversión pública y privada.	Reactivación del sector agropecuario REAG	REAG=FAA	Trimestral	Reportes de los componentes 1.2.1.1., 1.2.1.2., 1.2.1.3	Asignación de recursos a los componentes 1.2.1.1., 1.2.1.2., 1.2.1.3
P1	1.2.1.- Fomentar el desarrollo de la agricultura integrando la participación de los gobiernos estatal y federal.	Fomento a la actividad agropecuaria FAA	FAA= (ASP*0.33)+(AFS*0.33)+(MRM*0.33)	Trimestral	Reportes de los componentes 1.2.1.1., 1.2.1.2., 1.2.1.3	Ejecución de los componentes 1.2.1.1., 1.2.1.2., 1.2.1.3
C1P1	1.2.1.1.- Programa Municipal de Semilla de Pasto.	Abasto de Semilla de Pasto S	ASP=(Sacos de semilla de pasto entregados a productores)/(Sacos de semilla de pasto solicitados)	Trimestral	Recibos de entrega de sacos de semilla de pasto y reporte de entrega de sacos de semillas	Firma de convenio y aprobación de recursos.
C1P2	1.2.1.2.- Programa Municipal de Fertilizante Sólido	Abasto de Fertilizante Sólido	AFS= ((Sacos de fertilizante entregados a productores)/(Sacos de fertilizante solicitados))*100	Trimestral	Recibos de entrega de sacos de fertilizante y reporte de entrega de fertilizante	Firma de convenio y aprobación de recursos.
C1P3	1.2.2.3.- Programa de mantenimiento al Rastro Municipal.	Mantenimiento al Rastro Municipal MRM	MRM= (Mantenimientos ejecutados)/(Mantenimientos programados)*100	Trimestral	Reporte de mantenimiento	Aprobación de recursos para el programa.

## MATRIZ DE INDICADORES PARA RESULTADOS

**NOMBRE DEL MUNICIPIO: MADERO MICHOACAN**

**EJERCICIO FISCAL: 2018**

**NOMBRE DEL PROGRAMA: (2) MEJORAMIENTO DEL BIENESTAR**

Nivel	Resumen narrativo	INDICADORES			Medios de verificación	Supuestos (Hipótesis)
		Nombre del indicador	Método de cálculo	Frecuencia de medición		
FIN	2.1.- MEJORAMIENTO DEL BIENESTAR SOCIAL. La generación de condiciones necesarias para mejorar el bienestar social de la población del municipio de Madero, el sano desarrollo de las familias.	Mejoramiento del bienestar social MBIEN	MBIEN=PROSOASIC	Trimestral	Reportes de los componentes 2.1.2.1., 2.1.2.2., 2.1.2.3., 2.1.2.4., 2.1.2.5., 2.1.2.6., 2.1.2.7., 2.1.2.8., 2.1.2.9., 2.1.2.10., 2.1.2.11., 2.1.2.12.	Asignación de recursos a los componentes 2.1.2.1., 2.1.2.2., 2.1.2.3., 2.1.2.4., 2.1.2.5., 2.1.2.6., 2.1.2.7., 2.1.2.8., 2.1.2.9., 2.1.2.10., 2.1.2.11., 2.1.2.12
P1	2.1.2.- Promover de forma sostenida los apoyos a la población dentro de las zonas de pobreza extrema.	Promoción sostenida de la asistencia social PROSOASIC	PROSOASIC= (SUMOL*0.0833)+(DESPMUN*0.0833)+(DESANIÑOS*0.0833)+(COMUD*0.0833)+(CECADES*0.0833)+(EAM*0.0833)+(ADIS*0.0833)+(DAM*0.0833)+(SOPORTUNIDADES*0.0833)+(AMPLIO*0.0833)+(FAMI*0.0833)+(PAMAY*0.0833)	Trimestral	Reportes de los componentes 2.1.2.1., 2.1.2.2., 2.1.2.3., 2.1.2.4., 2.1.2.5., 2.1.2.6., 2.1.2.7., 2.1.2.8., 2.1.2.9., 2.1.2.10., 2.1.2.11., 2.1.2.12.	Ejecución de los componentes 2.1.2.1., 2.1.2.2., 2.1.2.3., 2.1.2.4., 2.1.2.5., 2.1.2.6., 2.1.2.7., 2.1.2.8., 2.1.2.9., 2.1.2.10., 2.1.2.11., 2.1.2.12
C1P1	2.1.2.1.- Programa Municipal de Molinos de Nixtamal	Suministro de Molinos SUMOL	SUMOL= (Molinos entregados/Solicitudes de molinos)*100	Trimestral	Reporte de entrega de molinos	Aprobación de recursos para el programa.
C1P2	2.1.2.2.- Programa Municipal de Despesas.	Despesas municipales DESPEMUN	DESPMUN= (Despesas entregadas/(Solicitudes de despesas))*100	Trimestral	Reporte de despesas entregadas	Aprobación de recursos para el programa.



C1P3	2.1.2.3.- Programa de Espacios de Alimentación, Encuentro y Desarrollo	Desayunos suministrados a niños DESANIÑOS	DESANIÑOS= ((Raciones consumidas/2))/(Población matriculada en escuelas primarias)*100	Trimestral	Reporte de raciones elaboradas por desayunador	Aprobación de recursos para el programa.
C1P4	2.1.2.4.- Programa Comunidades Diferentes	Comunidades Diferentes COMUDIF	COMUDIF= (Comunidades atendidas)/(Total de Comunidades en el Municipio)*100	Trimestral	Reporte de actividades por comunidad atendida	Aprobación de recursos para el programa.
C1P5	2.1.2.5.- Programa de Centro de Capacitación y Desarrollo	Centro de Capacitación y Desarrollo CECADES	CECADES= (Talleres realizados)/(Talleres programados)*100	Trimestral	Listas de asistencia a las pláticas	Aprobación de recursos para el programa.
C1P6	2.1.2.6.- Programa Municipal de Estancia del Adulto Mayor}	Estancia Adulto Mayor EAM	EAM= (Pláticas realizadas)/(Pláticas programadas)*100	Trimestral	Listas de asistencia a las pláticas	Aprobación de recursos para el programa.
C1P7	2.1.2.7.- Programa Municipal a Discapitados	Apoyo a discapitados ADIS	ADIS= (Apoyos otorgados/2)/(Personas con alguna discapacidad en el municipio)*100	Trimestral	Reporte de entrega de apoyos	Aprobación de recursos para el programa.
C1P8	2.1.2.8.- Programa Compromiso con la nutrición de los adultos mayores	Despensas Adultos Mayores DAM	DAM= ((Despensas entregadas/2)/(Personas con 65 años o más que viven en el municipio)*100	Trimestral	Reporte de despensas entregadas	Aprobación de recursos para el programa.
C1P9	2.1.2.9.- Programa Desarrollo Humano Oportunidades	Sostenimiento de padrón PROSPERA	SOPORTUNIDADES= (Bajas del programa oportunidades)/(Padrón de Oportunidades)	Trimestral	Reporte de altas y bajas al programa.	Aprobación de recursos para el programa.
C1P10	2.1.2.10.- Programa Municipal de Gestión de la Ampliación del Padrón Oportunidades.	Ampliación del programa Prospera AMPLIO	AMPLIO= (Solicitudes de inclusión de familias a OPORTUNIDADES)/(Incorporación de familias a OPORTUNIDADES)*100	Trimestral	Informe de ampliación del programa por parte de la Delegación de SEDESOL	Aprobación de recursos para el programa.
C1P11	2.1.2.11.- Programa FAMI	FAMI	FAMI= (Acciones ejecutadas/Acciones programadas)*100	Trimestral	Reporte de entrega de apoyos	Aprobación de recursos para el programa.
C1P12	2.1.2.12.- Programa de Pensión para Adultos Mayores	Pensión para adulto Mayores PAMAY	PAMAY= (Personas con 65 años o más beneficiarias del Programa Pensión para el Adulto Mayor)/(Personas con 65 años o más que viven en el municipio)*100	Trimestral	Reporte dispersión de recursos.	Aprobación de recursos para el programa.

**MATRIZ DE INDICADORES PARA RESULTADOS**

**NOMBRE DEL MUNICIPIO: MADERO MICHOACAN**

**EJERCICIO FISCAL: 2018**

**NOMBRE DEL PROGRAMA: PROGRAMA MUNICIPAL DE ASESORIA JURIDICAS Y ASESORIA PARA LAS MUJERES**

Nivel	Resumen narrativo	INDICADORES			Medios de verificación	Supuestos (Hipótesis)
		Nombre del indicador	Método de cálculo	Frecuencia de medición		
FIN	2.2.- MUJER MADERENSE: PROMOTORA DEL DESARROLLO. Impulsar una política que incorpore cada vez más a la mujer en las actividades productivas, evitando prácticas discriminatorias, exclusión y todo tipo de violencia hacia la mujer.	Mujer promotora MUPROM	MUPROM=ATEMUJ	Trimestral	Reporte de asesorías brindadas a mujeres.	Asignación de recursos al componente 2.2.1.1.
P1	2.2.1.- Garantizar que la mujer cuente con un trato igualitario y se haya erradicado la discriminación por género o en cualquiera de sus modalidades.	Atención a Mujeres ATMUJ	ATEMUJ= ASEMUIJ*1	Trimestral	Reporte de asesorías brindadas a mujeres.	Aprobación del programa
C1P1	2.2.1.1 PROGRAMA MUNICIPAL DE ASESORIA JURIDICAS Y ASESORIA PARA LAS MUJERES	Asesoría a Mujeres ASEMUIJ	ASEMUIJ=(Asesorías a mujeres/Solicitudes de asesorías a mujeres)*100	Trimestral	Reporte de asesorías brindadas a mujeres.	Aprobación del programa

**MATRIZ DE INDICADORES PARA RESULTADOS**

**NOMBRE DEL MUNICIPIO: MADERO MICHOACAN**

**EJERCICIO FISCAL: 2018**

**NOMBRE DEL PROGRAMA: CALIDAD EN LOS SERVICIOS DE SALUD**

Nivel	Resumen narrativo	INDICADORES			Medios de verificación	Supuestos (Hipótesis)
		Nombre del indicador	Método de cálculo	Frecuencia de medición		
FIN	2.3.- CALIDAD EN LOS SERVICIOS DE SALUD. Proporcionar los medios necesarios a todos los habitantes que tenemos para que puedan contar con el acceso a los programas sociales de salud pública.	Espacios de Salud de Calidad ESAC	ESAC= MES	Trimestral	Expediente de obra concluida	Asignación del recurso al componente 2.3.2.1.
P1	2.3.2.- Mejorar la prestación de los servicios de salud en el municipio, mediante la coordinación y concertación de los tres niveles de gobierno.	Mejora de los espacios de salud MES	MES=CES*1	Trimestral	Expediente de obra concluida	Aprobación del programa
C1P1	2.3.2.1.- Programa municipal de espacios de salud	Construcción de espacios de salud CES	CES= (Espacios construidos/Espacios solicitado)*100	Trimestral	Expediente de obra concluida	Aprobación del programa

**MATRIZ DE INDICADORES PARA RESULTADOS**

**NOMBRE DEL MUNICIPIO: MADERO MICHOACAN**

**EJERCICIO FISCAL: 2018**

**NOMBRE DEL PROGRAMA: 2.4.- EDUCACIÓN UNIVERSAL**

Nivel	Resumen narrativo	INDICADORES			Medios de verificación	Supuestos (Hipótesis)
		Nombre del indicador	Método de cálculo	Frecuencia de medición		
	2.4.- EDUCACIÓN UNIVERSAL. Promover la participación de la sociedad y los tres órdenes de gobierno para elevar la calidad y	Educación Universal	EIUM=(IFON*25)+(FRSN*0.25)+(CR		Evidencias de los	Asignación de recursos a los componentes de los



FIN	la escolaridad educativa, fortaleciendo la vinculación entre los sectores productivos y el sector educativo, y complementar el desarrollo del municipio.	en el Municipio EUM	$E*0.50$	Trimestral	propósitos 2.4.1., 2.4.2., 2.4.3.	propósitos 2.4.1., 2.4.2., 2.4.3.
P1	2.4.1.- Mejorar la infraestructura y las instalaciones educativas para que permitan ofrecer un ambiente más digno a los estudiantes del municipio de Madero.	Infraestructura educativa óptima IEO	$IEO=(CEED*0.125)+(CEDES*0.125)+(PEE*0.125)+(CCMEE*0.125)+(CMSE*0.125)+(LABIE*0.125)+(LIE*0.125)+(CISCE*0.125)$	Trimestral	Expedientes de obra concluida de los componentes 2.4.1.1., 2.4.1.2., 2.4.1.3., 2.4.1.4., 2.4.1.5., 2.4.1.6., 2.4.1.7. y 2.4.1.8	Asignación de recursos a los componentes 2.4.1.1., 2.4.1.2., 2.4.1.3., 2.4.1.4., 2.4.1.5., 2.4.1.6., 2.4.1.7., 2.4.1.8.
C1P1	2.4.1.1.- Programa municipal de espacios educativos	Construcción de espacios educativos CEED	$CEED= (Construcción de Aulas)/(Solicitudes de construcción de aulas)*100$	Trimestral	Expediente de obra concluida de construcción de aulas en escuelas del municipio.	Aprobación del programa.
C2P1	2.4.1.2.- Programa municipal de espacios deportivos en instituciones educativas	Construcción de espacios deportivos en escuelas CEDES	$CEDES=(Construcción de Espacios Deportivos)/(Escuelas sin espacios deportivos)*100$	Trimestral	Expediente de obra concluida de construcción de espacios deportivos en escuelas del municipio.	Aprobación del programa.
C3P1	2.4.1.3.- Programa municipal de protección de espacios educativos	Protección de Espacios Educativos PEE	$PEE= (Construcción de cerco perimetral en espacios educativos)/(Solicitudes de construcción de cerco perimetral en espacios educativos)*100$	Trimestral	Expediente de obra concluida de construcción de cercos perimetrales en escuelas del municipio.	Aprobación del programa.
C4P1	2.4.1.4.- Programa municipal de construcción de cubiertas metálicas en espacios educativos	Construcción de cubiertas metálicas en espacios educativos	$CCMEE=(Construcción de cubiertas metálicas)/(Solicitudes de construcción de cubiertas metálicas en escuelas del municipio)*100$	Trimestral	Expediente de obra concluida de cubiertas metálicas en escuelas del municipio.	Aprobación del programa.
C5P1	2.4.1.5.- Programa municipal de construcción de módulos sanitarios	Construcción de módulos sanitarios en escuelas	$CMSE= (Construcción de módulos sanitarios en escuelas)/(Solicitudes de módulos sanitarios)*100$	Trimestral	Expediente de obra concluida de módulos de sanitarios en escuelas del municipio.	Aprobación del programa.
C6P1	2.4.1.6.- Programa municipal de construcción de laboratorios	Laboratorios en instituciones educativas LABIE	$LABIE=(Construcción de laboratorios/Requerimiento de laboratorios en escuelas del municipio)*100$	Trimestral	Expediente de obra concluida de laboratorios en escuelas del municipio.	Aprobación del programa.
C7P1	2.4.1.7.- Programa municipal de construcción de losa de concreto en instituciones educativas	Losas de concreto en instituciones educativas LIE	$LIE=(Construcción de losas de concreto en escuelas/Solicitudes de losas de concreto en escuelas)*100$	Trimestral	Expediente de obra concluida de losas de concreto en escuelas del municipio.	Aprobación del programa.
C8P1	2.4.1.8.- Programa municipal de construcción y rehabilitación de drenaje en espacios educativos	Construcción de instalaciones sanitarias en centros educativos CISCE	$CISCE= (Construcciones de instalaciones sanitarias)+(Rehabilitaciones de instalaciones sanitarias)/(Solicitudes de instalaciones sanitarias+Solicitudes de rehabilitaciones sanitarias en instituciones educativas)*100$	Trimestral	Expediente de obra concluida de construcción y rehabilitación de drenajes en escuelas del municipio.	Aprobación del programa.
P2	2.4.2.- Impulsar el nivel de educación para las niñas, niños y los jóvenes de municipio.	Estudiantes becados nivel superior EBNS	$EBNS= BNS*1$	Trimestral	Recibos de entrega de becas, Convenio firmado con el INEA, Reporte de certificados de secundaria.	Asignación de los recursos al componente 2.4.2.1.
C1P2	2.4.2.1 Programa Municipal de Becas a nivel superior.	Becas nivel Superior BNS	$BNS= (Becas de nivel superior asignadas)/(Solicitudes de Becas de nivel superior)*100$	Trimestral	Recibos de entrega de becas	Aprobación del programa.
P3	2.4.3.- Combate al rezago educativo.	Combate al rezago educativo CRE	$CRE= REM*1$	Trimestral	Firma de convenio de colaboración con el INEA	Cumplimiento de los requerimientos del convenio con el INEA y asignación de los recursos al programa
C1P3	2.4.3.1.- Programa Municipal de Combate al Rezago Educativo	Rezago Educativo en el Municipio REM	$REM= (Población mayor de 15 en con secundaria incompleta)/(Población mayor de 15 años en el municipio)*100$	Trimestral	Reporte de certificados de educación secundaria otorgados a personas mayores de 15 años	Aprobación del convenio con el INEA

**MATRIZ DE INDICADORES PARA RESULTADOS**

NOMBRE DEL MUNICIPIO: MADERO MICHOACAN EJERCICIO FISCAL: 2018

NOMBRE DEL PROGRAMA: DEPORTE COMO BASE DEL DESARROLLO COMUNITARIO.

Nivel	Resumen narrativo	INDICADORES			Medios de verificación	Supuestos (Hipótesis)
		Nombre del indicador	Método de cálculo	Frecuencia de medición		
FIN	2.5.-DEPORTE COMO BASE DEL DESARROLLO COMUNITARIO. Promover decididamente la práctica de la actividad físico-cultural entre la población en general.	Canchas empastadas con mantenimiento adecuado CEMA	$CEMA=CFUTOC$	Trimestral	Reporte de mantenimiento de canchas	Asignación del Recurso al componente del propósito 2.5.2.
P1	2.5.2.-Elevar la calidad deportiva del municipio mediante el mejoramiento de las instalaciones destinadas a este fin.	Canchas de fut-boll en óptimas condiciones CFUTOC	$CFUTOC=(MCD*1)$	Trimestral	Reporte de mantenimiento de canchas	Asignación del Recurso al componente 2.5.2.1.



C1P1	2.5.2.1.- Programa Municipal de mantenimiento a espacios deportivos.	Mantenimiento a canchas deportivas MCD	MCD= (Canchas de empastadas de fut-boll con mantenimiento)/(Total de canchas empastadas)*100	Trimestral	Reporte de mantenimiento de canchas	Aprobación del programa
------	--	--	--	------------	-------------------------------------	-------------------------

**MATRIZ DE INDICADORES PARA RESULTADOS**

**NOMBRE DEL MUNICIPIO: MADERO MICHOACAN** **EJERCICIO FISCAL: 2018**

**NOMBRE DEL PROGRAMA: 3.1.- DESARROLLO URBANO SUSTENTABLE**

Nivel	Resumen narrativo	INDICADORES			Medios de verificación	Supuestos (Hipótesis)
		Nombre del indicador	Método de cálculo	Frecuencia de medición		
FIN	3.1.- DESARROLLO URBANO SUSTENTABLE. Integrar planes y programas de urbanística y geográfica, en lo que se refiere a los factores urbanos (población, viviendas, servicios) que orienten la densidad racional de una ciudad, la capacidad de servicios, transporte, trabajo, en armonía con el medio ambiente.	Infraestructura urbana para el desarrollo INFURDE	$INFURDE=(ARVER*0.33)+(ASRS*0.33)+(INFRAVIAL*0.33)$	Trimestral	Evidencias de los propósitos 3.1.4, 3.1.5., 3.1.7.	Asignación de recursos a los propósitos 3.1.4., 3.1.5., 3.1.7.
P1	3.1.4.- Complementar la infraestructura vial que se requiere para el municipio.	Infraestructura vial municipal INFRAVIAL	$INFRAVIAL=(PCH*0.20)+(CPV*0.20)+(PAVAS*0.20)+(RADI*0.20)+(RAIO*0.20)$	Trimestral	Evidencias de los componentes 3.1.4.1., 3.1.4.2., 3.1.4.3, 3.1.4.4., 3.1.4.5.	Asignación de recursos a los componentes 3.1.4.1., 3.1.4.2., 3.1.4.3., 3.1.4.4., 3.1.4.5
C1P1	3.1.4.1.- Programa Municipal de pavimentación concreto hidráulico	Pavimentación de concreto hidráulico PCH	$PCH=(\text{Metros cuadrados de pavimento hidráulico construidos}/\text{Metros cuadrados de calles sin pavimentar en colonias regulares})*100$	Trimestral	Expediente de obra de pavimentación de concreto hidráulico.	Aprobación del programa.
C2P1	3.1.4.2.- Programa municipal de construcción de puentes vehiculares	Construcción de puentes vehiculares CPV	$CPV=(\text{Puentes vehiculares construidos}/(\text{Puentes vehiculares necesarios})) *100$	Trimestral	Expediente de puentes vehiculares terminados.	Aprobación del programa.
C3P1	3.1.4.3.- Programa municipal de pavimentación de asfalto	Pavimentación asfáltica PAVAS	$PAVAS=(\text{Metros cuadrados de pavimento asfáltico construidos}/(\text{Metros cuadrados solicitados de pavimentaciones asfálticas})) *100$	Trimestral	Expediente de obras de pavimentación asfáltica terminadas.	Aprobación del programa.
C4P1	3.1.4.4.- Programa municipal de desarrollo institucional municipal	Recursos asignados para el desarrollo institucional RADI	$RADI= (\text{Gastos ejercicios para desarrollo institucional})/(\text{Inversión ejecutada en obra pública } *0.015)*100$	Trimestral	Facturas de gastos para el desarrollo institucional	Aprobación del programa.
C5P1	3.1.4.5.- Programa municipal de indirecto de obra	Recursos indirectos de obra RAIO	$RAIO= (\text{Gastos indirectos de obra ejercidos})/(\text{Inversión ejecutada } *0.01)*100$	Trimestral	Facturas de gastos indirectos aplicados a obras públicas.	Aprobación del programa.
P2	3.1.5.- Redefinir los procesos de recolección y tratamiento de los residuos sólidos municipales.	Acopio y separación de residuos sólidos ASRS	ASRS=ARS	Trimestral	Reporte de viajes realizados por las unidades recolectoras de residuos y metros cúbicos consumidos en tiradero	Asignación de recursos al componente 3.1.5.1.
C1P2	3.1.5.1.- Programa Municipal de Recolección de Residuos Sólidos Urbanos y Rurales	Recolección de residuos sólidos RRS	$RRS= (\text{Residuos recolectados en el municipio})/(\text{Residuos generados en el municipio}) *100$	Trimestral	Reporte de viajes realizados por las unidades recolectoras de residuos	Unidades recolectoras en buen estado y funcionando.
P3	3.1.7.- Conservar y mejorar la imagen del Centro Histórico, centros culturales y educativos así como parques y jardines del municipio	Áreas verdes conservadas ARVER	ARVER=MANVER*1	Trimestral	Reporte de mantenimiento de áreas verdes.	Asignación de recursos al componente 3.1.7.1.
C1P3	3.1.7.1.- Programa municipal de mantenimiento de áreas verdes.	Mantenimiento a áreas verdes del municipio MANVER	$MANVER=(\text{Metros cuadrados de áreas verdes en la cabecera municipal})/(\text{Total de área verdes en la cabecera municipal}) *100$	Trimestral	Reporte de mantenimiento de áreas verdes.	Aprobación del programa.

**MATRIZ DE INDICADORES PARA RESULTADOS**

**NOMBRE DEL MUNICIPIO: MADERO MICHOACAN** **EJERCICIO FISCAL: 2018**

**NOMBRE DEL PROGRAMA: 3.3.- VIVIENDA DIGNA**

Nivel	Resumen narrativo	INDICADORES			Medios de verificación	Supuestos (Hipótesis)
		Nombre del indicador	Método de cálculo	Frecuencia de medición		
FIN	3.3.- VIVIENDA DIGNA. Buscar e impulsar la construcción de vivienda que cumpla con los lineamientos establecidos por la normatividad correspondiente, y motivar la inversión federal y estatal de recursos para este rubro.	Viviendas sin rezago social VRS	VRS=VCP*1	Trimestral	Evidencias de los componentes 3.3.1.1., 3.3.1.2	Asignación de recursos para el propósito 3.3.1.
P1	3.3.1.- Mejorar la calidad de la vivienda de los grupos de población en situación de desventaja en el municipio.	Viviendas en condiciones de pobreza VCP	$VCP=(VTC*0.25)+(VPT*0.75)$	Trimestral	Evidencias de los componentes 3.3.1.1., 3.3.1.2	Asignación de los recursos para los componente 3.3.1.1., 3.3.1.2
C1P1	3.3.1.1.- Programa Techo lámina	Viviendas con techo de lámina de cartón	$VTC=(\text{Viviendas con techo de cartón})/(\text{Total de Viviendas}) *100$	Trimestral	Expediente de obra concluida por vivienda	Aprobación del programa
C2P1	3.3.1.2.- Programa Piso Firme	Viviendas con piso de tierra VPT	$VPT=(\text{Vivienda con piso de tierra})/(\text{Total de Viviendas}) *100$	Trimestral	Expediente de obra concluida por vivienda	Aprobación del programa

**MATRIZ DE INDICADORES PARA RESULTADOS**



Nivel	Resumen narrativo	INDICADORES			Medios de verificación	Supuestos (Hipótesis)
		Nombre del indicador	Método de cálculo	Frecuencia de medición		
FIN	3.2.- SERVICIOS MUNICIPALES. Mejorar tanto la calidad como la cobertura de los servicios básicos infraestructura y equipamiento, para dar satisfacción en forma regular y continua a las diferentes necesidades de los habitantes del municipio	Cobertura de servicios municipales CSM	$CSM=(APO*0.1666)+(APO*0.1666)+(CARUBE*0.1666)+(SNRE*0.1666)+(ARDREN*0.1666)+(COBERAGUA*0.1666)$	Trimestral	Evidencias de los propósitos 3.2.1., 3.2.2., 3.2.3., 3.2.4., 3.2.6	Asignación de recursos a los propósitos 3.2.1., 3.2.2., 3.2.4., 3.2.6.
P1	3.2.1.- Alcanzar una cobertura aceptable y de calidad, del servicio de agua potable en el municipio.	Cobertura del servicio de agua potable en el municipio COBERAGUA	$COBERAGUA=(AMPLIAGUA*0.20)+(REHAGUA*0.20)+(CONSERAGUA*0.20)+(RECOAGUA*0.20)$	Trimestral	Evidencias de los componentes 3.2.1.1., 3.2.1.2., 3.2.1.3., 3.2.1.4., 3.2.1.5.	Asignación de los recursos a los componentes 3.2.1.1., 3.2.1.2., 3.2.1.3., 3.2.1.4., 3.2.1.5.
C1P1	3.2.1.1.- Programa municipal de construcción de redes de agua potable.	Ampliación de la red de agua potable AMPLIAGUA	$AMPLIAGUA=(Construcción\ de\ metros\ lineales\ de\ red\ de\ agua\ potable)/(Metros\ lineales\ de\ red\ de\ agua\ potable\ requeridos\ en\ el\ municipio)*100$	Trimestral	Expediente de obra concluida de ampliaciones a la red de agua potable.	Aprobación del programa
C2P1	3.2.1.2 Programa municipal de rehabilitación de la red de agua potable.	Rehabilitación de red de agua potable REHAGUA	$REHAGUA=(Metros\ lineales\ de\ rehabilitación\ de\ red\ de\ agua/Metros\ lineales\ de\ red\ de\ agua\ por\ rehabilitar)*100$	Trimestral	Expediente de obra concluida de rehabilitaciones de la red de agua potable.	Aprobación del programa
C3P1	3.2.1.3 Programa municipal de contratos de agua potable en la cabecera municipal.	Contratos de servicio de agua potable en el municipio CONSERAGUA	$CONSERAGUA=(Contratos\ de\ servicio\ de\ agua\ potable\ en\ la\ cabecera\ municipal)/(Viviendas\ con\ el\ servicio\ de\ agua\ potable\ en\ la\ cabecera\ municipal)*100$	Trimestral	Contratos de servicios de agua potable	Aprobación del programa
C4P1	3.2.1.4 Programa municipal de reconexión de tomas de agua en la cabecera municipal.	Reconexiones a la red de agua potable RECOAGUA	$RECOAGUA=(Viviendas\ reconectadas\ a\ la\ red/Viviendas\ sin\ conexión\ a\ la\ red)*100$	Trimestral	Recibos de pago por servicios de reconexión a la red de agua potable.	Aprobación del programa
C5P1	3.2.1.5 Programa municipal de reparación de fugas de agua.	Reportes de Fugas de Agua REPORFA	$REPORFA=(Reportes\ de\ fugas\ de\ agua\ atendidos)/(Reporte\ de\ Fugas\ de\ Agua\ recibidos)*100$	Trimestral	Relación de reportes atendidos de reparaciones de fugas de agua.	Aprobación del programa
P2	3.2.2.- Ampliar la cobertura del servicio de alcantarillado sanitario en localidades urbanas y suburbanas, y de letrización en las localidades rurales.	Ampliación de la red drenaje ARDREN	$ARDREN=(VICDRE*0.25)+(DRENPLUV*0.25)+(INREDREN*0.25)+(REPADREN*0.25)$	Trimestral	Evidencias de los componentes 3.2.2.1., 3.2.2.2., 3.2.2.3., 3.2.2.4	Asignación de recursos a los componentes 3.2.2.1., 3.2.2.2., 3.2.2.3., 3.2.2.4
C1P2	3.2.2.1 Programa municipal de construcción de drenajes y alcantarillados.	Viviendas sin conexión al drenaje VICDRE	$VICDRE=(Viviendas\ sin\ conexión\ al\ drenaje/Viviendas\ totales)*100$	Trimestral	Expediente de obra concluida de construcción de líneas de	Aprobación del programa
C2P2	3.2.2.2 Programa de construcción de drenajes pluviales en el municipio.	Drenaje pluviales en el municipio DRENPLUV	$DRENPLUV=(Metros\ lineales\ de\ drenaje\ pluvial\ construido)/(Metros\ lineales\ de\ drenajes\ pluvial\ necesarios)$	Trimestral	Expediente de obra concluida de obras de construcción de drenaje pluvial	Aprobación del programa
C3P2	3.2.2.3.-Programa municipal de Integración de drenajes a la red del municipio.	Integración de nuevas tomas a la red de drenaje INREDREN	$INREDREN=(Conexiones\ a\ la\ red\ de\ drenaje)/(Viviendas\ sin\ conexión\ de\ drenaje)*100$	Trimestral	Recibos de pago por servicios de drenaje.	Aprobación del programa
C4P2	3.2.2.4.- Programa municipal de reparación de drenajes.	Reparaciones de drenajes REPADREN	$REPADREN=(Reportes\ atendidos)/(Reportes\ recibidos)*100$	Trimestral	Relación de reportes atendidos de reparaciones de drenajes.	Aprobación del programa
P3	3.2.3.- Ampliar el servicio de suministro de energía eléctrica en el municipio.	Sistemas nuevos de red eléctrica SNRE	$SNRE=ARE*1$	Trimestral	Expediente de obra concluida del componente 3.2.3.1.	Asignación de recursos al componente 3.2.3.1.
C1P3	3.2.3.1.- Construcción de Redes Electricas en el Municipio	Ampliación de red eléctrica ARE	$ARE=(Sistemas\ de\ red\ electrica\ construidos/Sistemas\ de\ red\ electrica\ por\ construir\ en\ el\ municipio)*100$	Trimestral	Expediente de obra concluida de ampliación de red eléctrica	Aprobación del programa
P4	3.2.4.- Mejorar la red de caminos rurales y vecinales que permitan, a nuestros habitantes, contar con vías de comunicación en buenas condiciones.	Caminos rurales en buen estado CARUBE	$CARUBE=(RECONCAR*0.33)+(TERCAM*0.33)+(CACULIM*0.33)$	Trimestral	Expediente de obras concluidas de los componentes 3.2.4.1., 3.2.4.2., 3.2.4.3.	Asignación de recursos a los componentes 3.2.4.1., 3.2.4.2., 3.2.4.3.
C1P4	3.2.4.1.-Programa municipal de rehabilitación y conservación de caminos rurales	Rehabilitación y conservación de caminos rurales RECONCAR	$RECONCAR=((Metros\ cuadrados\ de\ caminos\ conservados\ y\ rehabilitados/Total\ de\ metros\ cuadrados\ de\ caminos\ rurales\ que\ necesitan\ conservación\ y/o\ rehabilitación)*100$	Trimestral	Expediente de obra concluida de rehabilitación y conservación de caminos rurales.	Aprobación del programa
C2P4	3.2.4.2.-Programa municipal de Construcción de caminos nivel terracerías	Terracerías para caminos TERCAM	$TERCAM=(Metros\ cuadrados\ de\ terracerías\ para\ caminos)/(Metros\ cuadrados\ de\ caminos\ que\ necesitan\ terracerías)*100$	Trimestral	Expediente de obra concluida de caminos a nivel terracerías.	Aprobación del programa
C3P4	3.2.4.3.-Programa municipal de limpieza de carreteras y de cunetas	Carreteras y cunetas limpias CACULIM	$CACULIM=((Metros\ cuadrados\ de\ carreteras\ limpiadas/Total\ de\ metros\ cuadrados\ de\ carreteras\ en\ el\ municipio)*0.50)+(Metros\ cuadrados\ de\ cunetas/Total\ de\ metros\ cuadrados\ de\ cunetas\ en\ el\ municipio)*0.50)$	Trimestral	Reporte de carreteras y cunetas limpiadas.	Aprobación del programa



P5	3.2.6.- Disponer de espacios dignos y adecuados para llevar a cabo los servicios de inhumación que sean requeridos.	Panteón en operación óptima	POO=PF*1	Trimestral	Reporte de mantenimientos realizados.	Asignación de recursos al programa
C1P5	3.2.61.- Programa municipal de mantenimiento al panteón municipal.	Panteón funcional PF	PF=(Mantenimientos realizados)/(Mantenimientos programados)*100	Trimestral	Reporte de mantenimientos realizados.	Aprobación del programa
P6	3.2.7.-Mantenimiento óptimo a la red de alumbrado público	Alumbrado público óptimo APO	APO= APF*1	Trimestral	Reporte de lámparas sustituidas e instaladas.	Asignación de recursos al programa
C1P6	3.2.3.1.-Programa municipal de mantenimiento de alumbrado publico	Alumbrado público funcional APF	APF= (Lámparas funcionando)/(Total de conexiones para lámpara)*100	Trimestral	Reporte de lámparas instaladas.	Aprobación del programa

**MATRIZ DE INDICADORES PARA RESULTADOS**

**NOMBRE DEL MUNICIPIO: MADERO MICHOACAN** **EJERCICIO FISCAL: 2018**

**NOMBRE DEL PROGRAMA: 4.2.-MODERNIZACIÓN DE LA ADMINISTRACIÓN PÚBLICA MUNICIPAL**

Nivel	Resumen narrativo	INDICADORES			Medios de verificación	Supuestos (Hipótesis)
		Nombre del indicador	Método de cálculo	Frecuencia de medición		
FIN	4.2.- MODERNIZACIÓN DE LA ADMINISTRACIÓN PÚBLICA (MUNICIPAL). Modernizar la Administración Municipal como uno de los principales medios para impulsar el desarrollo del Madero, manteniendo en todo momento una actitud de respeto, transparencia, honestidad y compromiso hacia la sociedad.	Modernización de la administración pública municipal MAPM.	MAPM=(ORH*0.20)+(AEDI*0.20)+(ATENCIU*0.20)+(AC*0.20)+(BMIOCU*0.20)	Trimestral	Evidencias de los propósitos 4.2.2 y 4.2.4.	Asignación de los recursos a los propósitos 4.2.2 y 4.2.4
P1	4.2.2.- Optimizar los recursos de personal y lograr una adecuada distribución de los empleados públicos entre las distintas áreas.	Optimización de recursos humanos ORH	ORH=(IELC*0.40)+(ALE*0.60)	Trimestral	Evidencias de los componentes 4.2.2.1. y 4.2.2.2.	Asignación de los recursos a los componentes 4.2.2.1. y 4.2.2.2.
C1P1	4.2.2.1.- Programa municipal de integración de expedientes de colaboradores del H. Ayuntamiento.	Integración de expedientes laborales de colaboradores IELC	IELC=(Colaboradores con expediente integrado)/(Total de colaboradores del H. Ayuntamiento)*100	Trimestral	Relación de expedientes completos de colaboradores.	Aprobación del programa
C2P1	4.2.2.2.- Programa municipal de apoyo logístico a diferentes dependencias.	Apoyos logístico a eventos ALE	ALE= (Eventos apoyados logísticamente)/(Eventos programados)*100	Trimestral	Reporte de eventos realizados y bitácora de préstamo de mobiliario y equipo de sonido.	Aprobación del programa
P2	4.2.4.- Simplificar y agilizar la atención ciudadana, mediante mecanismos que permitan responder a la problemática social, para dar respuesta y seguimiento a la demanda ciudadana.	Agilización de la expedición de documentos internos y externos	AEDI=(EDC*0.75)+(DDI*0.25)	Trimestral	Evidencias de los componentes 4.2.4.1. y 4.2.4.2.	Asignación de los recursos a los componentes 4.2.4.1. y 4.2.4.2.
C1P2	4.2.4.1.- Programa municipal de expedición de documentos.	Expedición de Documentos a la Ciudadanía EDC	EDC=(Documentos emitidos a la ciudadanía)/(Documentos solicitados por la ciudadanía)*100	Trimestral	Reporte de documentos expedidos a la ciudadanía por dependencia	Aprobación del programa
C2P2	4.2.4.2.-Programa municipal de entrega de documentos a distintas dependencias municipales.	Distribución de documentos internos DDI	DDI=(Documentos internos entregados a dependencias)/(Documentos internos solicitados)*100	Trimestral	Reporte de documentos emitidos por dependencia	Aprobación del programa
P3	4.2.5.-Atención ciudadana Oportuna, Amable y Cálida	Atención Ciudadana ATENCIU	ATENCIU=ACIU*1	Trimestral	Evidencia del componente 4.2.5.1.	Asignación de los recursos al componente 4.2.5.1.
C1P3	4.2.5.1.-Audiencia Ciudadana a la Sociedad del Municipio	Audiencias Ciudadanas ACIU	ACIU=(Audiencias celebradas)/(Audiencias programadas)*100	Trimestral	Reporte de audiencias celebradas	Aprobación de programa
P4	4.2.6.-Celebración de Sesiones de Cabildo efectivas.	Agenda de Cabildo AC	AC=SCE*1	Trimestral	Actas de cabildo	Celebración de las sesiones de cabildo
C1P4	4.2.6.1.-Programa de Sesiones de Cabildo	Sesiones de Cabildo Efectivas SCE	SCE=(Sesiones de Cabildo celebradas)/(Sesiones de cabildo programadas)*100	Trimestral	Actas de cabildo	Aprobación del calendario de sesiones
P5	4.2.7.- Mantenimiento óptimo de los bienes muebles e inmuebles.	Bienes muebles e inmuebles en óptimas condiciones de uso BMIOCU	BMIOCU=(PTF*0.25)+(VOOC*0.75)	Trimestral	Evidencias de los componentes 4.2.7.1. y 4.2.7.2.	Asignación de los recursos a los componentes 4.2.7.1. y 4.2.7.2.
C1P5	4.2.7.1.-Programa municipal de mantenimiento a la plaza de toros	Plaza de toros funcional PTF	PTF=(Mantenimientos realizados a la plaza de toros)/(Mantenimientos programados a la plaza de toros)*100	Trimestral	Reporte de mantenimiento a la Plaza de Toros	Aprobación del programa
C2P5	4.2.7.2.-Programa municipal de mantenimiento preventivo y correctivo a vehiculos	Vehiculos oficiales en óptimas condiciones VOOC	VOOC=(Mantenimientos realizados a vehiculos oficiales)/(Mantenimientos programados a vehiculos oficiales)*100	Trimestral	Reporte de mantenimientos a vehiculos oficiales.	Aprobación del programa

**MATRIZ DE INDICADORES PARA RESULTADOS**

**NOMBRE DEL MUNICIPIO: MADERO MICHOACAN** **EJERCICIO FISCAL: 2018**

**NOMBRE DEL PROGRAMA: CONTROL DE LA HACIENDA PUBLICA**

Nivel	Resumen narrativo	INDICADORES			Medios de verificación	Supuestos (Hipótesis)
		Nombre del indicador	Método de cálculo	Frecuencia de medición		



FIN	4.4.- CONTROL DE LA GESTIÓN Y HACIENDA PÚBLICA. Impulsar la autonomía financiera del municipio a través de administrar correctamente el gasto público e incrementar los ingresos por medio de una recaudación eficiente, para alcanzar un clima de estabilidad y crecimiento que se traduzca en un mejoramiento de los niveles de bienestar para toda la población de Madero.	Control de la Hacienda Municipal CHM	CHM=CEA*1	Trimestral	Evidencias del propósito 4.4.2.	Asignación de recursos al propósito 4.4.2
P1	4.4.2.- Consolidar esfuerzos para optimizar recursos humanos, materiales, técnicos y financieros De Manera Eficiente y Eficaz	Controles administrativos eficientes CAE	CEA=CIM*1	Trimestral	Reporte de acciones para subsanar observaciones y salvedades en las auditorías de la ASM	Asignación de recursos al componente 4.4.2.1.
C1P1	4.4.2.1 Programa municipal de control interno de la administración pública municipal.	Control interno municipal CIM	CIM=(Acciones ejecutadas de control interno)/(Acciones programadas de control interno)*100	Trimestral	Reporte de revisiones y auditorías internas.	Aprobación del programa

**MATRIZ DE INDICADORES PARA RESULTADOS**

**NOMBRE DEL MUNICIPIO: MADERO MICHOACAN** **EJERCICIO FISCAL: 2018**

**NOMBRE DEL PROGRAMA: 4.5.- EJECUCIÓN DEL GASTO CORRIENTE**

Nivel	Resumen narrativo	INDICADORES			Medios de verificación	Supuestos (Hipótesis)
		Nombre del indicador	Método de cálculo	Frecuencia de medición		
FIN	4.5.-EJECUCIÓN DEL GASTO CORRIENTE EFICIENTE.-Garantizar la operatividad, gobernabilidad y la prestación de los servicios públicos.	Cobertura del gasto corriente	CCG=FSCC*1	Trimestral	Evidencias de los componentes 4.5.1.1., 4.5.1.2., 4.5.1.3., 4.5.1.4., 4.5.1.5., 4.5.1.6. y 4.5.1.7.	Aprobación del presupuesto de egresos.
P1	4.5.1.- Fondos suficientes de recursos para solventar el pago de prestaciones al personal, de suministro de materiales, servicios generales y subsidios.	Fondos suficientes para cubrir compromisos FSCC	FSCC=(SERPER*0.1428)+(MATSUM*0.1428)+(SERGEN*0.1428)+(SUBTRANS*0.1428)+(BMINOP*0.1428)+(POP*0.1428)+(ADEUP*0.1428)	Trimestral	Evidencias de los componentes 4.5.1.1., 4.5.1.2., 4.5.1.3., 4.5.1.4., 4.5.1.5., 4.5.1.6. y 4.5.1.7.	Asignación de los recursos a los componentes 4.5.1.1., 4.5.1.2., 4.5.1.3., 4.5.1.4., 4.5.1.5., 4.5.1.6. y 4.5.1.7.
C1P1	4.5.1.1.-Programa municipal de servicios personales.	Servicios personales SERPER	SERPER=(Servicios personales pagados)/(Servicios personales programados)*100	Trimestral	Nóminas	Aprobación del programa.
C2P1	4.5.1.2.-Programa de pago de materiales y suministros del municipio.	Materiales y suministros MATSUM	MATSUM=(Materiales y suministros pagados)/(Materiales y suministros programados)*100	Trimestral	Facturas de los suministros y materiales pagados	Aprobación del programa.
C3P1	4.5.1.3.-Programa de pago de servicios generales del municipio.	Servicios generales SERGEN	SERGEN=(Servicios generales pagados)/(Servicios generales programados)*100	Trimestral	Facturas de los servicios generales pagados.	Aprobación del programa.
C4P1	4.5.1.4.-Programa de subsidios, transferencias y otros apoyos.	Subsidios y Transferencias SUBTRANS	SUBTRANS=(Subsidios y transferencias realizadas)/(Subsidios y transferencias programadas)*100	Trimestral	Recibos de subsidios y comprobantes de transferencias.	Aprobación del programa.
C5P1	4.5.1.5.-Programa de adquisición de bienes muebles e inmuebles.	Bienes muebles e inmuebles necesarios para la operación	BMINOP=(Compras de bienes muebles e inmuebles realizadas)/(Compras de bienes inmuebles programadas)*100	Trimestral	Facturas de bienes muebles y escrituras de bienes inmuebles.	Aprobación del programa.
C6P1	4.5.1.6.-Programa de pago de obra pública del municipio de Mdero.	Pago de obra pública POP	POP=(Obra pública pagada)/(Obra pública contratada)*100	Trimestral	Pagos de estimaciones de obra pública.	Contratación de ejecución de obra pública.
C7P1	4.5.1.7.-Programa de deuda pública.	Amortización de deuda pública ADEUP	ADEUP=(Deuda pública pagada)/(Deuda pública contraída)*100	Trimestral	Pagos de amortizaciones de deuda pública.	Contratación de deuda pública.

**MATRIZ DE INDICADORES PARA RESULTADOS**

**NOMBRE DEL MUNICIPIO: MADERO MICHOACAN** **EJERCICIO FISCAL: 2018**

**NOMBRE DEL PROGRAMA: 5.1.- SEGURIDAD PÚBLICA**

Nivel	Resumen narrativo	INDICADORES			Medios de verificación	Supuestos (Hipótesis)
		Nombre del indicador	Método de cálculo	Frecuencia de medición		
FIN	5.1.- SEGURIDAD PÚBLICA. Conservar la paz y la tranquilidad social del municipio.	Cobertura de la vigilancia e imagen corporativa CVIC	CVIC=(CAPJ*0.25)+(COBERVIG*0.50)+(ICPM*0.25)	Trimestral	Evidencias de los propósitos 5.1.1., 5.1.2., 5.1.3.	Asignación de recursos a los propósitos 5.1.1., 5.1.2., 5.1.3.
P1	5.1.1.- Aumentar recursos económicos y humanos para cubrir las necesidades básicas de seguridad pública.	Imagen corporativa de la policía municipal ICPM	ICPM=EUPOLMUN*1	Trimestral	Evidencia del componente 5.1.1.1.	Asignación de los recursos al componente 5.1.1.1.
C1P1	5.1.1.1.- Programa Municipal de Entrega de Uniformes.	Entrega de uniformes a policías municipales EUPOLMUN	EUPOLMUN=(Entrega de uniformes a policías municipales)/(Entrega de uniformes a policías municipales programada)*100	Trimestral	Relación de entrega de uniformes	Aprobación del programa
P2	5.1.2.- Involucrar la participación de los diversos sectores de la comunidad en los programas de seguridad pública municipal.	Cobertura de la vigilancia COBERVIG	COBERVIG=(OPERVIG*0.3333)+(APLS*0.3333)+(BIRT*0.3333)	Trimestral	Evidencias de los componentes 5.1.2.1., 5.1.2.2., 5.1.2.3.	Realización de patrullajes
C1P2	5.1.2.1.- Programa Municipal de Operativos y Rondines de Vigilancia	Operativos de vigilancia OPERVIG	OPERVIG=(Operativos y rondines de vigilancia realizados)/(Operativos y rondines de vigilancia programados)*100	Trimestral	Bitácora de patrullas	Patrullas en condiciones de uso.
C2P2	5.1.2.2.- Programa de Apoyo Logístico a Eventos Cívicos y Sociales	Apoyo logístico de seguridad APLS	APLS=(Eventos apoyados)/(Eventos celebrados)*100	Trimestral	Reporte de eventos apoyados.	Aprobación del programa
C3P2	5.1.2.3.- Programa de Cumplimiento del Reglamento de Tránsito	Boletas de infracciones al reglamento de tránsito levantadas. BIRT	BIRT=(Infracciones al reglamento cometidas por automovilistas)/(Boletas de infracción levantadas)*100	Trimestral	Reporte de infracciones levantadas	Aprobación del programa
P3	5.1.3.- Reforzar las acciones del ayuntamiento en materia de seguridad pública con dependencias públicas estatales y federales.	Colaboración con autoridades de procuración de justicia CAPJ	CAPJ=(PMPFCC*0.75)+(VALC*0.25)	Trimestral	Evidencias de los componentes 5.1.3.1. y 5.1.3.2.	Que se ejecuten los componentes 5.1.3.1 y 5.1.3.2
C1P3	5.1.3.1.- Programa Municipal de Armamento Municipal	Verificaciones de armamento de la licencia colectiva VALC	VALC=(Verificaciones de armamento)/(Verificaciones programadas)*100	Trimestral	Reporte de verificaciones	Orden de revisión de licencia colectiva de la SEDENA



C2P3	5.1.3.2.- Programa de Colaboración con Instancias de Seguridad Estatales y Federales	Detenidos que ameritan puesta a disposición del M. P. Federal y del Fuero Común. PMPFFC	PMPFFC=(Puestas a disposición del M. P. Federal y del Fuero Común)/(Detenidos que ameritan puesta a disposición del M. P. Federal y Fuero Común)*100	Trimestral	Puestas a disposición	Detención en flagrancia de delincuentes
------	--	---	--	------------	-----------------------	---

**MATRIZ DE INDICADORES PARA RESULTADOS**

**NOMBRE DEL MUNICIPIO: MADERO MICHOACAN** **EJERCICIO FISCAL: 2018**

**NOMBRE DEL PROGRAMA: 5.2.- PROTECCIÓN CIVIL**

Nivel	Resumen narrativo	INDICADORES			Medios de verificación	Supuestos (Hipótesis)
		Nombre del indicador	Método de cálculo	Frecuencia de medición		
FIN	5.2.- PROTECCIÓN CIVIL. Orientar y sensibilizar a la población para su adecuada participación en los casos de emergencias o desastres naturales.	Cobertura de emergencias COBEREMER	$COBEREMER = (UPCIN * 0.80) + (ATRASL * 0.20)$	Trimestral	Evidencias de verificación de los propósitos 5.2.1. y 5.2.3.	Asignación de recursos a los propósitos 5.2.1 y 5.2.3.
P1	5.2.1.- Preparar y prevenir a la comunidad para los casos de emergencia, fomentando la cultura de la protección civil y su participación en las tareas colectivas.	Unidad de PC Informada y preparada para las emergencias UPCIN	$UPCIN = (PCEPC * 0.10) + (LSEM * 0.90)$	Trimestral	Evidencias de verificación de los componentes 5.2.1.1. y 5.2.1.2	Asignación de recursos a los componentes 5.2.1.1., 5.2.1.2
C1P1	5.2.1.1.- Programa de Participación en el Consejo de Estatal de Protección Civil	Participaciones en el Consejo Estatal de PC PCEPC	$PCEPC = (Participaciones en sesiones del Consejo de PC) / (Reuniones celebradas del CPC) * 100$	Trimestral	Oficios de viáticos validado por el Secretario del CEPC	Celebración de sesiones del CEPC
C2P1	5.2.1.2.- Programa Municipal de Cobertura de Emergencias	Llamados de servicios de emergencias LSEM	$LSEM = (Servicios atendidos) / (Llamadas de emergencia) * 100$	Trimestral	Bitacora de servicios.	Llamados de emergencia
P2	5.2.3.- Coordinar, a través de la Secretaría de Seguridad Pública, la participación de Seguridad Pública y otras dependencias municipales el plan de contingencias.	Atención a traslados ATRASL	$ATRASL = TENF * 1$	Trimestral	Reporte de traslados de enfermos	Que se solicite el recursos
C1P2	5.2.3.1.- Programa Municipal traslados	Traslados de enfermos a hospitales fuera del municipio TENF	$TENF = (Enfermos trasladados a hospitales fuera del municipio) / (Solicitudes de traslado) * 100$	Trimestral	Reporte de traslados de enfermos	Aprobación del recurso

INDICADORES

LIC. JULIA RUBIO CHAVEZ  
 C. RAFAEL MATA ALCAUTER  
 C. MARIA TRINIDAD GAMINO AVALES  
 C. AGUSTIN BERRIO VILLA  
 C. MARIA DEL CARMEN ALCAUTER GONZALEZ  
 C. LEONEL DOMESTRICH  
 C. BLANCA SABEL JUAREZ BOMEZ  
 C. FELIX ALVAREZ RANGEL  
 REPRESENTANTE DE LA TENENCIA  
 DE EL AHUERO



**PROGRAMA OPERATIVO ANUAL**

**NOMBRE DEL MUNICIPIO:** (1) MADERO, MICH.  
**NOMBRE DEL PROGRAMA:** (2) 4.4. CONTROL DE LA GESTION Y HACIENDA PUBLICA. Impulsar la autonomia financiera del municipio a través de administrar correctamente el gasto público e incrementar los ingresos por medio de una recaudación eficiente, para alcanzar un clima de estabilidad y crecimiento que se traduzca en un mejoramiento de los niveles de bienestar para

**FINALIDAD:** (3) 1 GOBIERNO  
**EJERCICIO FISCAL** 2018

**FUNCIÓN:** (4) 1.5. ASUNTOS FINANCIEROS Y HACENDARIOS

**SUBFUNCIÓN:** (5) 1.5.2 Asuntos Hacendarios

NOMBRE DE LA UR (6)	CLAVE (7)	NIVEL (8)	FIN, PROPÓSITO, COMPONENTE Y ACTIVIDAD (DESCRIPCIÓN) (9)	META PROGRAMADA					BENEFICIARIOS/DESTINATARIOS (AÑO)	
				UNIDAD DE MEDIDA (10)	CANTIDAD (11)	MONTO (12)	FECHA DE TÉRMINO (13)	TIPO (14)	CANTIDAD (15)	
Contraloría	4.4.2.1.	Componente	4.4.2.1 CONTROL INTERNO DE LA ADMINISTRACION PUBLICA MUNICIPAL	ACCION	4	\$ 369,924.56	31 de diciembre de 2018	Habitantes	9700	



**PROGRAMA OPERATIVO ANUAL**

**NOMBRE DEL MUNICIPIO: (1) MADERO, MICHOACÁN**

**NOMBRE DEL PROGRAMA: (2) 2.1.- MEJORAMIENTO DEL BIENESTAR SOCIAL. La generación de condiciones necesarias para mejorar el bienestar social de la población del municipio de Madero, el sano desarrollo de las familias.**

**FINALIDAD: (3) 2 DESARROLLO SOCIAL**

**EJERCICIO FISCAL 2018**

**FUNCIÓN: (4) 2.6. PROTECCION SOCIAL**

**SUBFUNCIÓN: (5) 2.6.3 Familia e Hijos**

NOMBRE DE LA UR (6)	CLAVE (7)	NIVEL (8)	FIN, PROPÓSITO, COMPONENTE Y ACTIVIDAD (DESCRIPCION) (9)	META PROGRAMADA					TIPO (14)	CANTIDAD (15)
				UNIDAD DE MEDIDA (10)	CANTIDAD (11)	MONTO (12)	FECHA DE TÉRMINO (13)			
DIF	2.1.2.2.	Componente	2.1.2.2.- Programa Municipal de Despensas.	Despensas	579	\$ 806,062.19	31 de diciembre de 2018	Microempresas	2	
DIF	2.1.2.3.	Componente	2.1.2.3.- Programa de Espacios de Alimentación, Encuentro y Des	Raciones	309400	\$ 806,062.19	31 de diciembre de 2018	Personas	579	
DIF	2.1.2.4.	Componente	2.1.2.4.- Programa Comunidades Diferentes	Programa	1	\$ 806,062.19	31 de diciembre de 2018	Niños	0	
DIF	2.1.2.5.	Componente	2.1.2.5.- Programa de Centro de Capacitación y Desarrollo	Talleres	5	\$ 806,062.19	31 de diciembre de 2018	Personas	200	
DIF	2.1.2.6.	Componente	2.1.2.6.- Programa Municipal de Estancia del Adulto Mayor	Pláticas	24	\$ 806,062.19	31 de diciembre de 2018	Personas	200	
DIF	2.1.2.7.	Componente	2.1.2.7.- Programa Municipal a Discapacitados	Apoyos	540	\$ 806,062.19	31 de diciembre de 2018	Adultos	240	
DIF	2.1.2.8.	Componente	2.1.2.8.- Programa Compromiso con la nutrición de los adultos má	Despensas	2056	\$ 806,062.19	31 de diciembre de 2018	Personas	540	
						\$ 5,642,435.30				



**PROGRAMA OPERATIVO ANUAL**

**NOMBRE DEL MUNICIPIO: (1)**

**NOMBRE DEL PROGRAMA: (2) 1.2.- DESARROLLO AGROPECUARIO Y FORESTAL. Reactivar el sector agropecuario y forestal, mediante la inversión pública y privada.**

**FINALIDAD: (3) 3 DESARROLLO ECONOMICO**

**EJERCICIO FISCAL 2014**

**FUNCION: (4) 3.2. AGROPECUARIA, SILVICULTURA, PESCA Y CAZA**

**SUBFUNCION: (5) 3.2.4 Agroindustrial**

NOMBRE DE LA UR (6)	CLAVE (7)	NIVEL (8)	FIN, PROPÓSITO, COMPONENTE Y ACTIVIDAD (DESCRIPCIÓN) (9)	META PROGRAMADA			FECHA DE TÉRMINO (13)	BENEFICIARIOS/DESTINATARIOS (AÑO) TIPO (14)	CANTIDAD (15)
				UNIDAD DE MEDIDA (10)	CANTIDAD (11)	MONTO (12)			
Dirección de Desarrollo Rural	1.2.1.1.	Componente	1.2.1.1.- Programa Municipal de Semilla de Pasto.	Sacos	208	\$ 183,544.18	31 de diciembre de 2018.	Productores	20
Dirección de Desarrollo Rural	1.2.1.2.	Componente	1.2.1.2.- Programa Municipal de Fertilizante Sólido	Bultos 50 kg.	11000	\$ 183,544.18	31 de diciembre de 2018.	Productores	110
Dirección de Desarrollo Rural	2.1.2.1.	Componente	2.1.2.1.- Programa Municipal de Molinos de Nixtamal	Molinos	21	\$ 183,544.18	31 de diciembre de 2018.	Emprendedores	21
						\$ 550,632.55			



**PROGRAMA OPERATIVO ANUAL**

**NOMBRE DEL MUNICIPIO: (1) MADERO, MICHOACÁN**

**NOMBRE DEL PROGRAMA: (2) 2.1.- MEJORAMIENTO DEL BIENESTAR SOCIAL. La generación de condiciones necesarias para mejorar el bienestar social de la población del municipio de Madero, el sano desarrollo de las familias.**

**FINALIDAD: (3) 2 DESARROLLO SOCIAL**

**EJERCICIO FISCAL 2018**

**FUNCIÓN: (4) 2.6. PROTECCION SOCIAL**

**SUBFUNCIÓN: (5) 2.6.3 Familia e Hijos**

NOMBRE DE LA UR (6)	CLAVE (7)	NIVEL (8)	FIN, PROPÓSITO, COMPONENTE Y ACTIVIDAD (DESCRIPCIÓN) (9)	META PROGRAMADA					BENEFICIARIOS/DESTINATARIOS (AÑO)	
				UNIDAD DE MEDIDA (10)	CANTIDAD (11)	MONTO (12)	FECHA DE TÉRMINO (13)	TIPO (14)	CANTIDAD (15)	
Desarrollo Social	2.1.2.10.	Componente	2.1.2.10.- Programa Municipal de Gestión de la Ampliación del Padrón Of Familiar	Familias	100	\$ 106,826.65	31 de diciembre de 2018	Familias	100	
Desarrollo Social	2.1.2.11.	Componente	2.1.2.11.- Programa FAMI	Acciones	20	\$ 106,826.65	31 de diciembre de 2018	Familias	20	
Desarrollo Social	2.1.2.12.	Componente	2.1.2.12.- Programa de Pensión para Adultos Mayores	Adultos	1139	\$ 106,826.65	31 de diciembre de 2018	Adultos	1139	
Desarrollo Social	2.1.2.13.	Componente	2.1.2.13.- Programa de Atención a Zonas Prioritarias	Acciones	1	\$ 106,826.65	31 de diciembre de 2018	Personas	9200	
Desarrollo Social	2.1.29.	Componente	2.1.2.9.- Programa Desarrollo Humano Oportunidades	Familias	2745	\$ 106,826.65	31 de diciembre de 2018	Familias	2745	
Desarrollo Social	2.4.2.1.	Componente	2.4.2.1 PROGRAMA MUNICIPAL DE BECAS NIVEL SUPERIOR	BECAS	30	\$ 640,959.93	31 de diciembre de 2018	Estudiantes	30	



**PROGRAMA OPERATIVO ANUAL**

**NOMBRE DEL MUNICIPIO: (1) MADERO, MICHOACÁN**

**NOMBRE DEL PROGRAMA: (2) 5.1.-SEGURIDAD PÚBLICA. Conservar la paz y la tranquilidad social del municipio.**

**FINALIDAD: (3) 1 GOBIERNO**

**EJERCICIO FISCAL 2018**

**FUNCIÓN: (4) 1.7. ASUNTOS DE ORDEN PÚBLICO Y DE SEGURIDAD INTERIOR**

**SUBFUNCIÓN: (5) 1.7.1 Policía**

NOMBRE DE LA UR (6)	CLAVE (7)	NIVEL (8)	FIN, PROPÓSITO, COMPONENTE Y ACTIVIDAD (DESCRIPCIÓN) (9)	META PROGRAMADA					BENEFICIARIOS/DESTINATARIOS (AÑO) TIPO (14)	CANTIDAD (15)
				UNIDAD DE MEDIDA (10)	CANTIDAD (11)	MONTO (12)	FECHA DE TÉRMINO (13)			
Dirección de Seguridad Pública Municipal	4.2.4.2.	Componente	4.2.4.2.-PROGRAMA MUNICIPAL DE ENTREGA DE DOCUMENTOS A DISTINTAS OFICINAS	DOCUMENTOS	182	\$ 578,028.21	31 de diciembre de 2018	Personas	9000	
Dirección de Seguridad Pública Municipal	5.1.1.1.	Componente	5.1.1.1.- Programa Municipal de Entrega de Uniformes.	Uniformes	50	\$ 578,028.21	31 de diciembre de 2018	Deportistas	9000	
Dirección de Seguridad Pública Municipal	5.1.2.1.	Componente	5.1.2.1.- Programa Municipal de Operativos y Rondines de Vigilancia	Operativos	3604	\$ 578,028.21	31 de diciembre de 2018	Personas	9000	
Dirección de Seguridad Pública Municipal	5.1.2.2.	Componente	5.1.2.2.- Programa de Apoyo Logístico a Eventos Cívicos y Sociales	Apoyos	510	\$ 578,028.21	31 de diciembre de 2018	Personas	9000	
Dirección de Seguridad Pública Municipal	5.1.2.3.	Componente	5.1.2.3.- Programa de Cumplimiento del Reglamento de Tránsito	Programa	1	\$ 578,028.21	31 de diciembre de 2018	Personas	9000	
Dirección de Seguridad Pública Municipal	5.1.3.1.	Componente	5.1.3.1.- Programa Municipal de Armamento Municipal	Verificaciones	2	\$ 578,028.21	31 de diciembre de 2018	Personas	9000	
Dirección de Seguridad Pública Municipal	5.1.3.2.	Componente	5.1.3.2.- Programa de Colaboración con Instancias de Seguridad Estatales	Programa	1	\$ 578,028.21	31 de diciembre de 2018	Personas	9000	
Dirección de Seguridad Pública Municipal	5.2.1.1.	Componente	5.2.1.1.-Programa de Participación en el Consejo de Estatal de Protección	Reuniones	41	\$ 578,028.21	31 de diciembre de 2018	Personas	9000	



Dirección de Seguridad Pública Municipal	5.2.1.2.	Componente	5.2.1.2.- Programa Municipal de Cobertura de Emergencias	Servicios	68	\$ 578,028.21	31 de diciembre de 2018	Personas	9000
Dirección de Seguridad Pública Municipal	5.2.3.1.	Componente	5.2.3.1.- Programa Municipal trasladados	Servicios	2651	\$ 578,028.21	31 de diciembre de 2018	Personas	9000
Dirección de Seguridad Pública Municipal	5.3.1.1.	Componente	5.3.1.1.- PROGRAMA MUNICIPAL DE PERSONAS DETENIDAS EN ARRESTOS	PERSONAS	147	\$ 578,028.21	31 de diciembre de 2018	Personas	9000
Dirección de Seguridad Pública Municipal	5.3.2.1.	Componente	5.3.2.1.- Programa municipal de traslado de personas a centros de rehabilitación	Trasladados	12	\$ 578,028.21	31 de diciembre de 2018	Personas	9000
						\$ 6,936,338.53			

DE EL MUNICIPIO  
 REPRESENTANTE DE LA COMUNIDAD  
 C. LEONEL GUAYBES BANCER

C. GEORGE COMBES VARELA

C. AUGUSTO BERRIO ALTA

C. RAFAEL MARTÍNEZ

RECIBIDO

SECRETARÍA MUNICIPAL  
 C. F. OSWALDO VARELA

SECRETARÍA MUNICIPAL  
 C. ROSA A. ORTIZ ALBA





**PROGRAMA OPERATIVO ANUAL**

**NOMBRE DEL MUNICIPIO: (1) MADERO, MICHOACÁN**

**NOMBRE DEL PROGRAMA: (2) 3.1.- DESARROLLO URBANO SUSTENTABLE. Integrar planes y programas de urbanística y geográfica, en lo que se refiere a los factores urbanos (población, viviendas, servicios) que orienten la densidad racional de una ciudad, la capacidad de servicios, transporte, trabajo, en armonía con el medio ambiente.**

**FINALIDAD: (3) 2 DESARROLLO SOCIAL**

**EJERCICIO FISCAL 2018**

**FUNCIÓN: (4) 2.2. VIVIENDA Y SERVICIOS A LA COMUNIDAD**

**SUBFUNCIÓN: (5) 2.2.1 Urbanización**

NOMBRE DE LA UR (6)	CLAVE (7)	NIVEL (8)	FIN, PROPÓSITO, COMPONENTE Y ACTIVIDAD (DESCRIPCIÓN) (9)	META PROGRAMADA					BENEFICIARIOS/DESTINATARIOS (AÑO)	
				UNIDAD DE MEDIDA (10)	CANTIDAD (11)	MONTO (12)	FECHA DE TÉRMINO (13)	TIPO (14)	CANTIDAD (15)	
Dirección de Urbanismo y Obras Públicas	2.3.2.1.	Componente	2.3.2.1.- Programa municipal de espacios de salud		1	\$ 1,570,403.15	31 de diciembre de 2018	Habitantes	9000	
Dirección de Urbanismo y Obras Públicas	2.4.1.1.	Componente	2.4.1.1.- Programa municipal de espacios educativos	Aulas	4	\$ 1,570,403.15	31 de diciembre de 2018	Habitantes	9000	
Dirección de Urbanismo y Obras Públicas	2.4.1.2.	Componente	2.4.1.2.- Programa municipal de espacios deportivos en instituciones	Cancha	2	\$ 1,570,403.15	31 de diciembre de 2018	Habitantes	9000	
Dirección de Urbanismo y Obras Públicas	2.4.1.3.	Componente	2.4.1.3.- Programa municipal de protección de espacios educativos	Cerco Perimetral	1	\$ 1,570,403.15	31 de diciembre de 2018	Habitantes	9000	
Dirección de Urbanismo y Obras Públicas	2.4.1.4.	Componente	2.4.1.4.- Programa municipal de construcción de cubiertas metálicas	Cubierta metálica	1	\$ 1,570,403.15	31 de diciembre de 2018	Habitantes	9000	
Dirección de Urbanismo y Obras Públicas	2.4.1.5.	Componente	2.4.1.5.- Programa municipal de construcción de módulos sanitarios	Módulos	2	\$ 1,570,403.15	31 de diciembre de 2018	Habitantes	9000	
Dirección de Urbanismo y Obras Públicas	2.4.1.6.	Componente	2.4.1.6.- Programa municipal de construcción de laboratorios	Laboratorios	1	\$ 1,570,403.15	31 de diciembre de 2018	Habitantes	9000	



Dirección de Urbanismo y Obras Públicas	2.4.1.7.	Componente	2.4.1.7.- Programa municipal de construcción de losa de concreto e	Losa de concreto	1	\$ 1,570,403.15	31 de diciembre de 2018	Habitantes	9000
Dirección de Urbanismo y Obras Públicas	2.4.1.8.	Componente	2.4.1.8.- Programa municipal de construcción y rehabilitación de dire	Construcción y rehabilit	1	\$ 1,570,403.15	31 de diciembre de 2018	Habitantes	9000
Dirección de Urbanismo y Obras Públicas	3.1.4.1.	Componente	3.1.4.1.- PROGRAMA MUNICIPAL DE PAVIMENTACION CONC	M2	1689.73	\$ 1,570,403.15	31 de diciembre de 2018	Habitantes	9000
Dirección de Urbanismo y Obras Públicas	3.1.4.2.	Componente	3.1.4.2.- PROGRAMA MUNICIPAL DE CONSTRUCCION DE PU	PUNTE	1	\$ 1,570,403.15	31 de diciembre de 2018	Habitantes	9000
Dirección de Urbanismo y Obras Públicas	3.1.4.3.	Componente	3.1.4.3.- PROGRAMA MUNICIPAL DE PAVIMENTACION DE AS	M2	7380	\$ 1,570,403.15	31 de diciembre de 2018	Habitantes	9000
Dirección de Urbanismo y Obras Públicas	3.1.4.4.	Componente	3.1.4.4.- PROGRAMA MUNICIPAL DE DESARROLLO INSTITUC	PROGRAMA	1	\$ 1,570,403.15	31 de diciembre de 2018	Habitantes	9000
Dirección de Urbanismo y Obras Públicas	3.1.4.5.	Componente	3.1.4.5.- PROGRAMA MUNICIPAL DE INDIRECTOS DE OBRA	PROGRAMA	1	\$ 1,570,403.15	31 de diciembre de 2018	Habitantes	9000
Dirección de Urbanismo y Obras Públicas	3.2.1.1.	Componente	3.2.1.1.- CONSTRUCCION DE REDES DE AGUA POTABLE EN	METROS LINEAL	3000	\$ 1,570,403.15	31 de diciembre de 2018	Habitantes	9000
Dirección de Urbanismo y Obras Públicas	3.2.1.2 REHABILI	Componente	3.2.1.2 REHABILITACION DE RED DE AGUA POTABLE EN EL	METROS LINEAL	1700	\$ 1,570,403.15	31 de diciembre de 2018	Habitantes	9000
Dirección de Urbanismo y Obras Públicas	3.2.2.1 CONSTRUI	Componente	3.2.2.1 CONSTRUCCION DE DRENAJES Y ALCANTARILLADO	MIL	1749.87	\$ 1,570,403.15	31 de diciembre de 2018	Habitantes	9000
Dirección de Urbanismo y Obras Públicas	3.2.2.2 CONSTR	Componente	3.2.2.2 CONSTRUCCION DE DRENAJES PLUVIALES EN EL	MIL	220	\$ 1,570,403.15	31 de diciembre de 2018	Habitantes	9000
Dirección de Urbanismo y Obras Públicas	3.2.3.1.	Componente	3.2.3.1.- Construcción de Redes Eléctricas en el Municipio.	SISTEMA	6	\$ 1,570,403.15	31 de diciembre de 2018	Habitantes	9000
Dirección de Urbanismo y Obras Públicas	3.2.4.1.	Componente	3.2.4.1.- Programa municipal de rehabilitación y conservación de cal	M2	175000	\$ 1,570,403.15	31 de diciembre de 2018	Habitantes	9000







**PROGRAMA OPERATIVO ANUAL**

**NOMBRE DEL MUNICIPIO: (1) MADERO, MICHOACÁN**

**NOMBRE DEL PROGRAMA: (2) 1.1.- MEJORA DEL INGRESO.** Impulsar el desarrollo económico del municipio, mediante la gestión y las acciones coordinadas entre los diversos órdenes de gobierno y la participación ciudadana.

**FINALIDAD: (3) 3 DESARROLLO ECONÓMICO**

**EJERCICIO FISCAL 2018**

**FUNCIÓN: (4) 3.1. ASUNTOS ECONÓMICOS COMERCIALES Y LABORALES EN GENERAL**

**SUBFUNCIÓN: (5) 3.1.1. Asuntos Económicos y Comerciales en General.**

NOMBRE DE LA UR (6)	CLAVE (7)	NIVEL (8)	FIN, PROPÓSITO, COMPONENTE Y ACTIVIDAD (DESCRIPCIÓN) (9)	UNIDAD DE MEDIDA (10)	META PROGRAMADA			FECHA DE TÉRMINO (13)	TIPO (14)	CANTIDAD (15)	
					CANTIDAD (11)	MONTO (12)					
Fomento Económico	1.1.2.1.	COMPONENTE	1.1.2.1.- Programa Municipal de Proyectos Productivos	Proyectos	12	\$ 697,775.68		31-dic-18	Emprendedores	12	
Fomento Económico	1.1.2.2.	COMPONENTE	1.1.2.2.- Programa Municipal de Gestión de crédito	Acciones	12	\$ 697,775.68		31-dic-18	Comerciantes		
						\$ 1,395,551.37					60



## APERTURA PROGRAMÁTICA

**MUNICIPIO: MADERO, MICHOACÁN**

**EJERCICIO FISCAL 2018**

**NOMBRE DEL PROGRAMA: 1.1.- MEJORA DEL INGRESO. Impulsar el desarrollo económico del municipio, mediante la gestión y las acciones coordinadas entre los diversos órdenes de gobierno y la participación ciudadana.**

CLAVE (3)	NIVEL (4)	FIN, PROPOSITO, COMPONENTE, ACTIVIDAD (5)	META PROGRAMADA				FECHA DE TÉRMINO (9)	BENEFICIARIOS/DESTINATARIOS TIPO (AÑO) (10)	CANTIDAD (11)
			UNIDAD DE MEDIDA (6)	CANTIDAD (7)	MONTO (8)				
1.1.	FIN	1.1.- MEJORA DEL INGRESO. Impulsar el desarrollo económico del municipio, mediante la gestión y las acciones coordinadas entre los diversos órdenes de gobierno y la participación ciudadana.	PUNTOS PORCENTUALES	100	\$	5,102,822.13	31-dic-18	Emprendedores	202.00
	PROPOSITO	1.1.2.- Fomentar las inversiones públicas y privadas para la generación de fuentes de empleo.	PUNTOS PORCENTUALES	100	\$	5,102,822.13	31-dic-18	Emprendedores	202.00
1.1.2.	COMPONENTE	1.1.2.1.- Programa Municipal de Proyectos Productivos	Proyectos	2	\$	697,775.68	31-dic-18	Microempresarios	2
1.1.2.1.	COMPONENTE	1.1.2.2.- Programa Municipal de Rehabilitación de Canales de Riego	ML	290	\$	697,775.68	31-dic-18	Productores	100
1.1.2.2.	COMPONENTE	1.1.2.3.- Programa Municipal de Operaciones de Centrales de Maquinaria Pesada.	Horas	10608	\$	3,707,270.77	31-dic-18	Productores	100
1.1.2.3.									



## APERTURA PROGRAMÁTICA

**MUNICIPIO: MADERO, MICHOACÁN**

**EJERCICIO FISCAL 2018**

**NOMBRE DEL PROGRAMA: 1.2.- DESARROLLO AGROPECUARIO Y FORESTAL. Reactivar el sector agropecuario y forestal, mediante la inversión pública y privada.**

CLAVE (3)	NIVEL (4)	FIN, PROPÓSITO, COMPONENTE, ACTIVIDAD (5)	META PROGRAMADA				BENEFICIARIOS/DESTINATARIOS	
			UNIDAD DE MEDIDA (6)	CANTIDAD (7)	MONTO (8)	FECHA DE TÉRMINO (9)	TIPO (10)	CANTIDAD (11)
1.2.	FIN	1.2.- DESARROLLO AGROPECUARIO Y FORESTAL. Reactivar el sector agropecuario y forestal, mediante la inversión pública y privada.	PUNTOS PORCENTUALES	100	\$ 1,219,537.65	31-dic-18	Productores	320
1.2.1.	PROPÓSITO	1.2.1.- Fomentar el desarrollo de la agricultura integrando la participación de los gobiernos estatal y federal.	PUNTOS PORCENTUALES	100	\$ 1,219,537.65	31-dic-18	Productores	320
1.2.1.1.	COMPONENTE	1.2.1.1.- Programa Municipal de Semilla de Pasto.	Sacos	208	\$ 183,544.18	31-dic-18	Productores	20
1.2.1.2.	COMPONENTE	1.2.1.2.- Programa Municipal de Fertilizante Sólido	Bultos 50 kg.	11000	\$ 183,544.18	31-dic-18	Productores	100
1.2.2.1.	COMPONENTE	1.2.2.1.- Programa de mantenimiento al Rastro Municipal.	Programa	1	\$ 852,449.28	31-dic-18	Productores	200



## APERTURA PROGRAMÁTICA

MUNICIPIO: MADERO, MICHOACÁN					EJERCICIO FISCAL 2018					
NOMBRE DEL PROGRAMA: 2.1.- MEJORAMIENTO DEL BIENESTAR SOCIAL. La generación de condiciones necesarias para mejorar el bienestar social de la población del municipio de Madero, el sano desarrollo de las familias.										
CLAVE (3)	NIVEL (4)	FIN, PROPÓSITO, COMPONENTE, ACTIVIDAD (5)	META PROGRAMADA				BENEFICIARIOS/DESTINATARIOS			
			UNIDAD DE MEDIDA (6)	CANTIDAD (7)	MONTO (8)	FECHA DE TÉRMINO (9)	TIPO (10)	CANTIDAD (11)		
	FIN	2.1.- MEJORAMIENTO DEL BIENESTAR SOCIAL. La generación de condiciones necesarias para mejorar el bienestar social de la población del municipio de Madero, el sano desarrollo de las familias.	PUNTOS PORCENTUALES							
2.1.	PROPÓSITO	2.1.2.- Promover de forma sostenida los apoyos a la población dentro de las zonas de pobreza extrema.	PUNTOS PORCENTUALES	100	\$ 6,360,112.76	31-dic-18	Personas	12224		
2.1.2.	COMPONENTE	2.1.2.1.- Programa Municipal de Molinos de Nixtamal		100	\$ 6,360,112.76	31-dic-18	Personas	12224		
2.1.2.1.	COMPONENTE	2.1.2.10.- Programa Municipal de Gestión de la Ampliación del Padrón Oportunidades.	Molinos	21	\$ 183,544.18	31-dic-18	Jefas de familia	21		
2.1.2.10.	COMPONENTE	2.1.2.11.- Programa FAMI	Familias	100	\$ 106,826.65	31-dic-18	Titulares	100		
2.1.2.11.	COMPONENTE		Acciones	20	\$ 106,826.65	31-dic-18	Familias	20		



2.1.2.12.	COMPONENTE	2.1.2.12.- Programa de Pensión para Adultos Mayores	Adultos	1139	\$	106,826.65	31-dic-18	Adultos Mayores	1139
2.1.2.13.	COMPONENTE	2.1.2.13.- Programa de Atención a Zonas Prioritarias	Acciones	1	\$	106,826.65	31-dic-18	Titulares	2500
2.1.2.2.	COMPONENTE	2.1.2.2.- Programa Municipal de Despensas.	Despensas	579	\$	806,062.19	31-dic-18	Personas	579
2.1.2.3.	COMPONENTE	2.1.2.3.- Programa de Espacios de Alimentación, Encuentro y Desarrollo	Raciones	309400	\$	806,062.19	31-dic-18	Niños	2300
2.1.2.4.	COMPONENTE	2.1.2.4.- Programa Comunidades Diferentes	Programa	1	\$	806,062.19	31-dic-18	Personas	100
2.1.2.5.	COMPONENTE	2.1.2.5.- Programa de Centro de Capacitación y Desarrollo	Talleres	5	\$	806,062.19	31-dic-18	Personas	100
2.1.2.6.	COMPONENTE	2.1.2.6.- Programa Municipal de Estancia del Adulto Mayor	Pláticas	24	\$	806,062.19	31-dic-18	Adultos Mayores	24
2.1.2.7.	COMPONENTE	2.1.2.7.- Programa Municipal a Discapitados	Apoyos	540	\$	806,062.19	31-dic-18	Personas	540
2.1.2.8.	COMPONENTE	2.1.2.8.- Programa Compromiso con la nutrición de los adultos mayores	Despensas	2056	\$	806,062.19	31-dic-18	Adultos Mayores	2056
2.1.2.9.	COMPONENTE	2.1.2.9.- Programa Desarrollo Humano Oportunidades	Familias	2745	\$	106,826.65	31-dic-18	Titulares	2745



## APERTURA PROGRAMÁTICA

MUNICIPIO: MADERO, MICHOACÁN

EJERCICIO FISCAL 2018

**NOMBRE DEL PROGRAMA: 2.2.- MUJER MADERENSE: PROMOTORA DEL DESARROLLO.** Impulsar una política que incorpore cada vez más a la mujer en las actividades productivas, evitando prácticas discriminatorias, exclusión y todo tipo de violencia hacia la mujer.

CLAVE (3)	NIVEL (4)	COMPONENTE, ACTIVIDAD (5)	META PROGRAMADA				BENEFICIARIOS/DESTINATARIOS (AÑO)	CANTIDAD (11)
			UNIDAD DE MEDIDA (6)	CANTIDAD (7)	MONTO (8)	FECHA DE TÉRMINO (9)		
2.2.	FIN	2.2.- MUJER MADERENSE: PROMOTORA DEL DESARROLLO. Impulsar una política que incorpore cada vez más a la mujer en las actividades productivas, evitando prácticas discriminatorias, exclusión y todo tipo de violencia hacia la mujer.	PUNTOS PORCENTUALES	100	\$ 622,506.24	31-dic-18	Mujeres	508
2.2.1.	PROPÓSITO	2.2.1.- Garantizar que la mujer cuente con un trato igualitario y se haya erradicado la discriminación por género o en cualquiera de sus modalidades.	PUNTOS PORCENTUALES	100	\$ 622,506.24	31-dic-18	Mujeres	508
2.2.1.1.	COMPONENTE	2.2.1.1 PROGRAMA MUNICIPAL DE ASESORIA JURIDICA PARA LAS MUJERES	ASESORIA	508	\$ 622,506.24	31-dic-18	Mujeres	508



**APERTURA PROGRAMÁTICA**

**MUNICIPIO: MADERO, MICHOACÁN**

**EJERCICIO FISCAL 2018**

**NOMBRE DEL PROGRAMA: 2.3.- CALIDAD EN LOS SERVICIOS DE SALUD. Proporcionar los medios necesarios a todos los habitantes que tenemos para que puedan contar con el acceso a los programas sociales de salud pública.**

CLAVE (3)	NIVEL (4)	FIN, PROPÓSITO, COMPONENTE, ACTIVIDAD (5)	META PROGRAMADA				BENEFICIARIOS/DESTINATARIOS	
			UNIDAD DE MEDIDA (6)	CANTIDAD (7)	MONTO (8)	FECHA DE TÉRMINO (9)	TIPO (AÑO) (10)	CANTIDAD (11)
2.3.	FIN	2.3.- CALIDAD EN LOS SERVICIOS DE SALUD. Proporcionar los medios necesarios a todos los habitantes que tenemos para que puedan contar con el acceso a los programas sociales de salud pública.	PUNTOS PORCENTUALES	100	\$ 1,570,403.15	31-dic-18	Habitantes	3000
2.3.21.	COMPONENTE	2.3.2.- Mejorar la prestación de los servicios de salud en el municipio, mediante la coordinación y concertación de los tres niveles de gobierno. 2.3.2.1.- Programa municipal de espacios de salud	PUNTOS PORCENTUALES Dispensario medico	1	\$ 1,570,403.15	31-dic-18	Habitantes	3000



**APERTURA PROGRAMÁTICA**

**MUNICIPIO: MADERO, MICHOACÁN**

**EJERCICIO FISCAL 2018**

**NOMBRE DEL PROGRAMA: 2.4.- EDUCACIÓN UNIVERSAL. Promover la participación de la sociedad y los tres órdenes de gobierno para elevar la calidad y la escolaridad educativa, fortaleciendo la vinculación entre los sectores productivos y el sector educativo, y complementar el desarrollo del municipio.**

CLAVE (3)	NIVEL (4)	FIN, PROPÓSITO, COMPONENTE, ACTIVIDAD (5)	META PROGRAMADA				BENEFICIARIOS/DESTINATARIOS (AÑO)	
			UNIDAD DE MEDIDA (6)	CANTIDAD (7)	MONTO (8)	FECHA DE TÉRMINO (9)	TIPO (10)	CANTIDAD (11)
2.4.	FIN	2.4.- EDUCACIÓN UNIVERSAL. Promover la participación de la sociedad y los tres órdenes de gobierno para elevar la calidad y la escolaridad educativa, fortaleciendo la vinculación entre los sectores productivos y el sector educativo, y complementar el desarrollo del municipio.	PUNTOS PORCENTUALES	100	\$ 13,443,156.73	31-dic-18	Habitantes	3000
2.4.1.	PROPÓSITO	2.4.1.- Mejorar la infraestructura y las instalaciones educativas para que permitan ofrecer un ambiente más digno a los estudiantes del municipio de Madero.	PUNTOS PORCENTUALES	100	\$ 12,563,225.19	31-dic-18	Habitantes	3000
2.4.1.1.	COMPONENTE	2.4.1.1.- Programa municipal de espacios educativos	Aulas	4	\$ 1,570,403.15	31-dic-18	Habitantes	3000
2.4.1.3.	COMPONENTE	2.4.1.2.- Programa municipal de espacios deportivos en instituciones educativas	Cancha	2	\$ 1,570,403.15	31-dic-18	Habitantes	3000
2.4.1.4.	COMPONENTE	2.4.1.3.- Programa municipal de protección de espacios educativos	Cerco Perimetral	1	\$ 1,570,403.15	31-dic-18	Habitantes	3000
2.4.1.4.	COMPONENTE	2.4.1.4.- Programa municipal de construcción de cubiertas metálicas en espacios educativos	Cubierta metálica	1	\$ 1,570,403.15	31-dic-18	Habitantes	3000
2.4.1.5	COMPONENTE	2.4.1.5.- Programa municipal de construcción de módulos sanitarios	Módulos	2	\$ 1,570,403.15	31-dic-18	Habitantes	3000



2.4.1.6.	COMPONENTE	2.4.1.6.- Programa municipal de construcción de laboratorios	Laboratorios	1	\$ 1,570,403.15	31-dic-18	Habitantes	3000
2.4.2.1.7.	COMPONENTE	2.4.1.7.- Programa municipal de construcción de losa de concreto en instituciones educativas	Losa de concreto	1	\$ 1,570,403.15	31-dic-18	Habitantes	3000
2.4.1.8.	COMPONENTE	2.4.1.8.- Programa municipal de construcción y rehabilitación de drenaje en espacios educativos	Construcción y rehabilitación de drenaje	1	\$ 1,570,403.15	31-dic-18	Habitantes	3000
2.4.2.	PROPÓSITO	2.4.2.- Impulsar el nivel de educación para las niñas, niños y los jóvenes de municipio.	PUNTOS PORCENTUALES	100	\$ 106,826.65	31-dic-18	Habitantes	3000
2.4.2.1.	COMPONENTE	2.4.2.1 PROGRAMA MUNICIPAL DE BECAS NIVEL SUPERIOR	BECAS	30	\$ 106,826.65	31-dic-18	Habitantes	3000
2.4.3.	PROPÓSITO	2.4.3.- Combate al rezago educativo.	PUNTOS PORCENTUALES	100	\$ 773,104.88	31-dic-18	Habitantes	3000
2.4.3.1.	COMPONENTE	2.4.3.1.- Programa Municipal de Combate al Rezago Educativo	Certificados de secundaria	50	\$ 773,104.88	31-dic-18	Habitantes	3000



## APERTURA PROGRAMÁTICA

**MUNICIPIO: MADERO, MICHOACÁN**

**EJERCICIO FISCAL 2018**

**NOMBRE DEL PROGRAMA: 2.5.-DEPORTE COMO BASE DEL DESARROLLO COMUNITARIO. Promover decididamente la práctica de la actividad físico-cultural entre la población en general.**

CLAVE (3)	NIVEL (4)	FIN, PROPÓSITO, COMPONENTE, ACTIVIDAD (5)	META PROGRAMADA				BENEFICIARIOS/DESTINATARIOS	
			UNIDAD DE MEDIDA (6)	CANTIDAD (7)	MONTO (8)	FECHA DE TÉRMINO (9)	TIPO (AÑO) (10)	CANTIDAD (11)
2.5.	FIN	2.5.-DEPORTE COMO BASE DEL DESARROLLO COMUNITARIO. Promover decididamente la práctica de la actividad físico-cultural entre la población en general.	PUNTOS PORCENTUALES	100	\$ 852,449.28	31-dic-18	Habitantes	3000
2.5.2.	PROPÓSITO	2.5.2.-Eleva la calidad deportiva del municipio mediante el mejoramiento de las instalaciones destinadas a este fin.	PUNTOS PORCENTUALES	100	\$ 852,449.28	31-dic-18	Habitantes	3000
2.5.2.1.	COMPONENTE	2.5.2.1.- Programa Municipal de mantenimiento a espacios deportivos.	Canchas	4	\$852,449.28	31-dic-18	Habitantes	3000



APERTURA PROGRAMÁTICA

MUNICIPIO: MADERO, MICHOACÁN		EJERCICIO FISCAL 2018									
NOMBRE DEL PROGRAMA: 3.1.- DESARROLLO URBANO SUSTENTABLE. Integrar planes y programas de urbanística y geográfica, en lo que se refiere a los factores urbanos (población, viviendas, servicios) que orienten la densidad racional de una ciudad, la capacidad de servicios, transporte, trabajo, en armonía con el medio ambiente.											
CLAVE (3)	NIVEL (4)	FIN, PROPÓSITO, COMPONENTE, ACTIVIDAD (5)	META PROGRAMADA			BENEFICIARIOS/DESTINATARIOS					
			UNIDAD DE MEDIDA (6)	CANTIDAD (7)	MONTO (8)	FECHA DE TÉRMINO (9)	TIPO (10)	CANTIDAD (11)			
3.1.	FN	3.1.- DESARROLLO URBANO SUSTENTABLE. Integrar planes y programas de urbanística y geográfica, en lo que se refiere a los factores urbanos (población, viviendas, servicios) que orienten la densidad racional de una ciudad, la capacidad de servicios, transporte, trabajo, en armonía con el medio ambiente.	PUNTOS PORCENTUALES	100	\$ 9,556,914.31	31-dic-18	Habitantes	3000			
3.1.4.	PROPÓSITO	3.1.4.- Complementar la infraestructura vial que se requiere para el municipio.	PUNTOS PORCENTUALES	100	\$ 7,852,015.74	31-dic-18	Habitantes	3000			
3.1.4.4.	COMPONENTE	3.1.4.1.- PROGRAMA MUNICIPAL DE PAVIMENTACION CONCRETO HIDRAULICO	M2	1689.73	\$ 1,570,403.15	31-dic-18	Habitantes	3000			
3.1.4.1.	COMPONENTE	3.1.4.2.- PROGRAMA MUNICIPAL DE CONSTRUCCION DE PUENTE VEHICULAR	PUENTE	1	\$ 1,570,403.15	31-dic-18	Habitantes	3000			
3.1.4.2.	COMPONENTE	3.1.4.3.- PROGRAMA MUNICIPAL DE PAVIMENTACION DE ASFALTO	M2	7380	\$ 1,570,403.15	31-dic-18	Habitantes	3000			
3.1.4.3.	COMPONENTE	3.1.4.4.- PROGRAMA MUNICIPAL DE DESARROLLO INSTITUCIONAL MUNICIPAL	PROGRAMA	1	\$ 1,570,403.15	31-dic-18	Habitantes	3000			
3.1.4.5.	COMPONENTE	3.1.4.5.- PROGRAMA MUNICIPAL DE INDIRECTOS DE OBRA	PROGRAMA	1	\$ 1,570,403.15	31-dic-18	Habitantes	3000			
3.1.5.	PROPÓSITO	3.1.5.- Redefinir los procesos de recolección y tratamiento de los residuos sólidos municipales.	PUNTOS PORCENTUALES	100	\$ 852,449.28	31-dic-18	Habitantes	3000			
3.1.7.1.	COMPONENTE	3.1.5.1.- PROGRAMA MUNICIPAL DE RECOLECCION DE RESIDUOS SOLIDOS URBANOS Y RURALES	TONELADAS	1920.00	\$ 852,449.28	31-dic-18	Habitantes	3000			
3.1.7.	PROPÓSITO	3.1.7.- Conservar y mejorar la imagen del Centro Histórico, centros culturales y educativos así como parques y jardines del municipio.	PUNTOS PORCENTUALES	100	\$ 852,449.28	31-dic-18	Habitantes	3000			
3.1.7.1.	COMPONENTE	3.1.7.1.- PROGRAMA MUNICIPAL DE MANTENIMIENTO DE AREAS VERDES	M2	1440	\$ 852,449.28	31-dic-18	Habitantes	3000			



**APERTURA PROGRAMÁTICA**

MUNICIPIO: MADERO, MICHOACÁN					EJERCICIO FISCAL 2018			
NOMBRE DEL PROGRAMA: 3.2.- SERVICIOS MUNICIPALES. Mejorar tanto la calidad como la cobertura de los servicios básicos infraestructura y equipamiento, para dar satisfacción en forma regular y continua a las diferentes necesidades de los habitantes del municipio								
CLAVE (3)	NIVEL (4)	FIN, PROPOSITO, COMPONENTE, ACTIVIDAD (5)	META PROGRAMADA			BENEFICIARIOS/DESTINATARIOS (AÑO)		
			UNIDAD DE MEDIDA (6)	CANTIDAD (7)	MONTO (8)	FECHA DE TÉRMINO (9)	TIPO (10)	CANTIDAD (11)
3.2.	FIN	3.2.- SERVICIOS MUNICIPALES. Mejorar tanto la calidad como la cobertura de los servicios básicos infraestructura y equipamiento, para dar satisfacción en forma regular y continua a las diferentes necesidades de los habitantes del municipio	PUNTOS PORCENTUALES	100	\$ 13,550,169.89	31-dic-18	Habitantes	3000
3.2.1	PROPÓSITO	3.2.1.- Alcanzar una cobertura aceptable y de calidad del servicio de agua potable en el municipio.	PUNTOS PORCENTUALES	100	\$ 3,140,806.30	31-dic-18	Habitantes	3000
3.2.1.1.	COMPONENTE	3.2.1.1.- CONSTRUCCION DE REDES DE AGUA POTABLE EN EL MUNICIPIO	METROS LINEAL	3000	\$ 1,570,403.15	31-dic-18	Habitantes	3000
3.2.1.2.	COMPONENTE	3.2.1.2 REHABILITACION DE RED DE AGUA POTABLE EN EL MUNICIPIO	METROS LINEAL	1700	\$ 1,570,403.15	31-dic-18	Habitantes	3000
3.2.2.	PROPÓSITO	3.2.2.- Ampliar la cobertura del servicio de alcantarillado sanitario en localidades urbanas y suburbanas, y de letrización en las localidades rurales.	PUNTOS PORCENTUALES	100	\$ 3,140,806.30	31-dic-18	Habitantes	3000
3.2.2.1.	COMPONENTE	3.2.2.1 CONSTRUCCION DE DRENAJES Y ALCANTARILLADOS EN EL MUNICIPIO	ML	1749.87	\$ 1,570,403.15	31-dic-18	Habitantes	3000
3.2.2.2.	COMPONENTE	3.2.2.2 CONSTRUCCION DE DRENAJES PLUVIALES EN EL MUNICIPIO	ML	220	\$ 1,570,403.15	31-dic-18	Habitantes	3000
3.2.3.	PROPÓSITO	3.2.3.- Ampliar el servicio de suministro de energía eléctrica en el municipio.	PUNTOS PORCENTUALES	100	\$ 1,570,403.15	31-dic-18	Habitantes	3000
3.2.3.1.	COMPONENTE	3.2.3.1.- Construcción de Redes Eléctricas en el Municipio.	SISTEMA	6	\$ 1,570,403.15	31-dic-18	Habitantes	3000



3.2.4.	PROPÓSITO	3.2.4.- Mejorar la red de caminos rurales y vecinales que permitan, a nuestros habitantes, contar con vías de comunicación en buenas condiciones.	PUNTOS PORCENTUALES	100	\$ 3,993,255.58	31-dic-18	Habitantes	3000
3.2.4.1.	COMPONENTE	3.2.4.1.-Programa municipal de rehabilitación y conservación de caminos rurales	M2	175000	\$ 1,570,403.15	31-dic-18	Habitantes	3000
3.2.4.2.	COMPONENTE	3.2.4.2.-Programa municipal de Construcción de caminos nivel terracerías	M2	45833.25	\$ 1,570,403.15	31-dic-18	Habitantes	3000
3.2.4.3	COMPONENTE	3.2.4.3.-Programa municipal de limpieza de carreteras y de cunetas	M2	10000	\$ 852,449.28	31-dic-18	Habitantes	3000
3.2.6.	PROPÓSITO	3.2.6.- Disponer de espacios dignos y adecuados para llevar a cabo los servicios de inhumación que sean requeridos.	PUNTOS PORCENTUALES	100	\$ 852,449.28	31-dic-18	Habitantes	3000
3.2.6.1.	COMPONENTE	3.2.6.1.- PROGRAMA MUNICIPAL DE MANTENIMIENTO AL PANTEON MUNICIPAL	M2	5000	\$ 852,449.28	31-dic-18	Habitantes	3000
3.2.7.	PROPÓSITO	3.2.7.-Mantenimiento óptimo a la red de alumbrado público	PUNTOS PORCENTUALES	100	\$ 852,449.28	31-dic-18	Habitantes	3000
3.2.7.1.	COMPONENTE	3.2.7.1.-Programa municipal de mantenimiento de alumbrado publico	Lamparas	47	\$ 852,449.28	31-dic-18	Habitantes	3000



**APERTURA PROGRAMÁTICA**

MUNICIPIO: MADERO, MICHOACÁN		EJERCICIO FISCAL 2018						
NOMBRE DEL PROGRAMA: 3.3.- VIVIENDA DIGNA. Buscar e impulsar la construcción de vivienda que cumpla con los lineamientos establecidos por la normatividad correspondiente, y motivar la inversión federal y estatal de recursos para este rubro.								
CLAVE (3)	NIVEL (4)	FIN, PROPÓSITO, COMPONENTE, ACTIVIDAD (5)	META PROGRAMADA			BENEFICIARIOS/DESTINATARIOS		
			UNIDAD DE MEDIDA (6)	CANTIDAD (7)	MONTO (8)	FECHA DE TÉRMINO (9)	TIPO (10)	CANTIDAD (11)
3.3.	FIN	3.3.- VIVIENDA DIGNA. Buscar e impulsar la construcción de vivienda que cumpla con los lineamientos establecidos por la normatividad correspondiente, y motivar la inversión federal y estatal de recursos para este rubro.	PUNTOS PORCENTUALES	100	\$ 3,140,806.30	31-dic-18	Habitantes	3000
3.3.1.	PROPÓSITO	3.3.1.- Mejorar la calidad de la vivienda de los grupos de población en situación de desventaja en el municipio.	PUNTOS PORCENTUALES	100	\$ 3,140,806.30	31-dic-18	Habitantes	3000
3.1.1.1.	COMPONENTE	3.3.1.1.- Programa Techo lámina	Acción	250	\$ 1,570,403.15	31-dic-18	Habitantes	3000
3.3.1.2.	COMPONENTE	3.3.1.2.- Programa Piso Firme	Acción	177	\$ 1,570,403.15	31-dic-18	Habitantes	3000



**APERTURA PROGRAMÁTICA**

MUNICIPIO: MADERO, MICHOACÁN		EJERCICIO FISCAL 2018								
NOMBRE DEL PROGRAMA: 4.2.- MODERNIZACIÓN DE LA ADMINISTRACIÓN PÚBLICA (MUNICIPAL). Modernizar la Administración Municipal como uno de los principales medios para impulsar el desarrollo del Madero, manteniendo en todo momento una actitud de respeto, transparencia, honestidad y compromiso hacia la sociedad.										
CLAVE (3)	NIVEL (4)	FIN, PROPÓSITO, COMPONENTE, ACTIVIDAD (5)	META PROGRAMADA				BENEFICIARIOS/DESTINATARIOS			
			UNIDAD DE MEDIDA (6)	CANTIDAD (7)	MONTO (8)	FECHA DE TÉRMINO (9)	TIPO (10)	CANTIDAD (11)		
4.2.	FIN	4.2.- MODERNIZACIÓN DE LA ADMINISTRACIÓN PÚBLICA (MUNICIPAL). Modernizar la Administración Municipal como uno de los principales medios para impulsar el desarrollo del Madero, manteniendo en todo momento una actitud de respeto, transparencia, honestidad y compromiso hacia la sociedad.	PUNTOS PORCENTUALES	100	\$ 26,909,045.23	31-dic-18	Habitantes	9500		
4.2.2.	PROPÓSITO	4.2.2.- Optimizar los recursos de personal y lograr una adecuada distribución de los empleados públicos entre las distintas áreas.	PUNTOS PORCENTUALES	100	\$ 1,704,898.57	31-dic-18	Habitantes	9500		
4.2.1.1.	COMPONENTE	4.2.2.1.- Programa municipal de integración de expedientes de colaboradores del Ayuntamiento	EXPEDIENTES	50	\$ 852,449.28	31-dic-18	Habitantes	9500		
4.2.2.2.	COMPONENTE	4.2.2.2.- PROGRAMA MUNICIPAL DE APOYO LOGISTICO A DIFERENTES DEPENDENCIAS	APOYOS	4	\$ 852,449.28	31-dic-18	Habitantes	9500		



4.2.4.	PROPÓSITO	4.2.4.- Simplificar y agilizar la atención ciudadana, mediante mecanismos que permitan responder a la problemática social, para dar respuesta y seguimiento a la demanda ciudadana.	PUNTOS PORCENTUALES	100	\$ 1,200,534.45	31-dic-18	Habitantes	9500
4.2.4.1.	COMPONENTE	4.2.4.1.- PROGRAMA MUNICIPAL DE EXPEDICION DE DOCUMENTOS	DOCUMENTOS	3566	\$ 622,506.24	31-dic-18	Habitantes	9500
4.2.4.2.	COMPONENTE	4.2.4.2.-PROGRAMA MUNICIPAL DE ENTREGA DE DOCUMENTOS A DISTINTAS OFICINAS	DOCUMENTOS	182	\$ 578,028.21	31-dic-18	Habitantes	9500
4.2.5.	PROPÓSITO	4.2.5.-Atención ciudadana Oportuna, Amable y Calida	PUNTOS PORCENTUALES	100	\$ 19,437,530.03	31-dic-18	Habitantes	9500
4.2.5.1.	COMPONENTE	4.2.5.1.-Audiencia Ciudadana a la Sociedad del Municipio	audiencias	2400	\$ 19,437,530.03	31-dic-18	Habitantes	9500
4.2.6.	PROPÓSITO	4.2.6.-Celebración de Sesiones de Cabildo efectivas.	PUNTOS PORCENTUALES	100	\$ 2,861,183.61	31-dic-18	Habitantes	9500
4.2.6.1.	COMPONENTE	4.2.6.1.-Programa de Sesiones de Cabildo	Sesiones	29	\$ 2,861,183.61	31-dic-18	Habitantes	9500
4.2.7.	PROPÓSITO	4.2.7.- Mantenimiento óptimo de los bienes muebles e inmuebles.	PUNTOS PORCENTUALES	100	\$ 1,704,898.57	31-dic-18	Habitantes	9500
4.2.7.1.	COMPONENTE	4.2.7.1.-Programa municipal de mantenimiento a la plaza de toros	Programa	1	\$ 852,449.28	31-dic-18	Habitantes	9500
4.2.7.2.	COMPONENTE	4.2.7.2.-Programa municipal de mantenimiento preventivo y correctivo a vehículos	Programa	1	\$ 852,449.28	31-dic-18	Habitantes	9500



APERTURA PROGRAMÁTICA

MUNICIPIO: MADERO, MICHOACÁN		EJERCICIO FISCAL 2018									
NOMBRE DEL PROGRAMA: 4.4.- CONTROL DE LA GESTIÓN Y HACIENDA PÚBLICA. Impulsar la autonomía financiera del municipio a través de administrar correctamente el gasto público e incrementar los ingresos por medio de una recaudación eficiente, para alcanzar un clima de estabilidad y crecimiento que se traduzca en un mejoramiento de los niveles de bienestar para toda la población de Madero.											
CLAVE (3)	NIVEL (4)	FIN, PROPÓSITO, COMPONENTE, ACTIVIDAD (5)	META PROGRAMADA				BENEFICIARIOS/DESTINATARIOS (AÑO)				
			UNIDAD DE MEDIDA (6)	CANTIDAD (7)	MONTO (8)	FECHA DE TÉRMINO (9)	TIPO (10)	CANTIDAD (11)			
4.4.	FIN	4.4.- CONTROL DE LA GESTIÓN Y HACIENDA PÚBLICA. Impulsar la autonomía financiera del municipio a través de administrar correctamente el gasto público e incrementar los ingresos por medio de una recaudación eficiente, para alcanzar un clima de estabilidad y crecimiento que se traduzca en un mejoramiento de los niveles de bienestar para toda la población de Madero.	PUNTO PORCENTUALES	100	\$ 369,924.56	31-dic-18	Habitantes	9500			
4.4.2.	PROPÓSITO	4.4.2.- Consolidar esfuerzos para optimizar recursos humanos, materiales, técnicos y financieros De Manera Eficiente y Eficaz	PUNTO PORCENTUALES	100	\$ 369,924.56	31-dic-18	Habitantes	9500			
4.4.2.1.	COMPONENTE	4.4.2.1 CONTROL INTERNO DE LA ADMINISTRACION PUBLICA MUNICIPAL	ACCION	4	\$369,924.56	31-dic-18	Habitantes	9500			



APERTURA PROGRAMÁTICA

MUNICIPIO: MADERO, MICHOACÁN		EJERCICIO FISCAL 2018									
NOMBRE DEL PROGRAMA: 4.5.-EJECUCIÓN DEL GASTO CORRIENTE EFICIENTE.-Garantizar la operatividad, gobernabilidad y la prestación de los servicios públicos.											
CLAVE (3)	NIVEL (4)	FIN, PROPÓSITO, COMPONENTE, ACTIVIDAD (5)	META PROGRAMADA				FECHA DE TÉRMINO (9)	BENEFICIARIOS/DESTINATARIOS (AÑO)			
			UNIDAD DE MEDIDA (6)	CANTIDAD (7)	MONTO (8)	TIPO (10)		CANTIDAD (11)			
4.5.	FIN	4.5.-EJECUCIÓN DEL GASTO CORRIENTE EFICIENTE.- Garantizar la operatividad, gobernabilidad y la prestación de los servicios públicos.	PUNTOS PORCENTUALES	100	\$ 3,277,132.54	31-dic-18	Habitantes	9500			
4.5.1.	PROPÓSITO	4.5.1.- Fondos suficientes de recursos para solventar el pago de prestaciones al personal, de suministro de materiales, servicios generales y subsidios.	PUNTOS PORCENTUALES	100	\$ 3,277,132.54	31-dic-18	Habitantes	9500			
4.5.1.1.	COMPONENTE	4.5.1.1.-Programa municipal de servicios personales.	PESOS	\$ 28,673,986.12	\$ 468,161.79	31-dic-18	Habitantes	9500			
4.5.1.2.	COMPONENTE	4.5.1.2.-Programa de pago de materiales y suministros del municipio.	PESOS	\$ 5,304,306.70	\$ 468,161.79	31-dic-18	Habitantes	9500			
4.5.1.3.	COMPONENTE	4.5.1.3.-Programa de pago de servicios generales del municipio.	PESOS	\$ 4,656,391.10	\$ 468,161.79	31-dic-18	Habitantes	9500			
4.5.1.4.	COMPONENTE	4.5.1.4.-Programa de subsidios, transferencias y otros apoyos.	PESOS	\$ 14,205,026.17	\$ 468,161.79	31-dic-18	Habitantes	9500			
4.5.1.5.	COMPONENTE	4.5.1.5.-Programa de adquisición de bienes muebles e inmuebles.	PESOS	\$ 830,030.87	\$ 468,161.79	31-dic-18	Habitantes	9500			
4.5.1.6.	COMPONENTE	4.5.1.6.-Programa de pago de pago de obra pública del municipio de Mdero.	PESOS	\$ 31,267,275.00	\$ 468,161.79	31-dic-18	Habitantes	9500			
4.5.1.7.	COMPONENTE	4.5.1.7.-Programa de deuda pública.	AMORTIZACION DE DEUDA PUBLICA	\$ -	\$ 468,161.79	31-dic-18	Habitantes	9500			



**APERTURA PROGRAMÁTICA**

MUNICIPIO: MADERO, MICHOACÁN		EJERCICIO FISCAL 2018						
NOMBRE DEL PROGRAMA: 5.1.- SEGURIDAD PÚBLICA. Conservar la paz y la tranquilidad social del municipio.								
CLAVE (3)	NIVEL (4)	FIN, PROPOSITO, COMPONENTE, ACTIVIDAD (5)	META PROGRAMADA				BENEFICIARIOS/DESTINATARIOS (AÑO)	
			UNIDAD DE MEDIDA (6)	CANTIDAD (7)	MONTO (8)	FECHA DE TÉRMINO (9)	TIPO (10)	CANTIDAD (11)
5.1.	FIN	5.1.- SEGURIDAD PÚBLICA. Conservar la paz y la tranquilidad social del municipio.	PUNTOS PORCENTUALES	100	\$ 3,468,169.26	31-dic-18	Habitantes	9500
5.1.1.	PROPÓSITO	5.1.1.- Aumentar recursos económicos y humanos para cubrir las necesidades básicas de seguridad pública.	PUNTOS PORCENTUALES	100	\$ 578,028.21	31-dic-18	Habitantes	9500
5.1.1.1.	COMPONENTE	5.1.1.1.- Programa Municipal de Entrega de Uniformes.	Uniformes	50	\$ 578,028.21	31-dic-18	Habitantes	9500
5.1.2.	PROPÓSITO	5.1.2.- Involucrar la participación de los diversos sectores de la comunidad en los programas de seguridad pública municipal.	PUNTOS PORCENTUALES	100	\$ 1,734,084.63	31-dic-18	Habitantes	9500
5.1.2.1.	COMPONENTE	5.1.2.1.- Programa Municipal de Operativos y Rondines de Vigilancia	Operativos	3604	\$ 578,028.21	31-dic-18	Habitantes	9500
5.1.2.2.	COMPONENTE	5.1.2.2.- Programa de Apoyo Logístico a Eventos Cívicos y Sociales	Apoyos	510	\$ 578,028.21	31-dic-18	Habitantes	9500
5.1.2.3.	COMPONENTE	5.1.2.3.- Programa de Cumplimiento del Reglamento de Tránsito	Programa	1	\$ 578,028.21	31-dic-18	Habitantes	9500
5.1.3.	PROPÓSITO	5.1.3.- Reforzar las acciones del ayuntamiento en materia de seguridad pública con dependencias públicas estatales y federales.	PUNTOS PORCENTUALES	100	\$ 1,156,056.42	31-dic-18	Habitantes	9500
5.1.3.1.	COMPONENTE	5.1.3.1.- Programa Municipal de Armamento Municipal	Verificaciones	2	\$ 578,028.21	31-dic-18	Habitantes	9500
5.1.3.2.	COMPONENTE	5.1.3.2.- Programa de Colaboración con Instancias de Seguridad Estatales y Federales	Programa	1	\$ 578,028.21	31-dic-18	Habitantes	9500



**APERTURA PROGRAMÁTICA**

MUNICIPIO: MADERO, MICHOACÁN		EJERCICIO FISCAL 2016									
NOMBRE DEL PROGRAMA: 5.2.- PROTECCIÓN CÍVIL. Orientar y sensibilizar a la población para su adecuada participación en los casos de emergencias o desastres naturales.											
CLAVE (3)	NIVEL (4)	FIN, PROPÓSITO, COMPONENTE, ACTIVIDAD (5)	META PROGRAMADA				FECHA DE TÉRMINO (9)	BENEFICIARIOS/DESTINATARIOS (AÑO)			
			UNIDAD DE MEDIDA (6)	CANTIDAD (7)	MONTO (8)	TIPO (10)		CANTIDAD (11)			
5.2.	FIN	5.2.- PROTECCIÓN CÍVIL. Orientar y sensibilizar a la población para su adecuada participación en los casos de emergencias o desastres naturales.	PUNTOS PORCENTUALES	100	\$ 1,734,084.63	31-dic-16	Habitantes	9500			
5.2.1.	PROPÓSITO	5.2.1.- Preparar y prevenir a la comunidad para los casos de emergencia, fomentando la cultura de la protección civil y su participación en las tareas colectivas.	PUNTOS PORCENTUALES	100	\$ 1,156,056.42	31-dic-16	Habitantes	9500			
5.2.1.1.	COMPONENTE	5.2.1.1.- Programa de Participación en el Consejo de Estatal de Protección Civil	Reuniones	41	\$ 578,028.21	31-dic-16	Habitantes	9500			
5.2.1.2.	COMPONENTE	5.2.1.2.- Programa Municipal de Cobertura de Emergencias	Servicios	68	\$ 578,028.21	31-dic-16	Habitantes	9500			
5.2.3.	PROPÓSITO	5.2.3.- Coordinar, a través de la Secretaría de Seguridad Pública, la participación de Seguridad Pública y otras dependencias municipales el plan de contingencias.	PUNTOS PORCENTUALES	100	\$ 578,028.21	31-dic-16	Habitantes	9500			
5.2.3.1.	COMPONENTE	5.2.3.1.- Programa Municipal traslados	Servicios	2651	\$ 578,028.21	31-dic-16	Habitantes	9500			



**APERTURA PROGRAMÁTICA**

**MUNICIPIO: MADERO, MICHOACÁN**

**EJERCICIO FISCAL 2018**

**NOMBRE DEL PROGRAMA: 5.3.- ESTANCIA PARA INFRACTORES.** Dignificar el trato a infractores, tanto la cárcel municipal mediante la construcción de un inmueble apropiado aprovechando los conceptos más modernos y accesibles, que puedan ser construidos en nuestra ciudad.

CLAVE (3)	NIVEL (4)	FIN, PROPÓSITO, COMPONENTE, ACTIVIDAD (5)	META PROGRAMADA			BENEFICIARIOS/DESTINATARIOS (AÑO)		
			UNIDAD DE MEDIDA (6)	CANTIDAD (7)	MONTO (8)	FECHA DE TÉRMINO (9)	TIPO (10)	CANTIDAD (11)
5.3.	FIN	5.3.- ESTANCIA PARA INFRACTORES. Dignificar el trato a infractores, tanto la cárcel municipal mediante la construcción de un inmueble apropiado aprovechando los conceptos más modernos y accesibles, que puedan ser construidos en nuestra ciudad.	PUNTOS PORCENTUALES	100	\$ 1,156,056.42	31-dic-18	Habitantes	9500
5.3.1.	PROPÓSITO	5.3.1.- Modernizar y mejorar los programas de atención y trato a infractores.	PUNTOS PORCENTUALES	100	\$ 578,028.21	31-dic-18	Habitantes	9500
5.3.1.1.	COMPONENTE	5.3.1.1.- PROGRAMA MUNICIPAL DE PERSONAS DETENIDAS EN AREAS DE INTERNACION	PERSONAS	147	\$ 578,028.21	31-dic-18	Habitantes	9500
5.3.2.	PROPÓSITO	5.3.2.- Establecer un sistema de información sobre infractores que facilite las labores de clasificación, prevención de delitos y los programas de rehabilitación.	PUNTOS PORCENTUALES	100	\$ 578,028.21	31-dic-18	Habitantes	9500
5.3.2.1.	COMPONENTE	5.3.2.1.- Programa municipal de traslado de personas a centros de rehabilitación	Traslados	12	\$ 578,028.21	31-dic-18	Habitantes	9500



**PROGRAMA OPERATIVO ANUAL**

**NOMBRE DEL MUNICIPIO:** (1) MADERO, MICHOACÁN  
**NOMBRE DEL PROGRAMA:** (2) 1.1.- MEJORA DEL INGRESO. Impulsar el desarrollo económico del municipio, mediante la gestión y las acciones coordinadas entre los diversos órdenes de gobierno y la participación ciudadana.

**FINALIDAD:** (3) 2 DESARROLLO SOCIAL

**FUNCIÓN:** (4) 2.2. VIVIENDA Y SERVICIOS A LA COMUNIDAD

**SUBFUNCIÓN:** (5) 2.2.1 Urbanización

**EJERCICIO FISCAL 2018**

NOMBRE DE LA UR (6)	CLAVE (7)	NIVEL (8)	FIN, PROPÓSITO, COMPONENTE Y ACTIVIDAD (DESCRIPCIÓN) (9)	META PROGRAMADA			BENEFICIARIOS/DESTINATARIOS (AÑO)		
				UNIDAD DE MEDIDA (10)	CANTIDAD (11)	MONTO (12)	FECHA DE TÉRMINO (13)	TIPO (14)	CANTIDAD (15)
Maquinaria	1.1.2.3.	Componente	1.1.2.3.- Programa Municipal de Operaciones de Centrales de Maquinaria Pesada.	Horas	10608	\$ 3,707,270.77	31 de diciembre de 2018	Habitantes	2000
						\$ 3,707,270.77			



**PROGRAMA OPERATIVO ANUAL**

**NOMBRE DEL MUNICIPIO: (1) MADERO, MICHOACÁN**

**NOMBRE DEL PROGRAMA: (2)**

**FINALIDAD: (3) 1 GOBIERNO**

**EJERCICIO FISCAL 2018**

**FUNCIÓN: (4) 1.3. COORDINACION DE LA POLITICA DE GOBIERNO**

**SUBFUNCIÓN: (5) 1.3.4 Función Pública**

NOMBRE DE LA UR (6)	CLAVE (7)	NIVEL (8)	FIN, PROPÓSITO, COMPONENTE Y ACTIVIDAD (DESCRIPCIÓN) (9)	META PROGRAMADA			BENEFICIARIOS/DESTINATARIOS (AÑO)		
				UNIDAD DE MEDIDA (10)	CANTIDAD (11)	MONTO (12)	FECHA DE TÉRMINO (13)	TIPO (14)	CANTIDAD (15)
Oficialía Mayor	1.2.2.1.	Componente	1.2.2.1.- Programa de mantenimiento al Rastro Municipal.	Programa	1	\$ 852,449.28	31 de diciembre de 2018	Habitantes	4000
Oficialía Mayor	2.5.2.1.	Componente	2.5.2.1.- Programa Municipal de mantenimiento a espacios deportivos.	Canchas	4	\$ 852,449.28	31 de diciembre de 2018	Habitantes	4000
Oficialía Mayor	3.1.5.1.	Componente	3.1.5.1.- PROGRAMA MUNICIPAL DE RECOLECCION DE RESIDUOS SOLIDOS URBANOS Y RURALES	TONELADAS	1920	\$ 852,449.28	31 de diciembre de 2018	Habitantes	4000
Oficialía Mayor	3.1.7.1.	Componente	3.1.7.1.- PROGRAMA MUNICIPAL DE MANTENIMIENTO DE AREAS VERDES	M2	1440	\$ 852,449.28	31 de diciembre de 2018	Habitantes	4000
Oficialía Mayor	3.2.4.3.	Componente	3.2.4.3.-Programa municipal de limpieza de carreteras y de cunetas	M2	10000	\$ 852,449.28	31 de diciembre de 2018	Habitantes	4000
Oficialía Mayor	3.2.6.1.	Componente	3.2.6.1.- PROGRAMA MUNICIPAL DE MANTENIMIENTO AL PANTEON MUNICIPAL	M2	5000	\$ 852,449.28	31 de diciembre de 2018	Habitantes	4000
Oficialía Mayor	3.2.7.1.	Componente	3.2.7.1.-Programa municipal de mantenimiento de alumbrado publico	Lamparas	47	\$ 852,449.28	31 de diciembre de 2018	Habitantes	4000
Oficialía Mayor	4.2.2.1.	Componente	4.2.2.1.- Programa municipal de integración de expedientes de colaboradores del Ayuntamiento	EXPEDIENTES	50	\$ 852,449.28	31 de diciembre de 2018	Habitantes	4000
Oficialía Mayor	4.2.2.2.	Componente	4.2.2.2.- PROGRAMA MUNICIPAL DE APOYO LOGISTICO A DIFERENTES DEPENDENCIAS	APOYOS	4	\$ 852,449.28	31 de diciembre de 2018	Habitantes	4000
Oficialía Mayor	4.2.7.1.	Componente	4.2.7.1.-Programa municipal de mantenimiento a la plaza de toros	Programa	1	\$ 852,449.28	31 de diciembre de 2018	Habitantes	4000
Oficialía Mayor	4.2.7.2.	Componente	4.2.7.2.-Programa municipal de mantenimiento preventivo y correctivo a vehiculos	Programa	1	\$ 852,449.28	31 de diciembre de 2018	Habitantes	4000
						\$ 9,376,942.12			



**PROGRAMA OPERATIVO ANUAL**

<b>NOMBRE DEL MUNICIPIO: (1) MADERO, MICHOACÁN</b>	<b>NOMBRE DEL PROGRAMA: (2) 4.2.- MODERNIZACIÓN DE LA ADMINISTRACIÓN PÚBLICA (MUNICIPAL).</b> Modernizar la Administración Municipal como uno de los principales medios para impulsar el desarrollo del Madero, manteniendo en todo momento una actitud de respeto, transparencia, honestidad y compromiso hacia la sociedad.
--	---

**FINALIDAD: (3) 1 GOBIERNO**

**EJERCICIO FISCAL 2018**

**FUNCIÓN: (4) 1.3. COORDINACION DE LA POLITICA DE GOBIERNO**

**SUBFUNCIÓN: (5) 1.3.2 Política Interior**

NOMBRE DE LA UR (6)	CLAVE (7)	NIVEL (8)	FIN, PROPÓSITO, COMPONENTE Y ACTIVIDAD (DESCRIPCIÓN) (9)	META PROGRAMADA			BENEFICIARIOS/DESTINATARIOS (AÑO)		
				UNIDAD DE MEDIDA (10)	CANTIDAD (11)	MONTO (12)	FECHA DE TÉRMINO (13)	TIPO (14)	CANTIDAD (15)
Presidencia	4.2.5.1.	Componente	4.2.5.1.-Audiencia Ciudadana a la Sociedad del Municipio	audiencias	2400	\$ 19,437,530.03	31 de diciembre de 2018	Habitantes	9000



**PROGRAMA OPERATIVO ANUAL**

**NOMBRE DEL MUNICIPIO: (1) MADERO, MICHOACÁN**

**NOMBRE DEL PROGRAMA: (2) 4.2.- MODERNIZACIÓN DE LA ADMINISTRACIÓN PÚBLICA (MUNICIPAL). Modernizar la Administración Municipal como uno de los principales medios para impulsar el desarrollo del Madero, manteniendo en todo momento una actitud de respeto, transparencia, honestidad y compromiso hacia la sociedad.**

**FINALIDAD: (3) 1 GOBIERNO**

**EJERCICIO FISCAL 2018**

**FUNCIÓN: (4) 1.1. LEGISLACION**

**SUBFUNCIÓN: (5) 1.1.1 Legislación**

NOMBRE DE LA UR (6)	CLAVE (7)	NIVEL (8)	FIN, PROPÓSITO, COMPONENTE Y ACTIVIDAD (DESCRIPCIÓN) (9)	META PROGRAMADA			BENEFICIARIOS/DESTINATARIOS (AÑO)		
				UNIDAD DE MEDIDA (10)	CANTIDAD (11)	MONTO (12)	FECHA DE TÉRMINO (13)	TIPO (14)	CANTIDAD (15)
Regidores	4.2.6.1.	Componente	4.2.6.1.-Programa de Sesiones de Cabildo	Sesiones	29	\$ 2,861,183.61	31 de diciembre de 2018	Habitantes	9000



**PROGRAMA OPERATIVO ANUAL**

**NOMBRE DEL MUNICIPIO: (1) MADERO, MICHOACÁN**

**NOMBRE DEL PROGRAMA: (2) 2.4.- EDUCACIÓN UNIVERSAL. Promover la participación de la sociedad y los tres órdenes de gobierno para elevar la calidad y la escolaridad educativa, fortaleciendo la vinculación entre los sectores productivos y el sector educativo, y complementar el desarrollo del municipio.**

**FINALIDAD: (3) 1 GOBIERNO**

**EJERCICIO FISCAL 2018**

**FUNCIÓN: (4) 1.3. COORDINACIÓN DE LA POLÍTICA DE GOBIERNO**

**SUBFUNCIÓN: (5) 1.3.2 Política Interior**

NOMBRE DE LA UR (6)	CLAVE (7)	NIVEL (8)	FIN, PROPÓSITO, COMPONENTE Y ACTIVIDAD (DESCRIPCIÓN) (9)	META PROGRAMADA			BENEFICIARIOS/DESTINATARIOS (AÑO)		
				UNIDAD DE MEDIDA (10)	CANTIDAD (11)	MONTO (12)	FECHA DE TÉRMINO (13)	TIPO (14)	CANTIDAD (15)
Secretaría	2.4.3.1.	Componente	2.4.3.1.- Programa Municipal de Combate al Rezago Educativo	Certificados de secundaria	50	\$ 773,104.88	31 de diciembre de 2018	Estudiantes	50



**PROGRAMA OPERATIVO ANUAL**

**NOMBRE DEL MUNICIPIO: (1) MADERO, MICHOACÁN**

**NOMBRE DEL PROGRAMA: (2)**

**FINALIDAD: (3) 1 GOBIERNO**

**EJERCICIO FISCAL 2018**

**FUNCIÓN: (4) 1.3. COORDINACION DE LA POLITICA DE GOBIERNO**

**SUBFUNCIÓN: (5) 1.3.3 Preservación y Cuidado del Patrimonio Público**

NOMBRE DE LA UR (6)	CLAVE (7)	NIVEL (8)	FIN, PROPÓSITO, COMPONENTE Y ACTIVIDAD (DESCRIPCIÓN) (9)	META PROGRAMADA				BENEFICIARIOS/DESTINATARIOS (AÑO)	
				UNIDAD DE MEDIDA (10)	CANTIDAD (11)	MONTO (12)	FECHA DE TÉRMINO (13)	TIPO (14)	CANTIDAD (15)
Sindicatura	2.2.1.1.	Componente	2.2.1.1 PROGRAMA MUNICIPAL DE ASESORIA JURIDICA PARA LAS MUJERES	ASESORIA	508	\$ 622,506.24	31 de diciembre de 2018	Habitantes	9000
Sindicatura	4.2.4.1.	Componente	4.2.4.1.- PROGRAMA MUNICIPAL DE EXPEDICION DE DOCUMENTOS	DOCUMENTOS	3566	\$ 622,506.24	31 de diciembre de 2018	Habitantes	9000
						\$ 1,245,012.49			



**PROGRAMA OPERATIVO ANUAL**

**NOMBRE DEL MUNICIPIO:** (1) MADERO, MICHOACÁN  
**NOMBRE DEL PROGRAMA:** (2) 4.5.-EJECUCIÓN DEL GASTO CORRIENTE EFICIENTE.-Garantizar la operatividad, gobernabilidad y la prestación de los servicios públicos.

**EJERCICIO FISCAL 2018**

**FINALIDAD:** (3) 1 GOBIERNO

**FUNCIÓN:** (4) 1.5. ASUNTOS FINANCIEROS Y HACENDARIOS

**SUBFUNCIÓN:** (5) 1.5.2 Asuntos Hacendarios

NOMBRE DE LA UR (6)	CLAVE (7)	NIVEL (8)	FIN, PROPÓSITO, COMPONENTE Y ACTIVIDAD (DESCRIPCIÓN) (9)	META PROGRAMADA				BENEFICIARIOS/DESTINATARIOS (AÑO)	
				UNIDAD DE MEDIDA (10)	CANTIDAD (11)	MONTO (12)	FECHA DE TÉRMINO (13)	TIPO (14)	CANTIDAD (15)
Tesorería	4.5.1.1.	Componente	4.5.1.1.-Programa municipal de servicios personales.	Unidad monetaria	\$ 28,673,986.12	\$ 468,161.79	31 de diciembre de 2018	Habitantes	9000
Tesorería	4.5.1.2.	Componente	4.5.1.2.-Programa de pago de materiales y suministros del municipio.	Unidad monetaria	\$ 5,304,306.70	\$ 468,161.79	31 de diciembre de 2018	Habitantes	9000
Tesorería	4.5.1.3.	Componente	4.5.1.3.-Programa de pago de servicios generales del municipio.	Unidad monetaria	\$ 4,656,391.10	\$ 468,161.79	31 de diciembre de 2018	Habitantes	9000
Tesorería	4.5.1.4.	Componente	4.5.1.4.-Programa de subsidios, transferencias y otros apoyos.	Unidad monetaria	\$ 14,205,026.17	\$ 468,161.79	31 de diciembre de 2018	Habitantes	9000
Tesorería	4.5.1.5.	Componente	4.5.1.5.-Programa de adquisición de bienes muebles e inmuebles.	Unidad monetaria	\$ 830,030.87	\$ 468,161.79	31 de diciembre de 2018	Habitantes	9000
Tesorería	4.5.1.6.	Componente	4.5.1.6.-Programa de pago de obra pública del municipio de Mdero.	Unidad monetaria	\$ 31,267,275.00	\$ 468,161.79	31 de diciembre de 2018	Habitantes	9000
Tesorería	4.5.1.7.	Componente	4.5.1.7.-Programa de deuda pública.	Amortizaciones	\$ -	\$ 3,277,132.54	31 de diciembre de 2018	Habitantes	9000



PRESUPUESTO DE EGRESOS GENERAL

EJERCICIO PRESUPUESTAL: 2018

NOMBRE DEL MUNICIPIO: MADERO, MICHOACAN		TOTAL DEL PRESUPUESTO: \$ 92,333,291.09												
DESCRIPCIÓN/CONCEPTO/PARTIDA		ANUAL	ENERO	FEBRERO	MARZO	ABRIL	MAYO	JUNIO	JULIO	AGOSTO	SEPTIEMBRE	OCTUBRE	NOVIEMBRE	DECIEMBRE
CÓDIGO	SERVICIO PERSONALES	\$ 30,955,443.46	\$ 1,064,694.92	\$ 1,989,332.83	\$ 2,814,759.87	\$ 1,967,869.57	\$ 3,065,306.49	\$ 4,931,617.22	\$ 3,581,321.38	\$ 2,319,993.78	\$ 834,369.89	\$ 2,038,104.86	\$ 1,645,331.97	\$ 4,704,341.87
1000 111001	DIETAS	\$ 24,090,220.64	\$ 828,569.47	\$ 1,547,365.22	\$ 2,190,509.27	\$ 1,531,400.25	\$ 2,385,490.28	\$ 3,837,895.15	\$ 2,787,064.64	\$ 1,805,004.27	\$ 649,324.44	\$ 1,586,098.92	\$ 1,280,434.25	\$ 3,661,024.38
1000 111002	SUELDOS BASE	\$ 37,833.31	\$ 1,301.26	\$ 2,430.11	\$ 3,440.16	\$ 2,405.10	\$ 3,746.33	\$ 6,027.35	\$ 4,377.04	\$ 2,834.73	\$ 1,019.75	\$ 2,490.94	\$ 2,010.90	\$ 5,749.58
1000 122001	HONORARIOS ASIMILABLES A SALARIOS	\$ 426,127.87	\$ 14,656.43	\$ 27,371.08	\$ 38,747.65	\$ 27,089.39	\$ 42,196.64	\$ 67,887.88	\$ 49,299.92	\$ 31,928.42	\$ 11,485.79	\$ 28,056.24	\$ 22,649.39	\$ 64,759.25
1000 131001	SUELDOS BASE AL PERSONAL EVENTUAL	\$ 36,375.79	\$ 1,251.72	\$ 2,336.49	\$ 3,307.63	\$ 2,312.45	\$ 3,602.05	\$ 5,795.15	\$ 4,208.42	\$ 2,725.62	\$ 980.47	\$ 2,334.42	\$ 1,933.43	\$ 5,528.08
1000 131002	ESTIMULOS POR AÑOS DE SERVICIO	\$ 302,331.73	\$ 10,364.48	\$ 193,594.88	\$ 274,060.31	\$ 191,607.47	\$ 288,454.89	\$ 480,169.04	\$ 348,696.90	\$ 225,828.78	\$ 81,236.67	\$ 196,440.96	\$ 160,199.46	\$ 458,040.27
1000 132001	PRIMAS DE VACACIONES Y DOMINICAL	\$ 3,013,990.10	\$ 103,664.48	\$ 193,594.88	\$ 274,060.31	\$ 191,607.47	\$ 288,454.89	\$ 480,169.04	\$ 348,696.90	\$ 225,828.78	\$ 81,236.67	\$ 196,440.96	\$ 160,199.46	\$ 458,040.27
1000 132002	AGUINALDO GRATIFICACION DE FIN DE AÑO	\$ 12,988.25	\$ 2,166.44	\$ 4,045.87	\$ 5,727.48	\$ 4,004.23	\$ 6,237.30	\$ 10,034.87	\$ 7,287.29	\$ 4,719.51	\$ 1,697.78	\$ 4,147.14	\$ 3,347.93	\$ 9,572.41
1000 133001	REMUNERACIONES POR HORAS EXTRAORDINARIAS	\$ 1,638,181.51	\$ 56,344.32	\$ 105,223.82	\$ 148,958.86	\$ 104,140.89	\$ 162,217.95	\$ 260,984.28	\$ 189,525.78	\$ 122,743.78	\$ 44,155.32	\$ 107,857.79	\$ 87,072.00	\$ 248,956.73
1000 134001	COMPENSACIONES POR SERVICIOS EVENTUALES	\$ 12,271.40	\$ 422.07	\$ 788.22	\$ 1,115.83	\$ 780.11	\$ 1,215.15	\$ 1,955.00	\$ 1,419.71	\$ 919.46	\$ 330.76	\$ 807.95	\$ 652.24	\$ 1,864.90
1000 140001	SEGURO DE RESPONSABILIDAD CIVIL, ASISTENCIA LEGAL Y OTROS	\$ 6,028.36	\$ 207.38	\$ 387.28	\$ 548.25	\$ 383.29	\$ 597.05	\$ 960.56	\$ 697.55	\$ 451.76	\$ 162.51	\$ 396.97	\$ 320.47	\$ 916.29
1000 152001	SEGUROS	\$ 663,599.10	\$ 22,824.11	\$ 42,624.36	\$ 60,340.67	\$ 42,185.68	\$ 65,711.69	\$ 105,720.23	\$ 76,773.63	\$ 49,721.39	\$ 17,886.66	\$ 43,691.33	\$ 35,271.37	\$ 100,848.08
1000 152002	PAGO DE LIQUIDACIONES	\$ 32,079.24	\$ 1,103.35	\$ 2,060.52	\$ 2,916.95	\$ 2,039.31	\$ 3,176.59	\$ 5,110.65	\$ 3,711.34	\$ 2,403.60	\$ 864.66	\$ 2,112.10	\$ 1,705.06	\$ 4,875.13
1000 154001	PRESTACIONES ESTABLECIDAS POR CONDICIONES GENERALES DE TRABAJO	\$ 7,832.23	\$ 269.39	\$ 503.08	\$ 712.18	\$ 497.90	\$ 775.57	\$ 1,247.78	\$ 906.13	\$ 586.64	\$ 211.11	\$ 515.67	\$ 416.30	\$ 1,190.28
1000 154002	TRABAJO O CONTRATOS COLECTIVOS DE TRABAJO	\$ 367,923.18	\$ 12,654.51	\$ 23,632.48	\$ 33,455.03	\$ 23,389.26	\$ 36,432.52	\$ 58,515.10	\$ 42,566.06	\$ 27,567.32	\$ 9,114.74	\$ 24,224.04	\$ 19,555.70	\$ 55,913.80
1000 154003	APOYO FAMILIAR	\$ 33,937.16	\$ 1,167.25	\$ 2,179.86	\$ 3,085.89	\$ 2,157.42	\$ 3,360.57	\$ 5,406.65	\$ 3,926.29	\$ 2,542.80	\$ 914.74	\$ 2,234.42	\$ 1,803.82	\$ 5,157.48
1000 154004	APoyo PARA LA SUPERACION	\$ 12,501.35	\$ 429.98	\$ 802.99	\$ 1,136.74	\$ 794.72	\$ 1,237.92	\$ 1,991.63	\$ 1,446.32	\$ 936.69	\$ 336.96	\$ 823.09	\$ 664.47	\$ 1,899.85
1000 154005	SUBSIDIOS POR INCAPACIDAD	\$ 2,971.18	\$ 102.19	\$ 190.84	\$ 270.17	\$ 188.88	\$ 294.22	\$ 473.35	\$ 343.74	\$ 222.82	\$ 80.08	\$ 195.62	\$ 157.92	\$ 451.53
1000 159001	OTRAS PRESTACIONES	\$ 8,250.16	\$ 283.76	\$ 529.92	\$ 750.18	\$ 524.47	\$ 816.96	\$ 1,314.36	\$ 954.48	\$ 618.16	\$ 222.37	\$ 543.19	\$ 438.51	\$ 1,253.79
1000 159002	SUBSIDIO AL EMPLEO	\$ 6,617,127.17	\$ 227,592.34	\$ 428,031.91	\$ 601,691.40	\$ 420,657.62	\$ 655,248.98	\$ 1,054,197.09	\$ 765,553.85	\$ 495,800.48	\$ 178,957.12	\$ 435,671.32	\$ 351,711.03	\$ 1,005,614.04
2000	MATERIALES Y SUMINISTROS	\$ 325,423.98	\$ 11,192.77	\$ 20,902.66	\$ 29,590.61	\$ 20,687.54	\$ 32,224.52	\$ 51,644.40	\$ 37,649.21	\$ 24,382.99	\$ 8,771.43	\$ 21,425.90	\$ 17,296.81	\$ 49,455.14
2000 211001	MATERIALES Y UTILES DE OFICINA	\$ 1,252.29	\$ 43.07	\$ 80.44	\$ 113.87	\$ 79.61	\$ 124.01	\$ 199.51	\$ 144.88	\$ 93.83	\$ 33.75	\$ 82.45	\$ 66.56	\$ 190.31
2000 211002	MATERIAL PARA ESTUDIOS Y PROYECTOS	\$ 7,513.27	\$ 259.41	\$ 482.59	\$ 683.18	\$ 477.63	\$ 743.99	\$ 1,196.96	\$ 869.23	\$ 562.95	\$ 202.51	\$ 494.67	\$ 399.34	\$ 1,141.80
2000 214001	BIENES INFORMÁTICOS	\$ 64,528.51	\$ 2,219.42	\$ 4,144.80	\$ 5,887.54	\$ 4,102.14	\$ 6,389.82	\$ 10,280.26	\$ 7,465.48	\$ 4,834.92	\$ 1,739.29	\$ 4,248.55	\$ 3,429.79	\$ 9,806.49
2000 216001	MATERIAL DE LIMPIEZA	\$ 37,488.65	\$ 1,288.71	\$ 2,406.69	\$ 3,407.00	\$ 2,381.92	\$ 3,710.26	\$ 5,965.26	\$ 4,334.85	\$ 2,807.41	\$ 1,009.92	\$ 2,466.93	\$ 1,991.52	\$ 5,694.16
2000 217001	MATERIALES Y SUMINISTROS PARA PLANTAS EDUCATIVAS	\$ 218,853.62	\$ 7,527.35	\$ 14,057.43	\$ 19,900.23	\$ 13,912.75	\$ 21,671.58	\$ 34,866.32	\$ 25,319.78	\$ 16,398.01	\$ 5,698.95	\$ 14,409.31	\$ 11,632.42	\$ 33,259.49
2000 221002	PRESTACIONES ALIMENTICIAS PARA PERSONAS DERIVADO DE LA EDUCACION	\$ 77,753.32	\$ 2,674.28	\$ 4,894.26	\$ 7,070.06	\$ 4,942.86	\$ 7,699.38	\$ 12,387.15	\$ 8,995.50	\$ 5,825.81	\$ 2,095.75	\$ 5,119.27	\$ 4,132.71	\$ 11,816.28
2000 221004	INSTALACIONES PARA EL PERSONAL EN LAS ACTIVIDADES DE LAS DEPENDENCIAS Y ENTIDADES	\$ 37,941.09	\$ 1,304.96	\$ 2,437.04	\$ 3,449.96	\$ 2,411.95	\$ 3,757.05	\$ 6,044.52	\$ 4,389.51	\$ 2,842.81	\$ 1,022.66	\$ 2,498.04	\$ 2,016.63	\$ 5,765.96
2000 221006	PRODUCTOS ALIMENTICIOS PARA EL PERSONAL DERIVADO DE ACTIVIDADES EXTRAORDINARIAS	\$ 4,262.09	\$ 146.59	\$ 273.76	\$ 387.55	\$ 270.95	\$ 422.05	\$ 679.01	\$ 493.09	\$ 319.34	\$ 114.88	\$ 280.62	\$ 226.54	\$ 647.72
2000 223001	PRODUCTOS ALIMENTICIOS, AGROPECUARIOS Y FORESTALES ADQUIRIDOS COMO MATERIA PRIMA	\$ 6,811.63	\$ 234.28	\$ 437.53	\$ 619.38	\$ 433.02	\$ 674.51	\$ 1,085.18	\$ 788.06	\$ 510.37	\$ 183.60	\$ 448.48	\$ 362.05	\$ 1,035.17
2000 234001	COMBUSTIBLES, LUBRICANTES, ADITIVOS, CARBON Y SUS DERIVADOS	\$ 110,853.25	\$ 3,812.73	\$ 7,120.34	\$ 10,079.82	\$ 7,047.06	\$ 10,977.04	\$ 17,660.41	\$ 12,824.92	\$ 8,305.88	\$ 2,987.92	\$ 7,298.57	\$ 5,892.03	\$ 16,846.52
2000 234002	ADQUIRIDOS COMO MATERIA PRIMA	\$ 576,368.99	\$ 19,660.85	\$ 36,716.92	\$ 51,977.88	\$ 36,339.05	\$ 56,604.57	\$ 86,133.35	\$ 66,133.35	\$ 42,830.36	\$ 15,407.61	\$ 37,636.02	\$ 30,383.01	\$ 86,871.25
2000 238001	MERCANCIAS ADQUIRIDAS PARA SU COMERCIALIZACION	\$ 1,026,366.48	\$ 35,301.29	\$ 65,925.66	\$ 93,326.89	\$ 65,247.18	\$ 101,634.07	\$ 163,513.94	\$ 118,743.19	\$ 76,902.40	\$ 27,664.54	\$ 67,575.92	\$ 54,563.04	\$ 155,976.34
2000 242001	CEMENTO Y PRODUCTOS DE CONCRETO	\$ 22,916.73	\$ 788.21	\$ 1,471.99	\$ 2,083.80	\$ 1,456.84	\$ 2,269.29	\$ 3,650.94	\$ 2,651.30	\$ 1,717.08	\$ 617.69	\$ 1,608.84	\$ 1,218.06	\$ 3,482.69
2000 244001	MADERA Y PRODUCTOS DE MADERA	\$ 32,082.96	\$ 2,051.40	\$ 3,918.19	\$ 5,418.19	\$ 3,918.19	\$ 5,418.19	\$ 7,856.93	\$ 5,112.92	\$ 3,404.23	\$ 865.03	\$ 2,113.00	\$ 1,705.79	\$ 4,877.21
2000 248001	MATERIAL ELECTRICO Y ELECTRONICO	\$ 122,352.05	\$ 4,103.82	\$ 7,856.93	\$ 11,125.40	\$ 7,778.05	\$ 12,115.69	\$ 19,492.32	\$ 14,155.25	\$ 9,167.45	\$ 3,297.86	\$ 8,055.65	\$ 6,503.21	\$ 18,594.01
2000 248002	MATERIALES COMPLEMENTARIOS	\$ 6,724.62	\$ 231.29	\$ 431.94	\$ 611.47	\$ 427.49	\$ 665.89	\$ 1,071.32	\$ 777.99	\$ 503.85	\$ 181.25	\$ 442.75	\$ 357.42	\$ 1,021.95
2000 249001	OTROS MATERIALES Y ARTICULOS DE CONSTRUCCION Y REPARACION	\$ 208,474.55	\$ 7,170.36	\$ 13,390.76	\$ 19,956.47	\$ 13,252.94	\$ 20,643.81	\$ 33,212.79	\$ 24,119.09	\$ 15,620.34	\$ 5,619.19	\$ 13,725.95	\$ 11,080.76	\$ 31,682.17
2000 252001	PLAGUICIDAS, ABONOS Y FERTILIZANTES	\$ 134,291.94	\$ 4,618.90	\$ 8,625.85	\$ 12,211.09	\$ 8,537.08	\$ 13,298.02	\$ 21,394.51	\$ 15,536.61	\$ 10,062.07	\$ 3,679.69	\$ 8,841.77	\$ 7,137.83	\$ 20,408.53
2000 253001	MEDICINAS Y PRODUCTOS FARMACEUTICOS	\$ 96,832.86	\$ 3,330.51	\$ 6,219.78	\$ 8,804.95	\$ 6,155.76	\$ 9,588.70	\$ 15,426.77	\$ 11,202.86	\$ 7,255.38	\$ 2,610.02	\$ 6,375.47	\$ 5,146.82	\$ 14,716.82
2000 261001	COMBUSTIBLES, LUBRICANTES Y ADITIVOS PARA VEHICULOS DESTINADOS A SERVICIOS PUBLICOS Y LA OPERACION DE PROGRAMAS PUBLICOS	\$ 344,490.56	\$ 11,848.58	\$ 22,127.35	\$ 31,324.32	\$ 21,899.62	\$ 34,112.55	\$ 54,881.97	\$ 39,855.07	\$ 25,811.59	\$ 9,285.35	\$ 22,681.24	\$ 18,310.23	\$ 52,352.71
2000 261002	TERRESTRES, AEROS, MARITIMOS, LACUSTRES Y FLUVIALES	\$ 79,042.79	\$ 2,718.63	\$ 5,077.08	\$ 7,187.31	\$ 5,024.83	\$ 7,827.07	\$ 12,592.58	\$ 9,144.68	\$ 5,922.43	\$ 2,130.51	\$ 5,204.17	\$ 4,201.25	\$ 12,012.24
2000 261003	COMBUSTIBLES, LUBRICANTES Y ADITIVOS PARA VEHICULOS DESTINADOS A SERVICIOS ADMINISTRATIVOS	\$ 274,362.76	\$ 9,436.55	\$ 17,622.89	\$ 24,947.64	\$ 17,441.52	\$ 27,106.27	\$ 43,709.87	\$ 31,741.79	\$ 20,557.14	\$ 7,395.14	\$ 18,064.03	\$ 14,582.83	\$ 41,692.29
2000 261004	TERRESTRES, AEROS, MARITIMOS, LACUSTRES Y FLUVIALES DESTINADOS A SERVICIOS ADMINISTRATIVOS	\$ 145,503.68	\$ 4,215.11	\$ 7,871.77	\$ 11,143.58	\$ 7,930.71	\$ 12,335.49	\$ 19,524.18	\$ 14,178.39	\$ 9,162.44	\$ 3,303.25	\$ 8,160.59	\$ 6,573.84	\$ 18,242.00
2000 272001	MATERIALES PREVENTIVOS Y DE SEÑALAMIENTOS	\$ 274,362.76	\$ 9,436.55	\$ 17,622.89	\$ 24,947.64	\$ 17,441.52	\$ 27,106.27	\$ 43,709.87	\$ 31,741.79	\$ 20,557.14	\$ 7,395.14	\$ 18,064.03	\$ 14,582.83	\$ 41,692.29
2000 281001	REFACCIONES Y ACCESORIOS MENORES DE MAQUINARIA Y OTROS EQUIPOS	\$ 187,605.20	\$ 6,452.57	\$ 12,050.27	\$ 17,058.83	\$ 11,926.26	\$ 18,577.26	\$ 29,888.02	\$ 21,704.57	\$ 14,056.67	\$ 5,056.68	\$ 12,351.92	\$ 9,971.52	\$ 28,510.62
3000	SERVICIOS GENERALES	\$ 5,346,032.02	\$ 183,873.74	\$ 343,386.81	\$ 486,111.48	\$ 339,859.83	\$ 529,389.12	\$ 851,696.32	\$ 618,497.32	\$ 400,561.32	\$ 144,096.20	\$ 351,932.48	\$ 284,130.26	\$ 812,443.93
3000 311001	SERVICIO DE ENERGIA ELECTRICA	\$ 159,420.74	\$ 5,380.00	\$ 10,407.23	\$ 14,225.24	\$ 9,943.83	\$ 15,489.28	\$ 24,919.82	\$ 18,095.75	\$ 11,720.11	\$ 4,216.14	\$ 10,298.73	\$ 8,314.02	\$ 23,771.48
3000 312001	SERVICIO DE GAS	\$ 9,664.09	\$ 332.39	\$ 604.09	\$ 878.75	\$ 614.36	\$ 956.97	\$ 1,539.62	\$ 1,115.07	\$ 724.10	\$ 260.48	\$ 635.28	\$ 513.66	\$ 1,468.66
3000 314001	SERVICIO TELEFONICO CONVENCIONAL	\$ 122,552.04	\$ 4,115.11	\$ 7,871.77	\$ 11,143.58	\$ 7,930.71	\$ 12,335.49	\$ 19,524.18	\$ 14,178.39	\$ 9,162.44	\$ 3,303.25	\$ 8,160.59	\$ 6,573.84	\$ 18,2



3000 32300	ARRENDAMIENTO DE MOBILIARIO.	\$ 9,392.33	\$ 323.04	\$ 603.29	\$ 854.04	\$ 597.08	\$ 930.06	\$ 1,496.32	\$ 1,086.63	\$ 703.74	\$ 253.16	\$ 618.39	\$ 499.22	\$ 1,427.37
3000 32300	ARRENDAMIENTO DE FOTOCOPIADORAS.	\$ 192,417.00	\$ 6,618.07	\$ 12,399.35	\$ 17,496.36	\$ 12,232.15	\$ 19,053.74	\$ 30,654.61	\$ 22,261.26	\$ 14,417.20	\$ 5,186.38	\$ 12,666.73	\$ 10,227.28	\$ 29,241.88
3000 32300	ARRENDAMIENTO DE VEHICULOS TERRESTRES, AEROS, MARITIMOS, LACUSTRES Y FLUVIALES PARA LA EJECUCION DE PROGRAMAS DE SEGURIDAD PUBLICA.	\$ 17,905.31	\$ 602.09	\$ 1,124.40	\$ 1,591.75	\$ 1,112.83	\$ 1,733.43	\$ 2,788.83	\$ 2,025.24	\$ 1,311.62	\$ 471.84	\$ 1,152.55	\$ 930.44	\$ 2,660.31
3000 32500	ARRENDAMIENTO DE VEHICULOS TERRESTRES, AEROS, MARITIMOS, LACUSTRES Y FLUVIALES PARA SERVICIOS PUBLICOS Y LA OPERACION DE PROGRAMAS PUBLICOS.	\$ 29,778.59	\$ 1,024.22	\$ 1,912.74	\$ 2,707.75	\$ 1,893.06	\$ 2,948.77	\$ 4,744.13	\$ 3,445.17	\$ 2,231.22	\$ 802.65	\$ 1,960.62	\$ 1,582.78	\$ 4,525.49
3000 32600	ARRENDAMIENTO DE MAQUINARIA Y EQUIPO.	\$ 56,570.28	\$ 1,945.70	\$ 3,633.63	\$ 5,143.90	\$ 3,596.23	\$ 5,601.77	\$ 9,012.40	\$ 6,544.77	\$ 4,238.63	\$ 1,524.79	\$ 3,724.58	\$ 3,006.80	\$ 8,597.06
3000 33100	ASESORIAS ASOCIADAS A CONVENIOS, TRATADOS O ACUERDOS.	\$ 61,121.90	\$ 2,102.25	\$ 3,925.99	\$ 5,557.78	\$ 3,885.58	\$ 6,052.49	\$ 9,737.54	\$ 7,071.36	\$ 4,579.67	\$ 1,647.47	\$ 4,024.26	\$ 3,248.73	\$ 9,288.78
3000 33100	INFORMACION RELACIONADA CON PROCEDIMIENTOS JURISDICCIONALES.	\$ 12,954.76	\$ 445.57	\$ 832.11	\$ 1,177.97	\$ 823.55	\$ 1,282.82	\$ 2,063.87	\$ 1,498.77	\$ 970.66	\$ 349.18	\$ 852.94	\$ 688.57	\$ 1,968.75
3000 33800	ADMINISTRACION DE LAS DEPENDENCIAS Y ENTIDADES.	\$ 55,963.21	\$ 1,924.82	\$ 3,594.63	\$ 5,088.70	\$ 3,567.42	\$ 5,416.66	\$ 8,159.69	\$ 6,044.54	\$ 4,193.15	\$ 1,508.42	\$ 3,684.62	\$ 2,974.54	\$ 8,504.81
3000 33900	SUBCONTRATACION DE SERVICIOS CON TERCEROS.	\$ 21,757.68	\$ 748.34	\$ 1,397.54	\$ 1,978.41	\$ 1,383.16	\$ 3,466.29	\$ 2,517.21	\$ 1,630.23	\$ 1,052.52	\$ 366.45	\$ 1,432.92	\$ 1,156.46	\$ 3,306.55
3000 34700	COMISIONES BANCARIAS.	\$ 276,712.77	\$ 9,517.38	\$ 17,773.84	\$ 25,161.33	\$ 17,590.92	\$ 27,400.98	\$ 44,084.05	\$ 32,013.67	\$ 20,733.22	\$ 7,458.48	\$ 18,218.75	\$ 14,707.73	\$ 42,052.42
3000 34900	FLIETES Y MANIOBRAS.	\$ 312.07	\$ 10.77	\$ 20.11	\$ 28.47	\$ 19.90	\$ 31.00	\$ 49.88	\$ 36.22	\$ 23.46	\$ 8.44	\$ 20.61	\$ 16.64	\$ 47.58
3000 35100	MANTENIMIENTO Y CONSERVACION DE INMUEBLES PARA LA PRESTACION DE SERVICIOS ADMINISTRATIVOS.	\$ 58,242.59	\$ 2,003.22	\$ 3,741.04	\$ 5,295.96	\$ 3,702.54	\$ 5,767.37	\$ 9,278.83	\$ 6,738.25	\$ 4,363.93	\$ 1,569.86	\$ 3,634.69	\$ 3,095.69	\$ 8,851.21
3000 35100	MANTENIMIENTO Y CONSERVACION DE INMUEBLES PARA LA PRESTACION DE SERVICIOS PUBLICOS.	\$ 210,329.57	\$ 7,234.17	\$ 13,509.91	\$ 19,125.14	\$ 13,370.87	\$ 20,827.50	\$ 33,908.32	\$ 24,333.61	\$ 15,759.33	\$ 5,669.19	\$ 13,848.09	\$ 11,179.36	\$ 31,964.08
3000 35100	GASTOS DE INSTALACION Y MANTENIMIENTO DE OFICINAS.	\$ 4,945.99	\$ 170.11	\$ 317.69	\$ 449.74	\$ 314.42	\$ 489.77	\$ 787.96	\$ 572.22	\$ 370.59	\$ 133.31	\$ 325.64	\$ 262.89	\$ 751.65
3000 35200	MANTENIMIENTO Y CONSERVACION DE BIENES INFORMATICOS.	\$ 12,132.48	\$ 417.29	\$ 779.29	\$ 1,103.20	\$ 771.27	\$ 1,201.40	\$ 1,932.87	\$ 1,403.64	\$ 909.05	\$ 327.02	\$ 798.80	\$ 644.86	\$ 1,843.79
3000 35500	MANTENIMIENTO Y CONSERVACION DE VEHICULOS TERRESTRES, AEROS, MARITIMOS, LACUSTRES Y FLUVIALES.	\$ 542,051.29	\$ 18,643.55	\$ 34,817.09	\$ 49,288.40	\$ 34,458.76	\$ 53,675.64	\$ 86,366.04	\$ 62,711.42	\$ 40,614.19	\$ 14,610.37	\$ 35,888.63	\$ 28,810.90	\$ 82,376.29
3000 35700	MANTENIMIENTO Y CONSERVACION DE MAQUINARIA Y EQUIPO.	\$ 100,694.55	\$ 3,467.33	\$ 6,467.82	\$ 9,156.09	\$ 6,401.26	\$ 9,971.09	\$ 16,041.99	\$ 11,649.63	\$ 7,544.72	\$ 2,714.11	\$ 6,620.72	\$ 5,352.08	\$ 15,302.69
3000 35700	MANTENIMIENTO Y REPARACION DE HERRAMIENTAS.	\$ 2,567.20	\$ 88.30	\$ 164.90	\$ 233.43	\$ 284.21	\$ 408.99	\$ 297.01	\$ 192.35	\$ 69.20	\$ 26.02	\$ 65.02	\$ 136.45	\$ 390.14
3000 35800	ACARREOS Y DISPOSICION DE LOROS DE PITAR.	\$ 58,399.29	\$ 2,008.81	\$ 3,751.11	\$ 5,310.21	\$ 3,712.50	\$ 5,782.88	\$ 9,303.79	\$ 6,756.38	\$ 4,375.67	\$ 1,574.09	\$ 3,645.01	\$ 3,104.02	\$ 8,875.02
3000 36100	DIFUSION DE MENSAJES SOBRE PROGRAMAS Y ACTIVIDADES GUBERNAMENTALES.	\$ 150,635.43	\$ 5,181.02	\$ 9,676.63	\$ 13,697.19	\$ 9,576.05	\$ 14,916.40	\$ 23,998.24	\$ 17,427.43	\$ 11,286.64	\$ 4,060.21	\$ 9,917.83	\$ 8,006.52	\$ 22,892.28
3000 36900	IMPRESIONES Y PUBLICACIONES OFICIALES.	\$ 3,789.56	\$ 130.34	\$ 243.41	\$ 344.58	\$ 240.91	\$ 375.25	\$ 603.73	\$ 438.42	\$ 283.94	\$ 102.14	\$ 249.50	\$ 201.42	\$ 575.90
3000 37500	VIATICOS NACIONALES PARA LABORES EN CAMPO Y DE SUPERVISION.	\$ 16,387.92	\$ 562.97	\$ 1,051.35	\$ 1,488.33	\$ 1,040.53	\$ 1,620.80	\$ 2,607.63	\$ 1,893.65	\$ 1,226.40	\$ 441.18	\$ 1,077.66	\$ 869.98	\$ 2,487.46
3000 37500	VIATICOS NACIONALES PARA SERVIDORES PUBLICOS EN EL DESEMPEÑO DE FUNCIONES OFICIALES.	\$ 143,004.15	\$ 4,918.55	\$ 9,185.46	\$ 13,003.28	\$ 9,090.92	\$ 14,160.73	\$ 22,782.48	\$ 16,544.55	\$ 10,714.85	\$ 3,854.51	\$ 9,415.39	\$ 7,600.90	\$ 21,732.54
3000 37600	VIATICOS EN EL EXTRANJERO PARA SERVIDORES PUBLICOS EN EL DESEMPEÑO DE FUNCIONES OFICIALES.	\$ 3,834.79	\$ 131.90	\$ 246.32	\$ 348.69	\$ 243.78	\$ 379.73	\$ 610.93	\$ 443.66	\$ 287.33	\$ 103.36	\$ 252.48	\$ 203.83	\$ 582.78
3000 38200	GASTOS DE ORDEN SOCIAL.	\$ 1,126,703.32	\$ 38,752.32	\$ 72,370.51	\$ 102,400.46	\$ 71,625.70	\$ 111,569.95	\$ 179,498.95	\$ 130,351.44	\$ 84,420.33	\$ 30,369.00	\$ 74,182.09	\$ 59,886.11	\$ 171,226.67
3000 38400	EXPOSICIONES.	\$ 63,976.84	\$ 2,186.60	\$ 4,108.08	\$ 5,631.36	\$ 4,044.33	\$ 5,999.23	\$ 9,244.73	\$ 6,744.73	\$ 4,044.33	\$ 1,454.88	\$ 3,553.83	\$ 2,868.96	\$ 8,202.94
3000 38500	GASTOS MENORES.	\$ 306,439.54	\$ 10,608.60	\$ 19,811.72	\$ 28,046.22	\$ 19,607.82	\$ 30,548.23	\$ 49,136.55	\$ 35,684.23	\$ 23,110.40	\$ 8,313.64	\$ 20,307.64	\$ 16,394.06	\$ 46,873.99
3000 38500	GASTOS DE REPRESENTACION PARA ACTIVIDADES INSTITUCIONALES.	\$ 1,122,276	\$ 385.93	\$ 720.73	\$ 1,020.30	\$ 713.32	\$ 1,111.12	\$ 1,787.62	\$ 1,298.16	\$ 840.74	\$ 302.44	\$ 738.77	\$ 596.40	\$ 1,655.36
3000 39200	OTROS IMPUESTOS Y DERECHOS.	\$ 32,672.00	\$ 1,123.77	\$ 2,098.65	\$ 2,970.94	\$ 2,077.06	\$ 3,235.38	\$ 5,205.25	\$ 3,760.03	\$ 2,448.08	\$ 880.66	\$ 2,151.19	\$ 1,736.62	\$ 4,965.36
3000 39600	PENAS, MULTAS, ACCESORIOS Y ACTUALIZACIONES.	\$ 56,250.67	\$ 1,934.71	\$ 3,613.10	\$ 5,114.84	\$ 3,575.91	\$ 5,570.12	\$ 8,861.49	\$ 6,507.80	\$ 4,214.69	\$ 1,516.17	\$ 3,703.54	\$ 2,989.81	\$ 8,549.49
3000 39600	OTROS GASTOS POR RESPONSABILIDADES.	\$ 16,908.42	\$ 581.56	\$ 1,086.06	\$ 1,537.47	\$ 1,074.89	\$ 1,674.33	\$ 2,693.74	\$ 1,956.18	\$ 1,266.89	\$ 455.75	\$ 1,113.25	\$ 898.71	\$ 2,569.60
3000 39800	IMPUESTO SOBRE NOMINAS.	\$ 495,718.97	\$ 17,049.95	\$ 31,841.03	\$ 45,076.38	\$ 31,513.33	\$ 49,097.62	\$ 78,974.60	\$ 57,351.05	\$ 37,142.62	\$ 13,361.55	\$ 32,639.08	\$ 26,346.24	\$ 75,335.79
3000 39900	IMPUESTO SOBRE NOMINAS.	\$ 221,921.97	\$ 7,632.88	\$ 14,254.51	\$ 20,178.23	\$ 14,107.81	\$ 21,975.42	\$ 35,354.77	\$ 25,674.77	\$ 16,827.91	\$ 5,981.65	\$ 14,611.33	\$ 11,995.51	\$ 33,725.79
3000 39900	OTROS SERVICIOS.	\$ 331,618.94	\$ 11,405.85	\$ 21,300.58	\$ 30,153.91	\$ 21,081.36	\$ 32,837.96	\$ 52,331.92	\$ 38,365.92	\$ 24,847.16	\$ 8,938.41	\$ 21,833.77	\$ 17,626.08	\$ 50,396.59
4000 43100	SUBSIDIOS A LA PRODUCCION.	\$ 14,759,196.41	\$ 507,999.79	\$ 947,949.88	\$ 1,341,953.93	\$ 838,193.82	\$ 1,461,403.56	\$ 2,351,178.88	\$ 1,707,416.80	\$ 1,105,782.92	\$ 387,790.36	\$ 971,678.92	\$ 784,422.05	\$ 2,242,823.67
4000 43300	SUBSIDIOS PARA INVERSION.	\$ 1,293,684.90	\$ 44,495.56	\$ 83,096.08	\$ 117,633.99	\$ 82,240.89	\$ 128,104.79	\$ 206,101.35	\$ 149,670.01	\$ 96,931.73	\$ 34,969.80	\$ 85,176.15	\$ 68,761.45	\$ 196,603.10
4000 43400	SUBSIDIOS A LA PRESTACION DE SERVICIOS PUBLICOS.	\$ 105,172.54	\$ 3,617.35	\$ 6,755.45	\$ 9,563.28	\$ 6,885.93	\$ 10,414.52	\$ 16,755.45	\$ 12,167.70	\$ 7,860.25	\$ 2,894.81	\$ 6,924.56	\$ 5,990.09	\$ 15,983.22
4000 43700	SUBSIDIOS AL CONSUMO.	\$ 513,124.45	\$ 17,648.62	\$ 32,959.06	\$ 46,658.10	\$ 32,619.85	\$ 50,811.22	\$ 81,747.60	\$ 59,364.80	\$ 38,446.80	\$ 13,800.68	\$ 33,784.09	\$ 27,273.40	\$ 77,980.24
4000 43900	SUBSIDIOS PARA CAPACITACION Y BECAS.	\$ 381,647.36	\$ 13,126.54	\$ 24,514.01	\$ 34,702.97	\$ 24,261.72	\$ 37,791.94	\$ 60,801.54	\$ 44,153.85	\$ 28,595.63	\$ 10,286.87	\$ 25,127.64	\$ 20,265.18	\$ 57,999.48
4000 44100	GASTOS RELACIONADOS CON ACTIVIDADES CULTURALES, DEPORTIVAS Y DE AYUDA EXTRAORDINARIA.	\$ 79,378.16	\$ 2,730.17	\$ 5,098.63	\$ 7,217.81	\$ 5,046.15	\$ 7,860.28	\$ 12,646.01	\$ 9,183.48	\$ 5,947.56	\$ 2,139.55	\$ 5,226.25	\$ 4,219.08	\$ 12,063.21
4000 44100	GASTOS POR SERVICIOS DE TRASLADO DE PERSONAS.	\$ 35,733.56	\$ 1,229.04	\$ 2,295.24	\$ 3,245.23	\$ 2,271.62	\$ 3,592.84	\$ 5,134.11	\$ 3,692.84	\$ 2,677.40	\$ 963.16	\$ 2,352.70	\$ 1,899.30	\$ 5,430.48
4000 44100	COMPENSACIONES POR SERVICIOS DE CARACTER SOCIAL.	\$ 199,576.89	\$ 6,864.33	\$ 12,819.74	\$ 18,147.41	\$ 12,687.31	\$ 19,762.74	\$ 31,795.28	\$ 23,085.61	\$ 14,963.67	\$ 5,379.37	\$ 13,140.13	\$ 10,607.84	\$ 30,329.98
4000 44100	APOYO PARA VIVIENDA.	\$ 463,925.24	\$ 15,956.45	\$ 29,798.89	\$ 42,184.44	\$ 29,492.21	\$ 45,939.35	\$ 73,909.51	\$ 53,872.80	\$ 34,760.46	\$ 12,504.58	\$ 30,544.81	\$ 24,658.38	\$ 70,503.37
4000 44100	AYUDAS PARA OPERACION E INVERSION HIDRAULICA Y SANITARIA A COMUNIDADES.	\$ 17,273.02	\$ 594.10	\$ 1,109.48	\$ 1,570.63	\$ 1,098.06	\$ 1,710.43	\$ 2,751.82	\$ 1,998.36	\$ 1,294.21	\$ 465.57	\$ 1,137.25	\$ 918.09	\$ 2,625.00
4000 44200	BECAS Y OTRAS AYUDAS PARA PROGRAMAS DE CAPACITACION.	\$ 68,228.43	\$ 2,346.68	\$ 4,382.45	\$ 6,203.97	\$ 4,337.35	\$ 6,720.20	\$ 10,869.70	\$ 7,893.54	\$ 5,112.14	\$ 1,839.02	\$ 4,492.16	\$ 3,626.45	\$ 10,368.77
4000 48100	DONATIVOS A INSTITUCIONES SIN FINES DE LUCRO.	\$ 3,238.69	\$ 111.39	\$ 208.03	\$ 294.49	\$ 205.89	\$ 320.71	\$ 515.97	\$ 374.69	\$ 242.66	\$ 87.30	\$ 213.24	\$ 172.14	\$ 492.19
5000 51100	BIENES MUEBLES E INMUEBLES MOBILIARIO.	\$ 896,071.21	\$ 30,819.86	\$ 57,556.53	\$ 81,479.22	\$ 58,964.17	\$ 88,731.82	\$ 142,756.16	\$ 103,668.97	\$ 67,139.79	\$ 24,152.58	\$ 58,997.28	\$ 47,627.64	\$ 136,177.19
6000 61100	MEJORAMIENTO DE VIVIENDA.	\$ 33,760,420.82	\$ 1,161,170.53	\$ 2,168,502.39	\$ 3,069,814.77	\$ 2,146,184.89	\$ 3,343,064.27	\$ 5,378,487.72	\$ 3,905,637.02	\$ 2,529,561.89	\$ 909,973.66	\$ 2,222,784.43	\$ 1,794,421.06	\$ 5,130,618.19
6000 61200	CENTROS DE ACOPIO Y DISTRIBUCION.	\$ 7,849,310.97	\$ 269,869.42	\$ 503,984.95	\$ 713,460.34	\$ 498,788.11	\$ 776,966.67	\$ 1,250,022.55	\$ 907,761.55	\$ 587,899.34	\$ 211,488.37	\$ 516,600.72	\$ 417,044.14	\$ 1,192,414.81
6000 61200	INFRAESTRUCTURA EDUCATIVA.	\$ 3,855,602.37	\$ 132,542.47	\$ 247,524.93	\$ 350,405.75	\$ 244,977.49	\$ 381,595.97	\$ 613,930.53	\$ 445,833.98	\$ 288,738.28	\$ 103,869.46	\$ 253,720.99	\$ 204,825.21	\$ 585,637.32
6000 61200	INFRAESTRUCTURA EN SALUD.	\$ 1,808,269.22	\$ 62,194.39	\$ 116,148.91	\$ 164,424.83	\$ 108,081.57	\$ 179,066.57	\$ 288,081.57	\$ 209,203.76	\$ 135,487.91	\$ 48,739.84	\$ 119,056.36	\$ 96,112.44	\$ 274,805.19



Resumen de Capitulos

CODIGO	DESCRIPCIÓN/CONCEPTO/PARTIDA	ANUAL	ENERO	FEBRERO	MARZO	ABRIL	MAYO	JUNIO	JULIO	AGOSTO	SEPTIEMBRE	OCTUBRE	NOVIEMBRE	DICIEMBRE
1000	SERVICIO PERSONALES	\$ 30,955,443.46	\$ 1,064,694.92	\$ 1,988,332.83	\$ 2,814,759.87	\$ 1,967,969.57	\$ 3,085,906.49	\$ 4,931,617.22	\$ 3,581,321.36	\$ 2,319,993.78	\$ 834,368.69	\$ 2,038,104.86	\$ 1,645,331.97	\$ 4,704,341.87
2000	MATERIALES Y SUMINISTROS	\$ 6,617,127.17	\$ 227,592.34	\$ 425,031.91	\$ 601,691.40	\$ 420,657.62	\$ 655,248.98	\$ 1,054,197.09	\$ 765,553.85	\$ 495,800.48	\$ 178,357.12	\$ 435,671.32	\$ 351,711.03	\$ 1,005,614.04
3000	SERVICIOS GENERALES	\$ 5,346,032.02	\$ 183,873.74	\$ 343,386.81	\$ 486,111.48	\$ 339,852.79	\$ 529,381.10	\$ 851,694.58	\$ 618,497.32	\$ 400,561.32	\$ 144,096.20	\$ 351,982.48	\$ 284,150.26	\$ 812,443.93
4000	SUBSIDIOS	\$ 14,758,196.41	\$ 507,599.79	\$ 947,949.80	\$ 1,341,953.93	\$ 938,193.82	\$ 1,461,403.56	\$ 2,351,178.58	\$ 1,707,416.80	\$ 1,105,785.13	\$ 397,790.36	\$ 971,678.92	\$ 784,422.05	\$ 2,242,823.67
5000	BIENES MUEBLES E INMUJEBLES	\$ 896,071.21	\$ 30,819.86	\$ 57,556.53	\$ 81,479.22	\$ 56,964.17	\$ 88,731.82	\$ 142,156.16	\$ 103,668.97	\$ 67,139.79	\$ 24,152.59	\$ 56,997.28	\$ 47,627.64	\$ 136,177.19
6000	INVERSION EN OBRA PUBLICA	\$ 33,760,420.82	\$ 1,161,170.53	\$ 2,168,502.39	\$ 3,069,814.77	\$ 2,146,184.89	\$ 3,343,064.27	\$ 5,378,487.72	\$ 3,905,837.02	\$ 2,529,561.89	\$ 909,973.66	\$ 2,222,784.43	\$ 1,794,421.08	\$ 5,130,618.19
	Total del presupuesto	\$ 92,333,291.09	\$ 3,175,751.17	\$ 5,930,760.27	\$ 8,395,810.66	\$ 5,869,722.86	\$ 9,143,136.22	\$ 14,769,931.35	\$ 10,682,295.34	\$ 6,918,242.40	\$ 2,488,738.61	\$ 6,079,219.30	\$ 4,907,664.01	\$ 14,032,018.89

C. JUSTINO AYALA CARA  
 SINDICO MUNICIPAL  
 C. JORGE A. ORTEGA AYALA  
 PRESIDENTE MUNICIPAL  
 C. FLORENTINO AYALA FIRMANDO  
 TESORERO MUNICIPAL  
 REGIDORES  
 LIC. JULIA RUBIO CHAVEZ  
 C. RAFAEL MATA ALCAUTER  
 C. MARIA TRINIDAD GARCIA AVILA  
 C. AGUSTIN SERENO VILLA  
 C. MARIA DEL CARMEN ALCAUTER GONZALEZ  
 C. LEONEL COMEZ ARREOLA  
 C. BLANCA RAFAEL JUAREZ GONZALEZ  
 C. FELIX ALVAREZ RANGEL  
 REPRESENTANTE DE LA TRINOMIA  
 DE EL AHUADERO



PRESUPUESTO DE EGRESOS POR PROGRAMA

EJERCICIO PRESUPUESTAL: 2018

NOMBRE DEL MUNICIPIO: MADERO, MICHOACÁN		PRESUPUESTO DE EGRESOS POR PROGRAMA													
PROGRAMA: 1.1- MEJORA DEL INGRESO. Impulsar el desarrollo económico del municipio, mediante la gestión y las acciones coordinadas entre los diversos órdenes de gobierno y la participación ciudadana.		TOTAL DEL PRESUPUESTO:													
CÓDIGO	DESCRIPCIÓN/CONCEPTO/PARTIDA	ANUAL	ENERO	FEBRERO	MARZO	ABRIL	MAYO	JUNIO	JULIO	AGOSTO	SEPTIEMBRE	OCTUBRE	NOVIEMBRE	DICIEMBRE	
\$	5,102,822.13	\$	1,710,760.23	\$	142,563.35	\$	142,563.35	\$	142,563.35	\$	142,563.35	\$	142,563.35	\$	1,710,760.23
1000	11101 DIETAS.	\$	1,331,351.99	\$	110,946.00	\$	110,946.00	\$	110,946.00	\$	110,946.00	\$	110,946.00	\$	1,331,351.99
1000	11301 SUELDOS BASE.	\$	2,090.87	\$	174.24	\$	174.24	\$	174.24	\$	174.24	\$	174.24	\$	2,090.87
1000	12101 HONORARIOS ASIMILABLES A SALARIOS.	\$	23,550.06	\$	1,962.51	\$	1,962.51	\$	1,962.51	\$	1,962.51	\$	1,962.51	\$	23,550.06
1000	12201 SUELO BASE AL PERSONAL EVENTUAL.	\$	2,010.32	\$	167.53	\$	167.53	\$	167.53	\$	167.53	\$	167.53	\$	2,010.32
1000	13103 ESTIMULOS POR AÑOS DE SERVICIO.	\$	27,761.49	\$	2,313.46	\$	2,313.46	\$	2,313.46	\$	2,313.46	\$	2,313.46	\$	27,761.49
1000	13201 PRIMAS DE VACACIONES Y DOMINICAL.	\$	166,568.91	\$	13,880.74	\$	13,880.74	\$	13,880.74	\$	13,880.74	\$	13,880.74	\$	166,568.91
1000	13202 AGUINALDO O GRATIFICACIÓN DE FIN DE AÑO.	\$	3,481.06	\$	290.09	\$	290.09	\$	290.09	\$	290.09	\$	290.09	\$	3,481.06
1000	13301 REMUNERACIONES POR HORAS EXTRAORDINARIAS.	\$	90,534.51	\$	7,544.54	\$	7,544.54	\$	7,544.54	\$	7,544.54	\$	7,544.54	\$	90,534.51
1000	13400 COMPENSACIONES POR SERVICIOS EVENTUALES.	\$	678.18	\$	56.52	\$	56.52	\$	56.52	\$	56.52	\$	56.52	\$	678.18
1000	13414 DESPENSA.	\$	333.21	\$	27.77	\$	27.77	\$	27.77	\$	27.77	\$	27.77	\$	333.21
1000	14400 SEGUROS.	\$	36,673.97	\$	3,056.16	\$	3,056.16	\$	3,056.16	\$	3,056.16	\$	3,056.16	\$	36,673.97
1000	15202 PAGO DE LIQUIDACIONES.	\$	1,772.87	\$	147.74	\$	147.74	\$	147.74	\$	147.74	\$	147.74	\$	1,772.87
1000	15401 PRESTACIONES ESTABLECIDAS POR CONDICIONES GENERALES DE TRABAJO.	\$	432.85	\$	36.07	\$	36.07	\$	36.07	\$	36.07	\$	36.07	\$	432.85
1000	15405 APOYO FAMILIAR.	\$	20,333.37	\$	1,694.45	\$	1,694.45	\$	1,694.45	\$	1,694.45	\$	1,694.45	\$	20,333.37
1000	15408 APOYO PARA LA SUPERACION.	\$	1,875.55	\$	156.30	\$	156.30	\$	156.30	\$	156.30	\$	156.30	\$	1,875.55
1000	15409 SUBSIDIOS POR INCAPACIDAD.	\$	690.89	\$	57.57	\$	57.57	\$	57.57	\$	57.57	\$	57.57	\$	690.89
1000	15409 SUBSIDIOS POR INCAPACIDAD.	\$	164.20	\$	13.68	\$	13.68	\$	13.68	\$	13.68	\$	13.68	\$	164.20
1000	15901 OTRAS PRESTACIONES.	\$	455.95	\$	38.00	\$	38.00	\$	38.00	\$	38.00	\$	38.00	\$	455.95
1000	15903 SUBSIDIO AL EMPLEO.	\$	365,697.17	\$	30,474.76	\$	30,474.76	\$	30,474.76	\$	30,474.76	\$	30,474.76	\$	365,697.17
2000	21100 MATERIALES Y UTILES DE OFICINA.	\$	17,984.64	\$	1,498.72	\$	1,498.72	\$	1,498.72	\$	1,498.72	\$	1,498.72	\$	17,984.64
2000	21102 MATERIALES Y UTILES PARA EL PROCESAMIENTO EN EQUIPOS Y BIENES.	\$	69.21	\$	5.77	\$	5.77	\$	5.77	\$	5.77	\$	5.77	\$	69.21
2000	21401 INFORMATICOS.	\$	415.22	\$	34.60	\$	34.60	\$	34.60	\$	34.60	\$	34.60	\$	415.22
2000	21601 MATERIAL DE LIMPIEZA.	\$	3,566.18	\$	297.18	\$	297.18	\$	297.18	\$	297.18	\$	297.18	\$	3,566.18
2000	21701 MATERIALES Y SUMINISTROS PARA PLANTELES EDUCATIVOS.	\$	2,070.71	\$	172.56	\$	172.56	\$	172.56	\$	172.56	\$	172.56	\$	2,070.71
2000	22100 PRODUCTOS ALIMENTICIOS PARA PERSONAS DERIVADO DE LA PRESTACION DE SERVICIOS PUBLICOS EN UNIDADES DE SALUD, EDUCATIVAS, DE READAPTACION SOCIAL Y OTRAS DE LAS DEPENDENCIAS Y ENTIDADES.	\$	12,095.00	\$	1,007.92	\$	1,007.92	\$	1,007.92	\$	1,007.92	\$	1,007.92	\$	12,095.00
2000	22102 PRODUCTOS ALIMENTICIOS PARA EL PERSONAL EN LAS INSTALACIONES DE LAS DEPENDENCIAS Y ENTIDADES.	\$	4,297.06	\$	358.09	\$	358.09	\$	358.09	\$	358.09	\$	358.09	\$	4,297.06
2000	22104 PRODUCTOS ALIMENTICIOS PARA EL PERSONAL DERIVADO DE ACTIVIDADES EXTRAORDINARIAS.	\$	2,098.82	\$	174.74	\$	174.74	\$	174.74	\$	174.74	\$	174.74	\$	2,098.82
2000	22301 UTENSILIOS PARA EL SERVICIO DE ALIMENTACION.	\$	235.55	\$	19.63	\$	19.63	\$	19.63	\$	19.63	\$	19.63	\$	235.55
2000	23101 PRODUCTOS ALIMENTICIOS, AGROPECUARIOS Y FORESTALES ADQUIRIDOS COMO MATERIA PRIMA.	\$	376.45	\$	31.37	\$	31.37	\$	31.37	\$	31.37	\$	31.37	\$	376.45
2000	23401 COMBUSTIBLES, LUBRICANTES, ADITIVOS, CARBON Y SUS DERIVADOS ADQUIRIDOS COMO MATERIA PRIMA.	\$	6,126.33	\$	510.53	\$	510.53	\$	510.53	\$	510.53	\$	510.53	\$	6,126.33
2000	23801 MERCANCIAS ADQUIRIDAS PARA SU COMERCIALIZACION.	\$	31,591.22	\$	2,632.60	\$	2,632.60	\$	2,632.60	\$	2,632.60	\$	2,632.60	\$	31,591.22
2000	24201 CEMENTO Y PRODUCTOS DE CONCRETO.	\$	56,722.40	\$	4,726.87	\$	4,726.87	\$	4,726.87	\$	4,726.87	\$	4,726.87	\$	56,722.40
2000	24401 MADERA Y PRODUCTOS DE MADERA.	\$	1,266.50	\$	105.54	\$	105.54	\$	105.54	\$	105.54	\$	105.54	\$	1,266.50
2000	24601 MATERIAL ELECTRICO Y ELECTRONICO.	\$	1,773.63	\$	147.80	\$	147.80	\$	147.80	\$	147.80	\$	147.80	\$	1,773.63
2000	24801 MATERIALES COMPLEMENTARIOS.	\$	6,761.82	\$	563.48	\$	563.48	\$	563.48	\$	563.48	\$	563.48	\$	6,761.82
2000	24901 OTROS MATERIALES Y ARTICULOS DE CONSTRUCCION Y REPARACION.	\$	371.64	\$	30.97	\$	30.97	\$	30.97	\$	30.97	\$	30.97	\$	371.64
2000	25201 PLAGUICIDAS, ABONOS Y FERTILIZANTES.	\$	11,521.40	\$	960.12	\$	960.12	\$	960.12	\$	960.12	\$	960.12	\$	11,521.40
2000	25301 MEDICINAS Y PRODUCTOS FARMACEUTICOS.	\$	7,421.68	\$	618.47	\$	618.47	\$	618.47	\$	618.47	\$	618.47	\$	7,421.68
2000	26100 COMBUSTIBLES, LUBRICANTES Y ADITIVOS PARA VEHICULOS TERRESTRES, AEREOS, MARITIMOS, LACUSTRES Y FLUVIALES DESTINADOS A LA EJECUCION DE PROGRAMAS DE SEGURIDAD PUBLICA.	\$	108,319.41	\$	9,026.62	\$	9,026.62	\$	9,026.62	\$	9,026.62	\$	9,026.62	\$	108,319.41











PRESUPUESTO DE EGRESOS POR PROGRAMA

EJERCICIO PRESUPUESTAL: 2018

NOMBRE DEL MUNICIPIO: MADERO, MICHOACÁN

PROGRAMA: 1.2.- DESARROLLO AGROPECUARIO Y FORESTAL. Reactivar el sector agropecuario y forestal, mediante la inversión pública y privada.

TOTAL DEL PRESUPUESTO: \$ 1,219,537.65

CÓDIGO	DESCRIPCIÓN/CONCEPTO/PARTIDA	ANUAL	ENERO	FEBRERO	MARZO	ABRIL	MAYO	JUNIO	JULIO	AGOSTO	SEPTIEMBRE	OCTUBRE	NOVIEMBRE	DICIEMBRE
1000 1100	SERVICIO PERSONALES	\$ 408,859.34	\$ 34,071.61	\$ 34,071.61	\$ 34,071.61	\$ 34,071.61	\$ 34,071.61	\$ 34,071.61	\$ 34,071.61	\$ 34,071.61	\$ 34,071.61	\$ 34,071.61	\$ 34,071.61	\$ 408,859.34
1000 1101	DIETAS	\$ 318,183.51	\$ 26,515.29	\$ 26,515.29	\$ 26,515.29	\$ 26,515.29	\$ 26,515.29	\$ 26,515.29	\$ 26,515.29	\$ 26,515.29	\$ 26,515.29	\$ 26,515.29	\$ 26,515.29	\$ 318,183.51
1000 1130	SUELDOS BASE	\$ 499.70	\$ 41.64	\$ 41.64	\$ 41.64	\$ 41.64	\$ 41.64	\$ 41.64	\$ 41.64	\$ 41.64	\$ 41.64	\$ 41.64	\$ 41.64	\$ 499.70
1000 1200	HONORARIOS ASIMILABLES A SALARIOS	\$ 5,628.29	\$ 469.02	\$ 469.02	\$ 469.02	\$ 469.02	\$ 469.02	\$ 469.02	\$ 469.02	\$ 469.02	\$ 469.02	\$ 469.02	\$ 469.02	\$ 5,628.29
1000 1220	SUELDO BASE AL PERSONAL EVENTUAL	\$ 480.45	\$ 40.04	\$ 40.04	\$ 40.04	\$ 40.04	\$ 40.04	\$ 40.04	\$ 40.04	\$ 40.04	\$ 40.04	\$ 40.04	\$ 40.04	\$ 480.45
1000 1310	ESTÍMULOS POR AÑOS DE SERVICIO	\$ 6,634.79	\$ 552.90	\$ 552.90	\$ 552.90	\$ 552.90	\$ 552.90	\$ 552.90	\$ 552.90	\$ 552.90	\$ 552.90	\$ 552.90	\$ 552.90	\$ 6,634.79
1000 1320	PRIMAS DE VACACIONES Y DOMINICAL	\$ 39,808.77	\$ 3,317.40	\$ 3,317.40	\$ 3,317.40	\$ 3,317.40	\$ 3,317.40	\$ 3,317.40	\$ 3,317.40	\$ 3,317.40	\$ 3,317.40	\$ 3,317.40	\$ 3,317.40	\$ 39,808.77
1000 1320	AGUINALDO O GRATIFICACION DE FIN DE AÑO	\$ 831.95	\$ 69.33	\$ 69.33	\$ 69.33	\$ 69.33	\$ 69.33	\$ 69.33	\$ 69.33	\$ 69.33	\$ 69.33	\$ 69.33	\$ 69.33	\$ 831.95
1000 1330	REMUNERACIONES POR HORAS EXTRAORDINARIAS	\$ 21,637.09	\$ 1,803.09	\$ 1,803.09	\$ 1,803.09	\$ 1,803.09	\$ 1,803.09	\$ 1,803.09	\$ 1,803.09	\$ 1,803.09	\$ 1,803.09	\$ 1,803.09	\$ 1,803.09	\$ 21,637.09
1000 1340	COMPENSACIONES POR SERVICIOS EVENTUALES	\$ 162.08	\$ 13.51	\$ 13.51	\$ 13.51	\$ 13.51	\$ 13.51	\$ 13.51	\$ 13.51	\$ 13.51	\$ 13.51	\$ 13.51	\$ 13.51	\$ 162.08
1000 1340	DEPENSA													
1000 1400	SEGURO DE RESPONSABILIDAD CIVIL, ASISTENCIA LEGAL Y OTROS SEGUROS	\$ 79.64	\$ 6.64	\$ 6.64	\$ 6.64	\$ 6.64	\$ 6.64	\$ 6.64	\$ 6.64	\$ 6.64	\$ 6.64	\$ 6.64	\$ 6.64	\$ 79.64
1000 1500	PAGO DE LIQUIDACIONES	\$ 8,764.81	\$ 730.40	\$ 730.40	\$ 730.40	\$ 730.40	\$ 730.40	\$ 730.40	\$ 730.40	\$ 730.40	\$ 730.40	\$ 730.40	\$ 730.40	\$ 8,764.81
1000 1540	PRESTACIONES ESTABLECIDAS POR CONDICIONES GENERALES DE TRABAJO O CONTRATOS COLECTIVOS DE TRABAJO	\$ 423.70	\$ 35.31	\$ 35.31	\$ 35.31	\$ 35.31	\$ 35.31	\$ 35.31	\$ 35.31	\$ 35.31	\$ 35.31	\$ 35.31	\$ 35.31	\$ 423.70
1000 1540	APOYO FAMILIAR	\$ 103.46	\$ 8.62	\$ 8.62	\$ 8.62	\$ 8.62	\$ 8.62	\$ 8.62	\$ 8.62	\$ 8.62	\$ 8.62	\$ 8.62	\$ 8.62	\$ 103.46
1000 1540	15407 APOYO PARA LA SUPERACION	\$ 4,859.53	\$ 404.96	\$ 404.96	\$ 404.96	\$ 404.96	\$ 404.96	\$ 404.96	\$ 404.96	\$ 404.96	\$ 404.96	\$ 404.96	\$ 404.96	\$ 4,859.53
1000 1540	15408 SUBSIDIOS POR INCAPACIDAD	\$ 448.24	\$ 37.35	\$ 37.35	\$ 37.35	\$ 37.35	\$ 37.35	\$ 37.35	\$ 37.35	\$ 37.35	\$ 37.35	\$ 37.35	\$ 37.35	\$ 448.24
1000 1540	15409 DESPENSAS	\$ 165.12	\$ 13.76	\$ 13.76	\$ 13.76	\$ 13.76	\$ 13.76	\$ 13.76	\$ 13.76	\$ 13.76	\$ 13.76	\$ 13.76	\$ 13.76	\$ 165.12
1000 1590	OTRAS PRESTACIONES	\$ 39.24	\$ 3.27	\$ 3.27	\$ 3.27	\$ 3.27	\$ 3.27	\$ 3.27	\$ 3.27	\$ 3.27	\$ 3.27	\$ 3.27	\$ 3.27	\$ 39.24
1000 1590	SUBSIDIO AL EMPLEO	\$ 108.97	\$ 9.08	\$ 9.08	\$ 9.08	\$ 9.08	\$ 9.08	\$ 9.08	\$ 9.08	\$ 9.08	\$ 9.08	\$ 9.08	\$ 9.08	\$ 108.97
2000 2100	MATERIALES Y SUMINISTROS	\$ 87,398.98	\$ 7,283.25	\$ 7,283.25	\$ 7,283.25	\$ 7,283.25	\$ 7,283.25	\$ 7,283.25	\$ 7,283.25	\$ 7,283.25	\$ 7,283.25	\$ 7,283.25	\$ 7,283.25	\$ 87,398.98
2000 2101	MATERIALES Y UTILES DE OFICINA	\$ 4,298.20	\$ 358.18	\$ 358.18	\$ 358.18	\$ 358.18	\$ 358.18	\$ 358.18	\$ 358.18	\$ 358.18	\$ 358.18	\$ 358.18	\$ 358.18	\$ 4,298.20
2000 2102	MATERIAL PARA ESTUDIOS Y PROYECTOS	\$ 16.54	\$ 1.38	\$ 1.38	\$ 1.38	\$ 1.38	\$ 1.38	\$ 1.38	\$ 1.38	\$ 1.38	\$ 1.38	\$ 1.38	\$ 1.38	\$ 16.54
2000 2140	MATERIALES Y UTILES PARA EL PROCESAMIENTO EN EQUIPOS Y BIENES INFORMATICOS	\$ 99.24	\$ 8.27	\$ 8.27	\$ 8.27	\$ 8.27	\$ 8.27	\$ 8.27	\$ 8.27	\$ 8.27	\$ 8.27	\$ 8.27	\$ 8.27	\$ 99.24
2000 2160	MATERIAL DE LIMPIEZA	\$ 852.29	\$ 71.02	\$ 71.02	\$ 71.02	\$ 71.02	\$ 71.02	\$ 71.02	\$ 71.02	\$ 71.02	\$ 71.02	\$ 71.02	\$ 71.02	\$ 852.29
2000 2170	MATERIALES Y SUMINISTROS PARA PLANTELES EDUCATIVOS	\$ 494.89	\$ 41.24	\$ 41.24	\$ 41.24	\$ 41.24	\$ 41.24	\$ 41.24	\$ 41.24	\$ 41.24	\$ 41.24	\$ 41.24	\$ 41.24	\$ 494.89
2000 2200	PRESTACIONES DE SERVICIOS PUBLICOS PARA PERSONAS DERIVADO DE LA EDUCATIVAS, DE READAPTACION SOCIAL Y OTRAS	\$ 2,890.62	\$ 240.88	\$ 240.88	\$ 240.88	\$ 240.88	\$ 240.88	\$ 240.88	\$ 240.88	\$ 240.88	\$ 240.88	\$ 240.88	\$ 240.88	\$ 2,890.62
2000 2210	PRODUCTOS ALIMENTICIOS PARA EL PERSONAL EN LAS INSTALACIONES DE LAS DEPENDENCIAS Y ENTIDADES	\$ 1,026.97	\$ 85.58	\$ 85.58	\$ 85.58	\$ 85.58	\$ 85.58	\$ 85.58	\$ 85.58	\$ 85.58	\$ 85.58	\$ 85.58	\$ 85.58	\$ 1,026.97
2000 2210	PRODUCTOS ALIMENTICIOS PARA EL PERSONAL DERIVADO DE ACTIVIDADES EXTRAORDINARIAS	\$ 501.13	\$ 41.76	\$ 41.76	\$ 41.76	\$ 41.76	\$ 41.76	\$ 41.76	\$ 41.76	\$ 41.76	\$ 41.76	\$ 41.76	\$ 41.76	\$ 501.13
2000 2230	UTENSILIOS PARA EL SERVICIO DE ALIMENTACION	\$ 56.29	\$ 4.69	\$ 4.69	\$ 4.69	\$ 4.69	\$ 4.69	\$ 4.69	\$ 4.69	\$ 4.69	\$ 4.69	\$ 4.69	\$ 4.69	\$ 56.29
2000 2300	PRODUCTOS ALIMENTICIOS, AGROPECUARIOS Y FORESTALES ADQUIRIDOS COMO MATERIA PRIMA	\$ 89.97	\$ 7.50	\$ 7.50	\$ 7.50	\$ 7.50	\$ 7.50	\$ 7.50	\$ 7.50	\$ 7.50	\$ 7.50	\$ 7.50	\$ 7.50	\$ 89.97
2000 2340	COMBUSTIBLES, LUBRICANTES, ADITIVOS, CARBON Y SUS DERIVADOS	\$ 1,464.15	\$ 122.01	\$ 122.01	\$ 122.01	\$ 122.01	\$ 122.01	\$ 122.01	\$ 122.01	\$ 122.01	\$ 122.01	\$ 122.01	\$ 122.01	\$ 1,464.15
2000 2360	ADQUIRIDOS COMO MATERIA PRIMA	\$ 7,550.07	\$ 629.17	\$ 629.17	\$ 629.17	\$ 629.17	\$ 629.17	\$ 629.17	\$ 629.17	\$ 629.17	\$ 629.17	\$ 629.17	\$ 629.17	\$ 7,550.07
2000 2400	MERCANCIAS ADQUIRIDAS PARA SU COMERCIALIZACION	\$ 13,556.24	\$ 1,129.69	\$ 1,129.69	\$ 1,129.69	\$ 1,129.69	\$ 1,129.69	\$ 1,129.69	\$ 1,129.69	\$ 1,129.69	\$ 1,129.69	\$ 1,129.69	\$ 1,129.69	\$ 13,556.24
2000 2420	CEMENTO Y PRODUCTOS DE CONCRETO	\$ 302.68	\$ 25.22	\$ 25.22	\$ 25.22	\$ 25.22	\$ 25.22	\$ 25.22	\$ 25.22	\$ 25.22	\$ 25.22	\$ 25.22	\$ 25.22	\$ 302.68
2000 2440	MADERA Y PRODUCTOS DE MADERA	\$ 423.88	\$ 35.32	\$ 35.32	\$ 35.32	\$ 35.32	\$ 35.32	\$ 35.32	\$ 35.32	\$ 35.32	\$ 35.32	\$ 35.32	\$ 35.32	\$ 423.88
2000 2460	MATERIAL ELECTRICO Y ELECTRONICO	\$ 1,616.03	\$ 134.67	\$ 134.67	\$ 134.67	\$ 134.67	\$ 134.67	\$ 134.67	\$ 134.67	\$ 134.67	\$ 134.67	\$ 134.67	\$ 134.67	\$ 1,616.03
2000 2480	MATERIALES COMPLEMENTARIOS	\$ 88.82	\$ 7.40	\$ 7.40	\$ 7.40	\$ 7.40	\$ 7.40	\$ 7.40	\$ 7.40	\$ 7.40	\$ 7.40	\$ 7.40	\$ 7.40	\$ 88.82
2000 2490	OTROS MATERIALES Y ARTICULOS DE CONSTRUCCION Y REPARACION	\$ 2,753.53	\$ 229.46	\$ 229.46	\$ 229.46	\$ 229.46	\$ 229.46	\$ 229.46	\$ 229.46	\$ 229.46	\$ 229.46	\$ 229.46	\$ 229.46	\$ 2,753.53
2000 2500	PLAGUICIDAS, ABONOS Y FERTILIZANTES	\$ 1,773.73	\$ 147.81	\$ 147.81	\$ 147.81	\$ 147.81	\$ 147.81	\$ 147.81	\$ 147.81	\$ 147.81	\$ 147.81	\$ 147.81	\$ 147.81	\$ 1,773.73
2000 2530	MEDICINAS Y PRODUCTOS FARMACEUTICOS													
2000 2600	COMBUSTIBLES, LUBRICANTES Y ADITIVOS PARA VEHICULOS TERRESTRES, AEROS, MARITIMOS, LACUSTRES Y FLUVIALES DESTINADOS A LA EJECUCION DE PROGRAMAS DE SEGURIDAD PUBLICA	\$ 25,887.56	\$ 2,157.30	\$ 2,157.30	\$ 2,157.30	\$ 2,157.30	\$ 2,157.30	\$ 2,157.30	\$ 2,157.30	\$ 2,157.30	\$ 2,157.30	\$ 2,157.30	\$ 2,157.30	\$ 25,887.56



2000	26100	26102	COMBUSTIBLES, LUBRICANTES Y ADITIVOS PARA VEHICULOS DESTINADOS A SERVICIOS PUBLICOS Y LA OPERACION DE PROGRAMAS PUBLICOS.	\$	1,278.97	\$	106.58	\$	106.58	\$	106.58	\$	106.58	\$	106.58	\$	106.58	\$	106.58	\$	1,278.97
2000	26100	26103	TERRESTRES, LUBRICANTES Y ADITIVOS PARA VEHICULOS DESTINADOS A SERVICIOS ADMINISTRATIVOS.	\$	4,550.03	\$	379.17	\$	379.17	\$	379.17	\$	379.17	\$	379.17	\$	379.17	\$	379.17	\$	4,550.03
2000	27100	27101	VESTUARIO Y UNIFORMES.	\$	1,044.00	\$	87.00	\$	87.00	\$	87.00	\$	87.00	\$	87.00	\$	87.00	\$	87.00	\$	1,044.00
2000	27200	27202	MATERIALES PREVENTIVOS Y DE SEÑALAMIENTOS.	\$	461.06	\$	38.42	\$	38.42	\$	38.42	\$	38.42	\$	38.42	\$	38.42	\$	38.42	\$	461.06
2000	28100	28101	SUSTANCIAS Y MATERIALES EXPLOSIVOS.	\$	3,623.78	\$	301.98	\$	301.98	\$	301.98	\$	301.98	\$	301.98	\$	301.98	\$	301.98	\$	3,623.78
2000	29600	29601	REFACCIONES Y ACCESORIOS MENORES DE EQUIPO DE TRANSPORTE.	\$	8,220.44	\$	685.04	\$	685.04	\$	685.04	\$	685.04	\$	685.04	\$	685.04	\$	685.04	\$	8,220.44
2000	29800	29801	REFACCIONES Y ACCESORIOS MENORES DE MAQUINARIA Y OTROS EQUIPOS.	\$	2,477.89	\$	206.49	\$	206.49	\$	206.49	\$	206.49	\$	206.49	\$	206.49	\$	206.49	\$	2,477.89
3000	31100	31101	<b>SERVICIOS GENERALES</b>	\$	70,610.36	\$	5,884.20	\$	5,884.20	\$	5,884.20	\$	5,884.20	\$	5,884.20	\$	5,884.20	\$	5,884.20	\$	70,610.36
3000	31200	31201	SERVICIO DE ENERGIA ELECTRICA.	\$	2,066.00	\$	172.17	\$	172.17	\$	172.17	\$	172.17	\$	172.17	\$	172.17	\$	172.17	\$	2,066.00
3000	31400	31401	SERVICIO DE GAS.	\$	127.64	\$	10.64	\$	10.64	\$	10.64	\$	10.64	\$	10.64	\$	10.64	\$	10.64	\$	127.64
3000	31500	31501	SERVICIO TELEFONICO CONVENCIONAL.	\$	1,618.67	\$	134.89	\$	134.89	\$	134.89	\$	134.89	\$	134.89	\$	134.89	\$	134.89	\$	1,618.67
3000	31900	31902	SERVICIO DE TELEFONIA CELULAR.	\$	1,919.17	\$	159.93	\$	159.93	\$	159.93	\$	159.93	\$	159.93	\$	159.93	\$	159.93	\$	1,919.17
3000	32000	32001	CONTRATACION DE OTROS SERVICIOS.	\$	897.96	\$	74.83	\$	74.83	\$	74.83	\$	74.83	\$	74.83	\$	74.83	\$	74.83	\$	897.96
3000	32200	32201	ARRENDAMIENTO DE EDIFICIOS Y LOCALES.	\$	1,738.89	\$	144.91	\$	144.91	\$	144.91	\$	144.91	\$	144.91	\$	144.91	\$	144.91	\$	1,738.89
3000	32300	32302	ARRENDAMIENTO DE MOBILIARIO.	\$	124.05	\$	10.34	\$	10.34	\$	10.34	\$	10.34	\$	10.34	\$	10.34	\$	10.34	\$	124.05
3000	32300	32303	ARRENDAMIENTO DE FOTOCOPIADORAS.	\$	2,541.44	\$	211.79	\$	211.79	\$	211.79	\$	211.79	\$	211.79	\$	211.79	\$	211.79	\$	2,541.44
3000	32500	32501	ARRENDAMIENTO DE VEHICULOS TERRESTRES, AEROS, MARITIMOS, LACUSTRES Y FLUVIALES PARA LA EJECUCION DE PROGRAMAS DE SEGURIDAD PUBLICA.	\$	231.21	\$	19.27	\$	19.27	\$	19.27	\$	19.27	\$	19.27	\$	19.27	\$	19.27	\$	231.21
3000	32500	32502	ARRENDAMIENTO DE VEHICULOS TERRESTRES, AEROS, MARITIMOS, LACUSTRES Y FLUVIALES PARA SERVICIOS PUBLICOS Y LA OPERACION DE PROGRAMAS PUBLICOS.	\$	393.32	\$	32.78	\$	32.78	\$	32.78	\$	32.78	\$	32.78	\$	32.78	\$	32.78	\$	393.32
3000	32600	32601	ARRENDAMIENTO DE MAQUINARIA Y EQUIPO.	\$	747.18	\$	62.26	\$	62.26	\$	62.26	\$	62.26	\$	62.26	\$	62.26	\$	62.26	\$	747.18
3000	33100	33101	ASESORIAS ASOCIADAS A CONVENIOS, TRATADOS O ACUERDOS.	\$	807.30	\$	67.27	\$	67.27	\$	67.27	\$	67.27	\$	67.27	\$	67.27	\$	67.27	\$	807.30
3000	33100	33105	SERVICIOS RELACIONADOS CON PROCEDIMIENTOS JURISDICCIONALES.	\$	171.11	\$	14.26	\$	14.26	\$	14.26	\$	14.26	\$	14.26	\$	14.26	\$	14.26	\$	171.11
3000	33600	33605	INFORMACION EN MEDIOS MASIVOS DERIVADA DE LA OPERACION Y ADMINISTRACION DE LAS DEPENDENCIAS Y ENTIDADES.	\$	196.98	\$	16.42	\$	16.42	\$	16.42	\$	16.42	\$	16.42	\$	16.42	\$	16.42	\$	196.98
3000	33900	33901	SUBCONTRATACION DE SERVICIOS CON TERCEROS.	\$	739.16	\$	61.60	\$	61.60	\$	61.60	\$	61.60	\$	61.60	\$	61.60	\$	61.60	\$	739.16
3000	34100	34102	COMISIONES BANCARIAS.	\$	287.38	\$	23.95	\$	23.95	\$	23.95	\$	23.95	\$	23.95	\$	23.95	\$	23.95	\$	287.38
3000	34700	34701	FLETES Y MANIOBRAS.	\$	3,654.82	\$	304.57	\$	304.57	\$	304.57	\$	304.57	\$	304.57	\$	304.57	\$	304.57	\$	3,654.82
3000	34900	34901	SERVICIOS FINANCIEROS.	\$	4.14	\$	0.34	\$	0.34	\$	0.34	\$	0.34	\$	0.34	\$	0.34	\$	0.34	\$	4.14
3000	35100	35101	MANTENIMIENTO Y CONSERVACION DE INMUEBLES PARA LA PRESTACION DE SERVICIOS ADMINISTRATIVOS.	\$	769.27	\$	64.11	\$	64.11	\$	64.11	\$	64.11	\$	64.11	\$	64.11	\$	64.11	\$	769.27
3000	35100	35102	MANTENIMIENTO Y CONSERVACION DE INMUEBLES PARA LA PRESTACION DE SERVICIOS PUBLICOS.	\$	2,778.03	\$	231.50	\$	231.50	\$	231.50	\$	231.50	\$	231.50	\$	231.50	\$	231.50	\$	2,778.03
3000	35100	35103	GASTOS DE INSTALACION Y MANTENIMIENTO DE OFICINAS.	\$	65.33	\$	5.44	\$	5.44	\$	5.44	\$	5.44	\$	5.44	\$	5.44	\$	5.44	\$	65.33
3000	35200	35201	MANTENIMIENTO Y CONSERVACION DE MOBILIARIO Y EQUIPO DE ADMINISTRACION.	\$	8.24	\$	0.69	\$	0.69	\$	0.69	\$	0.69	\$	0.69	\$	0.69	\$	0.69	\$	8.24
3000	35300	35301	MANTENIMIENTO Y CONSERVACION DE BIENES INFORMATICOS.	\$	160.25	\$	13.35	\$	13.35	\$	13.35	\$	13.35	\$	13.35	\$	13.35	\$	13.35	\$	160.25
3000	35500	35501	MANTENIMIENTO Y CONSERVACION DE VEHICULOS TERRESTRES, AEROS, MARITIMOS, LACUSTRES Y FLUVIALES.	\$	7,159.41	\$	596.62	\$	596.62	\$	596.62	\$	596.62	\$	596.62	\$	596.62	\$	596.62	\$	7,159.41
3000	35700	35701	MANTENIMIENTO Y CONSERVACION DE MAQUINARIA Y EQUIPO.	\$	1,329.97	\$	110.83	\$	110.83	\$	110.83	\$	110.83	\$	110.83	\$	110.83	\$	110.83	\$	1,329.97
3000	35700	35712	MANTENIMIENTO Y REPARACION DE HERRAMIENTAS.	\$	33.91	\$	2.83	\$	2.83	\$	2.83	\$	2.83	\$	2.83	\$	2.83	\$	2.83	\$	33.91
3000	35800	35803	ACARREOS Y DISPOSICION DE LODOS DE PTAR.	\$	771.34	\$	64.28	\$	64.28	\$	64.28	\$	64.28	\$	64.28	\$	64.28	\$	64.28	\$	771.34
3000	36100	36101	DIFUSION DE MENSAJES SOBRE PROGRAMAS Y ACTIVIDADES GUBERNAMENTALES.	\$	1,989.59	\$	165.80	\$	165.80	\$	165.80	\$	165.80	\$	165.80	\$	165.80	\$	165.80	\$	1,989.59
3000	36500	36502	IMPRESIONES Y PUBLICACIONES OFICIALES.	\$	50.05	\$	4.17	\$	4.17	\$	4.17	\$	4.17	\$	4.17	\$	4.17	\$	4.17	\$	50.05
3000	37500	37501	VIATICOS NACIONALES PARA LABORES EN CAMPO Y DE SUPERVISION.	\$	216.19	\$	18.02	\$	18.02	\$	18.02	\$	18.02	\$	18.02	\$	18.02	\$	18.02	\$	216.19
3000	37500	37504	VIATICOS NACIONALES PARA SERVIDORES PUBLICOS EN EL DESEMPEÑO DE FUNCIONES OFICIALES.	\$	1,888.80	\$	157.40	\$	157.40	\$	157.40	\$	157.40	\$	157.40	\$	157.40	\$	157.40	\$	1,888.80
3000	37600	37602	VIATICOS EN EL EXTRANJERO PARA SERVIDORES PUBLICOS EN EL DESEMPEÑO DE COMISIONES Y FUNCIONES OFICIALES.	\$	50.65	\$	4.22	\$	4.22	\$	4.22	\$	4.22	\$	4.22	\$	4.22	\$	4.22	\$	50.65
3000	38200	38201	GASTOS DE ORDEN SOCIAL.	\$	14,881.49	\$	1,240.12	\$	1,240.12	\$	1,240.12	\$	1,240.12	\$	1,240.12	\$	1,240.12	\$	1,240.12	\$	14,881.49
3000	38400	38401	EXPOSICIONES.	\$	712.93	\$	59.41	\$	59.41	\$	59.41	\$	59.41	\$	59.41	\$	59.41	\$	59.41	\$	712.93
3000	38500	38502	GASTOS MENORES.	\$	4,073.87	\$	339.49	\$	339.49	\$	339.49	\$	339.49	\$	339.49	\$	339.49	\$	339.49	\$	4,073.87
3000	38500	38503	GASTOS DE REPRESENTACION POR ACTIVIDADES INSTITUCIONALES.	\$	148.20	\$	12.35	\$	12.35	\$	12.35	\$	12.35	\$	12.35	\$	12.35	\$	12.35	\$	148.20
3000	39200	39209	OTROS IMPUESTOS Y DERECHOS.	\$	431.54	\$	35.96	\$	35.96	\$	35.96	\$	35.96	\$	35.96	\$	35.96	\$	35.96	\$	431.54
3000	39500	39501	PENAS, MULTAS, ACCESORIOS Y ACTUALIZACIONES.	\$	742.96	\$	61.91	\$	61.91	\$	61.91	\$	61.91	\$	61.91	\$	61.91	\$	61.91	\$	742.96
3000	39600	39602	OTROS GASTOS POR RESPONSABILIDADES.	\$	223.33	\$	18.61	\$	18.61	\$	18.61	\$	18.61	\$	18.61	\$	18.61	\$	18.61	\$	223.33







**PRESUPUESTO DE EGRESOS POR PROGRAMA**

**EJERCICIO PRESUPUESTAL: 2018**

**NOMBRE DEL MUNICIPIO: MADERO, MICHOACÁN**

**PROGRAMA: 2.1.- MEJORAMIENTO DEL BIENESTAR SOCIAL. La generación de condiciones necesarias para mejorar el bienestar social de la población del municipio de Madero, el sano desarrollo de las familias.**

**TOTAL DEL PRESUPUESTO:**

CÓDIGO	DESCRIPCIÓN/CONCEPTO/PARTIDA	ANUAL	ENERO	FEBRERO	MARZO	ABRIL	MAYO	JUNIO	JULIO	AGOSTO	SEPTIEMBRE	OCTUBRE	NOVIEMBRE	DICIEMBRE
1000 1100	DIETAS.	\$ 2,132,276.54	\$ 177,689.71	\$ 177,689.71	\$ 177,689.71	\$ 177,689.71	\$ 177,689.71	\$ 177,689.71	\$ 177,689.71	\$ 177,689.71	\$ 177,689.71	\$ 177,689.71	\$ 177,689.71	\$ 2,132,276.54
1000 1130	SUELDOS BASE.	\$ 1,659,385.44	\$ 138,282.12	\$ 138,282.12	\$ 138,282.12	\$ 138,282.12	\$ 138,282.12	\$ 138,282.12	\$ 138,282.12	\$ 138,282.12	\$ 138,282.12	\$ 138,282.12	\$ 138,282.12	\$ 1,659,385.44
1000 1200	HONORARIOS ASIMILABLES A SALARIOS.	\$ 2,606.04	\$ 217.17	\$ 217.17	\$ 217.17	\$ 217.17	\$ 217.17	\$ 217.17	\$ 217.17	\$ 217.17	\$ 217.17	\$ 217.17	\$ 217.17	\$ 2,606.04
1000 1220	SUELDO BASE AL PERSONAL EVENTUAL.	\$ 29,352.59	\$ 2,446.05	\$ 2,446.05	\$ 2,446.05	\$ 2,446.05	\$ 2,446.05	\$ 2,446.05	\$ 2,446.05	\$ 2,446.05	\$ 2,446.05	\$ 2,446.05	\$ 2,446.05	\$ 29,352.59
1000 1300	ESTIMULOS POR AÑOS DE SERVICIO.	\$ 2,506.64	\$ 208.80	\$ 208.80	\$ 208.80	\$ 208.80	\$ 208.80	\$ 208.80	\$ 208.80	\$ 208.80	\$ 208.80	\$ 208.80	\$ 208.80	\$ 2,506.64
1000 1320	PRIMAS DE VACACIONES Y DOMINICAL.	\$ 34,801.67	\$ 2,883.47	\$ 2,883.47	\$ 2,883.47	\$ 2,883.47	\$ 2,883.47	\$ 2,883.47	\$ 2,883.47	\$ 2,883.47	\$ 2,883.47	\$ 2,883.47	\$ 2,883.47	\$ 34,801.67
1000 1320	AGUINALDO O GRATIFICACION DE FIN DE AÑO.	\$ 207,610.02	\$ 17,300.84	\$ 17,300.84	\$ 17,300.84	\$ 17,300.84	\$ 17,300.84	\$ 17,300.84	\$ 17,300.84	\$ 17,300.84	\$ 17,300.84	\$ 17,300.84	\$ 17,300.84	\$ 2,076,100.20
1000 1330	REMUNERACIONES POR HORAS EXTRAORDINARIAS.	\$ 4,338.76	\$ 361.56	\$ 361.56	\$ 361.56	\$ 361.56	\$ 361.56	\$ 361.56	\$ 361.56	\$ 361.56	\$ 361.56	\$ 361.56	\$ 361.56	\$ 4,338.76
1000 1340	COMPENSACIONES POR SERVICIOS EVENTUALES.	\$ 112,841.41	\$ 9,403.45	\$ 9,403.45	\$ 9,403.45	\$ 9,403.45	\$ 9,403.45	\$ 9,403.45	\$ 9,403.45	\$ 9,403.45	\$ 9,403.45	\$ 9,403.45	\$ 9,403.45	\$ 1,128,414.11
1000 1340	DEPENSA	\$ 845.28	\$ 70.44	\$ 70.44	\$ 70.44	\$ 70.44	\$ 70.44	\$ 70.44	\$ 70.44	\$ 70.44	\$ 70.44	\$ 70.44	\$ 70.44	\$ 845.28
1000 1400	SEGURO DE RESPONSABILIDAD CIVIL, ASISTENCIA LEGAL Y OTROS SEGUROS.	\$ 415.32	\$ 34.61	\$ 34.61	\$ 34.61	\$ 34.61	\$ 34.61	\$ 34.61	\$ 34.61	\$ 34.61	\$ 34.61	\$ 34.61	\$ 34.61	\$ 415.32
1000 1520	PAGO DE LIQUIDACIONES.	\$ 45,710.11	\$ 3,809.18	\$ 3,809.18	\$ 3,809.18	\$ 3,809.18	\$ 3,809.18	\$ 3,809.18	\$ 3,809.18	\$ 3,809.18	\$ 3,809.18	\$ 3,809.18	\$ 3,809.18	\$ 45,710.11
1000 1540	PRESTACIONES ESTABLECIDAS POR CONDICIONES GENERALES DE TRABAJO.	\$ 2,209.69	\$ 184.14	\$ 184.14	\$ 184.14	\$ 184.14	\$ 184.14	\$ 184.14	\$ 184.14	\$ 184.14	\$ 184.14	\$ 184.14	\$ 184.14	\$ 2,209.69
1000 1540	APOYO FAMILIAR.	\$ 539.50	\$ 44.96	\$ 44.96	\$ 44.96	\$ 44.96	\$ 44.96	\$ 44.96	\$ 44.96	\$ 44.96	\$ 44.96	\$ 44.96	\$ 44.96	\$ 539.50
1000 1540	APOYO PARA LA SUPERACION.	\$ 25,343.33	\$ 2,111.94	\$ 2,111.94	\$ 2,111.94	\$ 2,111.94	\$ 2,111.94	\$ 2,111.94	\$ 2,111.94	\$ 2,111.94	\$ 2,111.94	\$ 2,111.94	\$ 2,111.94	\$ 25,343.33
1000 1540	SUBSIDIOS POR INCAPACIDAD.	\$ 2,337.66	\$ 194.81	\$ 194.81	\$ 194.81	\$ 194.81	\$ 194.81	\$ 194.81	\$ 194.81	\$ 194.81	\$ 194.81	\$ 194.81	\$ 194.81	\$ 2,337.66
1000 1540	DESPENSAS.	\$ 861.12	\$ 71.76	\$ 71.76	\$ 71.76	\$ 71.76	\$ 71.76	\$ 71.76	\$ 71.76	\$ 71.76	\$ 71.76	\$ 71.76	\$ 71.76	\$ 861.12
1000 1590	OTRAS PRESTACIONES.	\$ 204.66	\$ 17.06	\$ 17.06	\$ 17.06	\$ 17.06	\$ 17.06	\$ 17.06	\$ 17.06	\$ 17.06	\$ 17.06	\$ 17.06	\$ 17.06	\$ 204.66
1000 1590	SUBSIDIO AL EMPLEO.	\$ 568.29	\$ 47.36	\$ 47.36	\$ 47.36	\$ 47.36	\$ 47.36	\$ 47.36	\$ 47.36	\$ 47.36	\$ 47.36	\$ 47.36	\$ 47.36	\$ 568.29
2000 2100	<b>MATERIALES Y SUMINISTROS</b>	\$ 455,801.74	\$ 37,983.48	\$ 37,983.48	\$ 37,983.48	\$ 37,983.48	\$ 37,983.48	\$ 37,983.48	\$ 37,983.48	\$ 37,983.48	\$ 37,983.48	\$ 37,983.48	\$ 37,983.48	\$ 455,801.74
2000 2110	MATERIALES Y UTILES DE OFICINA.	\$ 22,415.89	\$ 1,867.99	\$ 1,867.99	\$ 1,867.99	\$ 1,867.99	\$ 1,867.99	\$ 1,867.99	\$ 1,867.99	\$ 1,867.99	\$ 1,867.99	\$ 1,867.99	\$ 1,867.99	\$ 22,415.89
2000 2110	MATERIALES Y UTILES PARA EL PROCESAMIENTO EN EQUIPOS Y BIENES INFORMATICOS.	\$ 86.26	\$ 7.19	\$ 7.19	\$ 7.19	\$ 7.19	\$ 7.19	\$ 7.19	\$ 7.19	\$ 7.19	\$ 7.19	\$ 7.19	\$ 7.19	\$ 86.26
2000 2160	MATERIALES Y UTILES PARA EL PROCESAMIENTO EN EQUIPOS Y BIENES INFORMATICOS.	\$ 517.53	\$ 43.13	\$ 43.13	\$ 43.13	\$ 43.13	\$ 43.13	\$ 43.13	\$ 43.13	\$ 43.13	\$ 43.13	\$ 43.13	\$ 43.13	\$ 517.53
2000 2160	MATERIALES Y UTILES PARA EL PROCESAMIENTO EN EQUIPOS Y BIENES INFORMATICOS.	\$ 4,444.86	\$ 370.41	\$ 370.41	\$ 370.41	\$ 370.41	\$ 370.41	\$ 370.41	\$ 370.41	\$ 370.41	\$ 370.41	\$ 370.41	\$ 370.41	\$ 4,444.86
2000 2170	MATERIALES Y SUMINISTROS PARA PLANTELES EDUCATIVOS.	\$ 2,580.92	\$ 215.08	\$ 215.08	\$ 215.08	\$ 215.08	\$ 215.08	\$ 215.08	\$ 215.08	\$ 215.08	\$ 215.08	\$ 215.08	\$ 215.08	\$ 2,580.92
2000 2210	PRODUCTOS ALIMENTICIOS PARA PERSONAS DERIVADO DE LA PRESTACION DE SERVICIOS PUBLICOS EN UNIDADES DE SALUD, EDUCATIVAS, DE READAPTACION SOCIAL Y OTRAS.	\$ 15,075.10	\$ 1,256.26	\$ 1,256.26	\$ 1,256.26	\$ 1,256.26	\$ 1,256.26	\$ 1,256.26	\$ 1,256.26	\$ 1,256.26	\$ 1,256.26	\$ 1,256.26	\$ 1,256.26	\$ 15,075.10
2000 2210	PRODUCTOS ALIMENTICIOS PARA EL PERSONAL EN LAS INSTALACIONES DE LAS DEPENDENCIAS Y ENTIDADES.	\$ 5,355.81	\$ 446.32	\$ 446.32	\$ 446.32	\$ 446.32	\$ 446.32	\$ 446.32	\$ 446.32	\$ 446.32	\$ 446.32	\$ 446.32	\$ 446.32	\$ 5,355.81
2000 2210	PRODUCTOS ALIMENTICIOS PARA EL PERSONAL DERIVADO DE ACTIVIDADES EXTRAORDINARIAS.	\$ 2,613.46	\$ 217.79	\$ 217.79	\$ 217.79	\$ 217.79	\$ 217.79	\$ 217.79	\$ 217.79	\$ 217.79	\$ 217.79	\$ 217.79	\$ 217.79	\$ 2,613.46
2000 2230	UTENSILIOS PARA EL SERVICIO DE ALIMENTACION.	\$ 283.58	\$ 24.47	\$ 24.47	\$ 24.47	\$ 24.47	\$ 24.47	\$ 24.47	\$ 24.47	\$ 24.47	\$ 24.47	\$ 24.47	\$ 24.47	\$ 283.58
2000 2310	PRODUCTOS ALIMENTICIOS, AGROPECUARIOS Y FORESTALES ADQUIRIDOS COMO MATERIA PRIMA.	\$ 469.20	\$ 39.10	\$ 39.10	\$ 39.10	\$ 39.10	\$ 39.10	\$ 39.10	\$ 39.10	\$ 39.10	\$ 39.10	\$ 39.10	\$ 39.10	\$ 469.20
2000 2340	COMBUSTIBLES, LUBRICANTES, ADITIVOS, CARBON Y SUS DERIVADOS ADQUIRIDOS COMO MATERIA PRIMA.	\$ 7,635.81	\$ 636.32	\$ 636.32	\$ 636.32	\$ 636.32	\$ 636.32	\$ 636.32	\$ 636.32	\$ 636.32	\$ 636.32	\$ 636.32	\$ 636.32	\$ 7,635.81
2000 2380	MERCANCIAS ADQUIRIDAS PARA SU COMERCIALIZACION.	\$ 39,375.02	\$ 3,281.25	\$ 3,281.25	\$ 3,281.25	\$ 3,281.25	\$ 3,281.25	\$ 3,281.25	\$ 3,281.25	\$ 3,281.25	\$ 3,281.25	\$ 3,281.25	\$ 3,281.25	\$ 39,375.02
2000 2420	CEMENTO Y PRODUCTOS DE CONCRETO.	\$ 70,696.30	\$ 5,891.52	\$ 5,891.52	\$ 5,891.52	\$ 5,891.52	\$ 5,891.52	\$ 5,891.52	\$ 5,891.52	\$ 5,891.52	\$ 5,891.52	\$ 5,891.52	\$ 5,891.52	\$ 70,696.30
2000 2440	MADERA Y PRODUCTOS DE MADERA.	\$ 1,578.55	\$ 131.55	\$ 131.55	\$ 131.55	\$ 131.55	\$ 131.55	\$ 131.55	\$ 131.55	\$ 131.55	\$ 131.55	\$ 131.55	\$ 131.55	\$ 1,578.55
2000 2460	MATERIALES ELECTRICOS Y ELECTRONICOS.	\$ 2,210.63	\$ 184.22	\$ 184.22	\$ 184.22	\$ 184.22	\$ 184.22	\$ 184.22	\$ 184.22	\$ 184.22	\$ 184.22	\$ 184.22	\$ 184.22	\$ 2,210.63
2000 2480	MATERIALES COMPLEMENTARIOS.	\$ 8,427.87	\$ 702.32	\$ 702.32	\$ 702.32	\$ 702.32	\$ 702.32	\$ 702.32	\$ 702.32	\$ 702.32	\$ 702.32	\$ 702.32	\$ 702.32	\$ 8,427.87
2000 2490	OTROS MATERIALES Y ARTICULOS DE CONSTRUCCION Y REPARACION.	\$ 463.21	\$ 38.60	\$ 38.60	\$ 38.60	\$ 38.60	\$ 38.60	\$ 38.60	\$ 38.60	\$ 38.60	\$ 38.60	\$ 38.60	\$ 38.60	\$ 463.21
2000 2520	PLAGUICIDAS, ABONOS Y FERTILIZANTES.	\$ 14,360.17	\$ 1,196.68	\$ 1,196.68	\$ 1,196.68	\$ 1,196.68	\$ 1,196.68	\$ 1,196.68	\$ 1,196.68	\$ 1,196.68	\$ 1,196.68	\$ 1,196.68	\$ 1,196.68	\$ 14,360.17
2000 2530	MEDICINAS Y PRODUCTOS FARMACEUTICOS.	\$ 9,250.31	\$ 770.86	\$ 770.86	\$ 770.86	\$ 770.86	\$ 770.86	\$ 770.86	\$ 770.86	\$ 770.86	\$ 770.86	\$ 770.86	\$ 770.86	\$ 9,250.31
2000 2610	COMBUSTIBLES, LUBRICANTES Y ADITIVOS PARA VEHICULOS TERRESTRES, AEREOS, MARITIMOS, LACUSTRES Y FLUVIALES DESTINADOS A LA EJECUCION DE PROGRAMAS DE SEGURIDAD PUBLICA.	\$ 135,008.36	\$ 11,250.70	\$ 11,250.70	\$ 11,250.70	\$ 11,250.70	\$ 11,250.70	\$ 11,250.70	\$ 11,250.70	\$ 11,250.70	\$ 11,250.70	\$ 11,250.70	\$ 11,250.70	\$ 135,008.36











PRESUPUESTO DE EGRESOS POR PROGRAMA

EJERCICIO PRESUPUESTAL: 2018

NOMBRE DEL MUNICIPIO: MADERO, MICHOACÁN

PROGRAMA: 2.2 - MUJER MADERENSE: PROMOTORA DEL DESARROLLO. Impulsar una política que incorpore cada vez más a la mujer en las actividades productivas, evitando prácticas discriminatorias, exclusión y todo tipo de violencia hacia la mujer.  
TOTAL DEL PRESUPUESTO:

CÓDIGO	DESCRIPCIÓN/CONCEPTO/PARTIDA	ANUAL	ENERO	FEBRERO	MARZO	ABRIL	MAYO	JUNIO	JULIO	AGOSTO	SEPTIEMBRE	OCTUBRE	NOVIEMBRE	DICIEMBRE
		\$ 622,506.24												
		\$ 208,699.99	\$ 17,391.67	\$ 17,391.67	\$ 17,391.67	\$ 17,391.67	\$ 17,391.67	\$ 17,391.67	\$ 17,391.67	\$ 17,391.67	\$ 17,391.67	\$ 17,391.67	\$ 17,391.67	\$ 208,699.99
	SERVICIO PERSONALES													
1000 1100	DIETAS.													
1000 1130	11301 HONORARIOS ASIMILABLES A SALARIOS.	\$ 162,415.01	\$ 13,534.58	\$ 13,534.58	\$ 13,534.58	\$ 13,534.58	\$ 13,534.58	\$ 13,534.58	\$ 13,534.58	\$ 13,534.58	\$ 13,534.58	\$ 13,534.58	\$ 13,534.58	\$ 162,415.01
1000 1200	12201 SUELDO BASE AL PERSONAL EVENTUAL.	\$ 285.07	\$ 21.26	\$ 21.26	\$ 21.26	\$ 21.26	\$ 21.26	\$ 21.26	\$ 21.26	\$ 21.26	\$ 21.26	\$ 21.26	\$ 21.26	\$ 285.07
1000 1300	13103 ESTÍMULOS POR AÑOS DE SERVICIO.	\$ 2,872.93	\$ 239.41	\$ 239.41	\$ 239.41	\$ 239.41	\$ 239.41	\$ 239.41	\$ 239.41	\$ 239.41	\$ 239.41	\$ 239.41	\$ 239.41	\$ 2,872.93
1000 1320	13201 PRIMAS DE VACACIONES Y DOMINICAL.	\$ 2,452.24	\$ 20.44	\$ 20.44	\$ 20.44	\$ 20.44	\$ 20.44	\$ 20.44	\$ 20.44	\$ 20.44	\$ 20.44	\$ 20.44	\$ 20.44	\$ 2,452.24
1000 1330	13302 AGUINALDO O GRATIFICACIÓN DE FIN DE AÑO.	\$ 3,386.69	\$ 282.22	\$ 282.22	\$ 282.22	\$ 282.22	\$ 282.22	\$ 282.22	\$ 282.22	\$ 282.22	\$ 282.22	\$ 282.22	\$ 282.22	\$ 3,386.69
1000 1340	13403 REMUNERACIONES POR HORAS EXTRAORDINARIAS.	\$ 20,320.16	\$ 1,693.35	\$ 1,693.35	\$ 1,693.35	\$ 1,693.35	\$ 1,693.35	\$ 1,693.35	\$ 1,693.35	\$ 1,693.35	\$ 1,693.35	\$ 1,693.35	\$ 1,693.35	\$ 20,320.16
1000 1340	13404 COMPENSACIONES POR SERVICIOS EVENTUALES.	\$ 424.66	\$ 35.39	\$ 35.39	\$ 35.39	\$ 35.39	\$ 35.39	\$ 35.39	\$ 35.39	\$ 35.39	\$ 35.39	\$ 35.39	\$ 35.39	\$ 424.66
1000 1340	13414 DESPESA.	\$ 11,044.53	\$ 920.38	\$ 920.38	\$ 920.38	\$ 920.38	\$ 920.38	\$ 920.38	\$ 920.38	\$ 920.38	\$ 920.38	\$ 920.38	\$ 920.38	\$ 11,044.53
1000 1400	14406 SEGURO DE RESPONSABILIDAD CIVIL, ASISTENCIA LEGAL Y OTROS SEGUROS.	\$ 82.73	\$ 6.89	\$ 6.89	\$ 6.89	\$ 6.89	\$ 6.89	\$ 6.89	\$ 6.89	\$ 6.89	\$ 6.89	\$ 6.89	\$ 6.89	\$ 82.73
1000 1500	15202 PAGO DE LIQUIDACIONES.	\$ 40.65	\$ 3.39	\$ 3.39	\$ 3.39	\$ 3.39	\$ 3.39	\$ 3.39	\$ 3.39	\$ 3.39	\$ 3.39	\$ 3.39	\$ 3.39	\$ 40.65
1000 1540	15405 PRESTACIONES ESTABLECIDAS POR CONDICIONES GENERALES DE TRABAJO O CONTRATOS COLECTIVOS DE TRABAJO.	\$ 4,473.95	\$ 372.83	\$ 372.83	\$ 372.83	\$ 372.83	\$ 372.83	\$ 372.83	\$ 372.83	\$ 372.83	\$ 372.83	\$ 372.83	\$ 372.83	\$ 4,473.95
1000 1540	15401 APOYO FAMILIAR.	\$ 216.28	\$ 18.02	\$ 18.02	\$ 18.02	\$ 18.02	\$ 18.02	\$ 18.02	\$ 18.02	\$ 18.02	\$ 18.02	\$ 18.02	\$ 18.02	\$ 216.28
1000 1540	15402 APOYO PARA LA SUPERACIÓN.	\$ 52.80	\$ 4.40	\$ 4.40	\$ 4.40	\$ 4.40	\$ 4.40	\$ 4.40	\$ 4.40	\$ 4.40	\$ 4.40	\$ 4.40	\$ 4.40	\$ 52.80
1000 1540	15408 SUBSIDIOS POR INCAPACIDAD.	\$ 2,480.52	\$ 206.71	\$ 206.71	\$ 206.71	\$ 206.71	\$ 206.71	\$ 206.71	\$ 206.71	\$ 206.71	\$ 206.71	\$ 206.71	\$ 206.71	\$ 2,480.52
1000 15400	15409 DESPENSAS.	\$ 228.80	\$ 19.07	\$ 19.07	\$ 19.07	\$ 19.07	\$ 19.07	\$ 19.07	\$ 19.07	\$ 19.07	\$ 19.07	\$ 19.07	\$ 19.07	\$ 228.80
1000 15900	15901 OTRAS PRESTACIONES.	\$ 84.28	\$ 7.02	\$ 7.02	\$ 7.02	\$ 7.02	\$ 7.02	\$ 7.02	\$ 7.02	\$ 7.02	\$ 7.02	\$ 7.02	\$ 7.02	\$ 84.28
1000 15900	15903 SUBSIDIO AL EMPLEO.	\$ 20.03	\$ 1.67	\$ 1.67	\$ 1.67	\$ 1.67	\$ 1.67	\$ 1.67	\$ 1.67	\$ 1.67	\$ 1.67	\$ 1.67	\$ 1.67	\$ 20.03
1000 15900	15903 SUBSIDIO AL EMPLEO.	\$ 55.62	\$ 4.64	\$ 4.64	\$ 4.64	\$ 4.64	\$ 4.64	\$ 4.64	\$ 4.64	\$ 4.64	\$ 4.64	\$ 4.64	\$ 4.64	\$ 55.62
2000 2100	21101 MATERIALES Y ÚTILES DE OFICINA.	\$ 44,612.33	\$ 3,717.69	\$ 3,717.69	\$ 3,717.69	\$ 3,717.69	\$ 3,717.69	\$ 3,717.69	\$ 3,717.69	\$ 3,717.69	\$ 3,717.69	\$ 3,717.69	\$ 3,717.69	\$ 44,612.33
2000 2100	21102 MATERIAL PARA ESTUDIOS Y PROYECTOS.	\$ 2,193.99	\$ 182.83	\$ 182.83	\$ 182.83	\$ 182.83	\$ 182.83	\$ 182.83	\$ 182.83	\$ 182.83	\$ 182.83	\$ 182.83	\$ 182.83	\$ 2,193.99
2000 2100	21102 MATERIALES Y ÚTILES PARA EL PROCESAMIENTO EN EQUIPOS Y BIENES INFORMÁTICOS.	\$ 8.44	\$ 0.70	\$ 0.70	\$ 0.70	\$ 0.70	\$ 0.70	\$ 0.70	\$ 0.70	\$ 0.70	\$ 0.70	\$ 0.70	\$ 0.70	\$ 8.44
2000 2100	21401 MATERIAL DE LIMPIEZA.	\$ 50.65	\$ 4.22	\$ 4.22	\$ 4.22	\$ 4.22	\$ 4.22	\$ 4.22	\$ 4.22	\$ 4.22	\$ 4.22	\$ 4.22	\$ 4.22	\$ 50.65
2000 2100	21701 MATERIALES Y SUMINISTROS PARA PLANTELES EDUCATIVOS.	\$ 435.05	\$ 36.25	\$ 36.25	\$ 36.25	\$ 36.25	\$ 36.25	\$ 36.25	\$ 36.25	\$ 36.25	\$ 36.25	\$ 36.25	\$ 36.25	\$ 435.05
2000 2100	21701 PRODUCTOS ALIMENTICIOS PARA PERSONAS DERIVADO DE LA PRODUCCIÓN DE SERVICIOS PÚBLICOS EN UNIDADES DE SALUD, PRODUCTOS ALIMENTICIOS PARA EL PERSONAL EN LAS INSTALACIONES DE LAS DEPENDENCIAS Y ENTIDADES.	\$ 252.61	\$ 21.05	\$ 21.05	\$ 21.05	\$ 21.05	\$ 21.05	\$ 21.05	\$ 21.05	\$ 21.05	\$ 21.05	\$ 21.05	\$ 21.05	\$ 252.61
2000 2200	22102 PRODUCTOS ALIMENTICIOS PARA EL PERSONAL DERIVADO DE EDUCATIVAS, DE READAPTACIÓN SOCIAL Y OTRAS.	\$ 1,475.50	\$ 122.96	\$ 122.96	\$ 122.96	\$ 122.96	\$ 122.96	\$ 122.96	\$ 122.96	\$ 122.96	\$ 122.96	\$ 122.96	\$ 122.96	\$ 1,475.50
2000 2200	22104 PRODUCTOS ALIMENTICIOS PARA EL PERSONAL DERIVADO DE PRODUCTOS ALIMENTICIOS PARA EL PERSONAL DERIVADO DE ACTIVIDADES EXTRAORDINARIAS.	\$ 524.21	\$ 43.68	\$ 43.68	\$ 43.68	\$ 43.68	\$ 43.68	\$ 43.68	\$ 43.68	\$ 43.68	\$ 43.68	\$ 43.68	\$ 43.68	\$ 524.21
2000 2200	22301 UTENSILIOS PARA EL SERVICIO DE ALIMENTACIÓN.	\$ 255.80	\$ 21.32	\$ 21.32	\$ 21.32	\$ 21.32	\$ 21.32	\$ 21.32	\$ 21.32	\$ 21.32	\$ 21.32	\$ 21.32	\$ 21.32	\$ 255.80
2000 2200	22301 PRODUCTOS ALIMENTICIOS, AGROPECUARIOS Y FORESTALES ADQUIRIDOS COMO MATERIA PRIMA.	\$ 28.73	\$ 2.39	\$ 2.39	\$ 2.39	\$ 2.39	\$ 2.39	\$ 2.39	\$ 2.39	\$ 2.39	\$ 2.39	\$ 2.39	\$ 2.39	\$ 28.73
2000 2300	23101 COMBUSTIBLES, LUBRICANTES, ADITIVOS, CARBÓN Y SUS DERIVADOS ADQUIRIDOS COMO MATERIA PRIMA.	\$ 45.92	\$ 3.83	\$ 3.83	\$ 3.83	\$ 3.83	\$ 3.83	\$ 3.83	\$ 3.83	\$ 3.83	\$ 3.83	\$ 3.83	\$ 3.83	\$ 45.92
2000 2300	23801 MERCANCIAS ADQUIRIDAS PARA SU COMERCIALIZACIÓN.	\$ 747.37	\$ 62.28	\$ 62.28	\$ 62.28	\$ 62.28	\$ 62.28	\$ 62.28	\$ 62.28	\$ 62.28	\$ 62.28	\$ 62.28	\$ 62.28	\$ 747.37
2000 2400	24201 CEMENTO Y PRODUCTOS DE CONCRETO.	\$ 3,853.89	\$ 321.16	\$ 321.16	\$ 321.16	\$ 321.16	\$ 321.16	\$ 321.16	\$ 321.16	\$ 321.16	\$ 321.16	\$ 321.16	\$ 321.16	\$ 3,853.89
2000 2400	24401 MADERA Y PRODUCTOS DE MADERA.	\$ 6,919.71	\$ 576.64	\$ 576.64	\$ 576.64	\$ 576.64	\$ 576.64	\$ 576.64	\$ 576.64	\$ 576.64	\$ 576.64	\$ 576.64	\$ 576.64	\$ 6,919.71
2000 2400	24601 MATERIAL ELÉCTRICO Y ELECTRÓNICO.	\$ 154.50	\$ 12.88	\$ 12.88	\$ 12.88	\$ 12.88	\$ 12.88	\$ 12.88	\$ 12.88	\$ 12.88	\$ 12.88	\$ 12.88	\$ 12.88	\$ 154.50
2000 2400	24601 MATERIALES COMPLEMENTARIOS.	\$ 216.37	\$ 18.03	\$ 18.03	\$ 18.03	\$ 18.03	\$ 18.03	\$ 18.03	\$ 18.03	\$ 18.03	\$ 18.03	\$ 18.03	\$ 18.03	\$ 216.37
2000 2400	24901 OTROS MATERIALES Y ARTÍCULOS DE CONSTRUCCIÓN Y REPARACIÓN.	\$ 824.89	\$ 68.74	\$ 68.74	\$ 68.74	\$ 68.74	\$ 68.74	\$ 68.74	\$ 68.74	\$ 68.74	\$ 68.74	\$ 68.74	\$ 68.74	\$ 824.89
2000 2500	25201 PLAGUICIDAS, ABONOS Y FERTILIZANTES.	\$ 45.34	\$ 3.78	\$ 3.78	\$ 3.78	\$ 3.78	\$ 3.78	\$ 3.78	\$ 3.78	\$ 3.78	\$ 3.78	\$ 3.78	\$ 3.78	\$ 45.34
2000 2500	25501 MEDICINAS Y PRODUCTOS FARMACÉUTICOS.	\$ 1,405.52	\$ 117.13	\$ 117.13	\$ 117.13	\$ 117.13	\$ 117.13	\$ 117.13	\$ 117.13	\$ 117.13	\$ 117.13	\$ 117.13	\$ 117.13	\$ 1,405.52
2000 2500	25501 MEDICINAS Y PRODUCTOS FARMACÉUTICOS.	\$ 905.39	\$ 75.45	\$ 75.45	\$ 75.45	\$ 75.45	\$ 75.45	\$ 75.45	\$ 75.45	\$ 75.45	\$ 75.45	\$ 75.45	\$ 75.45	\$ 905.39
2000 2600	26101 COMBUSTIBLES, LUBRICANTES Y ADITIVOS PARA VEHÍCULOS TERRESTRES, AEREOS, MARÍTIMOS, LACUSTRES Y FLUVIALES DESTINADOS A LA EJECUCIÓN DE PROGRAMAS DE SEGURIDAD PÚBLICA.	\$ 13,214.16	\$ 1,101.18	\$ 1,101.18	\$ 1,101.18	\$ 1,101.18	\$ 1,101.18	\$ 1,101.18	\$ 1,101.18	\$ 1,101.18	\$ 1,101.18	\$ 1,101.18	\$ 1,101.18	\$ 13,214.16











PRESUPUESTO DE EGRESOS POR PROGRAMA

EJERCICIO PRESUPUESTAL: 2018

NOMBRE DEL MUNICIPIO: MADERO, MICHOACÁN

PROGRAMA: 2.3.- CALIDAD EN LOS SERVICIOS DE SALUD. Proporcionar los medios necesarios a todos los habitantes que tenemos para que puedan contar con el acceso a los programas sociales de salud pública.

\$ 1,570,403.15

CÓDIGO	DESCRIPCIÓN/CONCEPTO/PARTIDA	ANUAL	ENERO	FEBRERO	MARZO	ABRIL	MAYO	JUNIO	JULIO	AGOSTO	SEPTIEMBRE	OCTUBRE	NOVIEMBRE	DICIEMBRE
	<b>SERVICIO PERSONALES</b>													
1000 1100	DIETAS	\$ 526,489.69	\$ 43,874.14	\$ 43,874.14	\$ 43,874.14	\$ 43,874.14	\$ 43,874.14	\$ 43,874.14	\$ 43,874.14	\$ 43,874.14	\$ 43,874.14	\$ 43,874.14	\$ 43,874.14	\$ 526,489.69
1000 1101	SUELDOS BASE	\$ 409,726.09	\$ 34,143.84	\$ 34,143.84	\$ 34,143.84	\$ 34,143.84	\$ 34,143.84	\$ 34,143.84	\$ 34,143.84	\$ 34,143.84	\$ 34,143.84	\$ 34,143.84	\$ 34,143.84	\$ 409,726.09
1000 1200	HONORARIOS ASIMILABLES A SALARIOS	\$ 643.47	\$ 53.62	\$ 53.62	\$ 53.62	\$ 53.62	\$ 53.62	\$ 53.62	\$ 53.62	\$ 53.62	\$ 53.62	\$ 53.62	\$ 53.62	\$ 643.47
1000 1201	SUELDO BASE AL PERSONAL EVENTUAL	\$ 7,247.58	\$ 603.96	\$ 603.96	\$ 603.96	\$ 603.96	\$ 603.96	\$ 603.96	\$ 603.96	\$ 603.96	\$ 603.96	\$ 603.96	\$ 603.96	\$ 7,247.58
1000 1300	ESTÍMULOS POR AÑOS DE SERVICIO	\$ 618.68	\$ 51.56	\$ 51.56	\$ 51.56	\$ 51.56	\$ 51.56	\$ 51.56	\$ 51.56	\$ 51.56	\$ 51.56	\$ 51.56	\$ 51.56	\$ 618.68
1000 1301	PRIMAS DE VACACIONES Y DOMINICAL	\$ 8,543.65	\$ 711.97	\$ 711.97	\$ 711.97	\$ 711.97	\$ 711.97	\$ 711.97	\$ 711.97	\$ 711.97	\$ 711.97	\$ 711.97	\$ 711.97	\$ 8,543.65
1000 1320	AGUINALDO O GRATIFICACION DE FIN DE AÑO	\$ 51,261.90	\$ 4,271.82	\$ 4,271.82	\$ 4,271.82	\$ 4,271.82	\$ 4,271.82	\$ 4,271.82	\$ 4,271.82	\$ 4,271.82	\$ 4,271.82	\$ 4,271.82	\$ 4,271.82	\$ 51,261.90
1000 1330	REMUNERACIONES POR HORAS EXTRAORDINARIAS	\$ 1,071.30	\$ 89.28	\$ 89.28	\$ 89.28	\$ 89.28	\$ 89.28	\$ 89.28	\$ 89.28	\$ 89.28	\$ 89.28	\$ 89.28	\$ 89.28	\$ 1,071.30
1000 1340	COMPENSACIONES POR SERVICIOS EVENTUALES	\$ 27,862.17	\$ 2,321.85	\$ 2,321.85	\$ 2,321.85	\$ 2,321.85	\$ 2,321.85	\$ 2,321.85	\$ 2,321.85	\$ 2,321.85	\$ 2,321.85	\$ 2,321.85	\$ 2,321.85	\$ 27,862.17
1000 1341	DESPENSA	\$ 208.71	\$ 17.39	\$ 17.39	\$ 17.39	\$ 17.39	\$ 17.39	\$ 17.39	\$ 17.39	\$ 17.39	\$ 17.39	\$ 17.39	\$ 17.39	\$ 208.71
1000 1400	SEGURO DE RESPONSABILIDAD CIVIL, ASISTENCIA LEGAL Y OTROS SEGUROS	\$ 102.55	\$ 8.55	\$ 8.55	\$ 8.55	\$ 8.55	\$ 8.55	\$ 8.55	\$ 8.55	\$ 8.55	\$ 8.55	\$ 8.55	\$ 8.55	\$ 102.55
1000 1500	PAGO DE LIQUIDACIONES	\$ 11,288.48	\$ 940.54	\$ 940.54	\$ 940.54	\$ 940.54	\$ 940.54	\$ 940.54	\$ 940.54	\$ 940.54	\$ 940.54	\$ 940.54	\$ 940.54	\$ 11,288.48
1000 1540	PRESTACIONES ESTABLECIDAS POR CONDICIONES GENERALES DE TRABAJO O CONTRATOS COLECTIVOS DE TRABAJO	\$ 545.60	\$ 45.47	\$ 45.47	\$ 45.47	\$ 45.47	\$ 45.47	\$ 45.47	\$ 45.47	\$ 45.47	\$ 45.47	\$ 45.47	\$ 45.47	\$ 545.60
1000 1545	APOYO FAMILIAR	\$ 133.21	\$ 11.10	\$ 11.10	\$ 11.10	\$ 11.10	\$ 11.10	\$ 11.10	\$ 11.10	\$ 11.10	\$ 11.10	\$ 11.10	\$ 11.10	\$ 133.21
1000 1546	APOYO PARA LA SUPERACION	\$ 6,257.63	\$ 521.47	\$ 521.47	\$ 521.47	\$ 521.47	\$ 521.47	\$ 521.47	\$ 521.47	\$ 521.47	\$ 521.47	\$ 521.47	\$ 521.47	\$ 6,257.63
1000 1547	SUBSIDIOS POR INCAPACIDAD	\$ 577.20	\$ 48.10	\$ 48.10	\$ 48.10	\$ 48.10	\$ 48.10	\$ 48.10	\$ 48.10	\$ 48.10	\$ 48.10	\$ 48.10	\$ 48.10	\$ 577.20
1000 1548	DESPENSAS	\$ 212.62	\$ 17.72	\$ 17.72	\$ 17.72	\$ 17.72	\$ 17.72	\$ 17.72	\$ 17.72	\$ 17.72	\$ 17.72	\$ 17.72	\$ 17.72	\$ 212.62
1000 1590	OTRAS PRESTACIONES	\$ 50.53	\$ 4.21	\$ 4.21	\$ 4.21	\$ 4.21	\$ 4.21	\$ 4.21	\$ 4.21	\$ 4.21	\$ 4.21	\$ 4.21	\$ 4.21	\$ 50.53
1000 1591	SUBSIDIO AL EMPLEO	\$ 140.32	\$ 11.69	\$ 11.69	\$ 11.69	\$ 11.69	\$ 11.69	\$ 11.69	\$ 11.69	\$ 11.69	\$ 11.69	\$ 11.69	\$ 11.69	\$ 140.32
2000 2100	<b>MATERIALES Y SUMINISTROS</b>	\$ 112,543.99	\$ 9,378.67	\$ 9,378.67	\$ 9,378.67	\$ 9,378.67	\$ 9,378.67	\$ 9,378.67	\$ 9,378.67	\$ 9,378.67	\$ 9,378.67	\$ 9,378.67	\$ 9,378.67	\$ 112,543.99
2000 2101	MATERIALES Y UTILES DE OFICINA	\$ 5,534.81	\$ 461.23	\$ 461.23	\$ 461.23	\$ 461.23	\$ 461.23	\$ 461.23	\$ 461.23	\$ 461.23	\$ 461.23	\$ 461.23	\$ 461.23	\$ 5,534.81
2000 2102	MATERIAL PARA ESTUDIOS Y PROYECTOS	\$ 21.30	\$ 1.77	\$ 1.77	\$ 1.77	\$ 1.77	\$ 1.77	\$ 1.77	\$ 1.77	\$ 1.77	\$ 1.77	\$ 1.77	\$ 1.77	\$ 21.30
2000 2140	INFORMATICOS	\$ 127.79	\$ 10.65	\$ 10.65	\$ 10.65	\$ 10.65	\$ 10.65	\$ 10.65	\$ 10.65	\$ 10.65	\$ 10.65	\$ 10.65	\$ 10.65	\$ 127.79
2000 2160	MATERIAL DE LIMPIEZA	\$ 1,097.50	\$ 91.46	\$ 91.46	\$ 91.46	\$ 91.46	\$ 91.46	\$ 91.46	\$ 91.46	\$ 91.46	\$ 91.46	\$ 91.46	\$ 91.46	\$ 1,097.50
2000 2170	MATERIALES Y SUMINISTROS PARA PLANTELES EDUCATIVOS	\$ 637.27	\$ 53.11	\$ 53.11	\$ 53.11	\$ 53.11	\$ 53.11	\$ 53.11	\$ 53.11	\$ 53.11	\$ 53.11	\$ 53.11	\$ 53.11	\$ 637.27
2000 2200	PRODUCTOS ALIMENTICIOS PARA PERSONAS DERIVADO DE LA PRESTACION DE SERVICIOS PUBLICOS EN UNIDADES DE SALUD, EDUCATIVAS, DE READAPTACION SOCIAL Y OTRAS	\$ 3,722.26	\$ 310.19	\$ 310.19	\$ 310.19	\$ 310.19	\$ 310.19	\$ 310.19	\$ 310.19	\$ 310.19	\$ 310.19	\$ 310.19	\$ 310.19	\$ 3,722.26
2000 2210	PRODUCTOS ALIMENTICIOS PARA EL PERSONAL EN LAS INSTALACIONES DE LAS DEPENDENCIAS Y ENTIDADES	\$ 1,322.43	\$ 110.20	\$ 110.20	\$ 110.20	\$ 110.20	\$ 110.20	\$ 110.20	\$ 110.20	\$ 110.20	\$ 110.20	\$ 110.20	\$ 110.20	\$ 1,322.43
2000 22104	PRODUCTOS ALIMENTICIOS PARA EL PERSONAL DERIVADO DE ACTIVIDADES EXTRAORDINARIAS	\$ 645.30	\$ 53.78	\$ 53.78	\$ 53.78	\$ 53.78	\$ 53.78	\$ 53.78	\$ 53.78	\$ 53.78	\$ 53.78	\$ 53.78	\$ 53.78	\$ 645.30
2000 22106	UTENSILIOS PARA EL SERVICIO DE ALIMENTACION	\$ 72.49	\$ 6.04	\$ 6.04	\$ 6.04	\$ 6.04	\$ 6.04	\$ 6.04	\$ 6.04	\$ 6.04	\$ 6.04	\$ 6.04	\$ 6.04	\$ 72.49
2000 22301	PRODUCTOS ALIMENTICIOS, AGROPECUARIOS Y FORESTALES ADQUIRIDOS COMO MATERIA PRIMA	\$ 115.85	\$ 9.65	\$ 9.65	\$ 9.65	\$ 9.65	\$ 9.65	\$ 9.65	\$ 9.65	\$ 9.65	\$ 9.65	\$ 9.65	\$ 9.65	\$ 115.85
2000 2300	COMBUSTIBLES, LUBRICANTES, ADITIVOS, CARBÓN Y SUS DERIVADOS	\$ 1,885.39	\$ 157.12	\$ 157.12	\$ 157.12	\$ 157.12	\$ 157.12	\$ 157.12	\$ 157.12	\$ 157.12	\$ 157.12	\$ 157.12	\$ 157.12	\$ 1,885.39
2000 23001	ADQUIRIDOS COMO MATERIA PRIMA	\$ 9,722.26	\$ 810.19	\$ 810.19	\$ 810.19	\$ 810.19	\$ 810.19	\$ 810.19	\$ 810.19	\$ 810.19	\$ 810.19	\$ 810.19	\$ 810.19	\$ 9,722.26
2000 2400	MERCANCIAS ADQUIRIDAS PARA SU COMERCIALIZACION	\$ 17,456.42	\$ 1,454.70	\$ 1,454.70	\$ 1,454.70	\$ 1,454.70	\$ 1,454.70	\$ 1,454.70	\$ 1,454.70	\$ 1,454.70	\$ 1,454.70	\$ 1,454.70	\$ 1,454.70	\$ 17,456.42
2000 24201	CEMENTO Y PRODUCTOS DE CONCRETO	\$ 389.77	\$ 32.48	\$ 32.48	\$ 32.48	\$ 32.48	\$ 32.48	\$ 32.48	\$ 32.48	\$ 32.48	\$ 32.48	\$ 32.48	\$ 32.48	\$ 389.77
2000 24401	MADERA Y PRODUCTOS DE MADERA	\$ 545.84	\$ 45.49	\$ 45.49	\$ 45.49	\$ 45.49	\$ 45.49	\$ 45.49	\$ 45.49	\$ 45.49	\$ 45.49	\$ 45.49	\$ 45.49	\$ 545.84
2000 24600	MATERIAL ELECTRICO Y ELECTRONICO	\$ 2,080.96	\$ 173.41	\$ 173.41	\$ 173.41	\$ 173.41	\$ 173.41	\$ 173.41	\$ 173.41	\$ 173.41	\$ 173.41	\$ 173.41	\$ 173.41	\$ 2,080.96
2000 24601	MATERIALES COMPLEMENTARIOS	\$ 114.37	\$ 9.53	\$ 9.53	\$ 9.53	\$ 9.53	\$ 9.53	\$ 9.53	\$ 9.53	\$ 9.53	\$ 9.53	\$ 9.53	\$ 9.53	\$ 114.37
2000 24800	OTROS MATERIALES Y ARTICULOS DE CONSTRUCCION Y REPARACION	\$ 3,545.73	\$ 295.48	\$ 295.48	\$ 295.48	\$ 295.48	\$ 295.48	\$ 295.48	\$ 295.48	\$ 295.48	\$ 295.48	\$ 295.48	\$ 295.48	\$ 3,545.73
2000 25001	PLAGUICIDAS, ABONOS Y FERTILIZANTES	\$ 2,284.04	\$ 190.34	\$ 190.34	\$ 190.34	\$ 190.34	\$ 190.34	\$ 190.34	\$ 190.34	\$ 190.34	\$ 190.34	\$ 190.34	\$ 190.34	\$ 2,284.04
2000 25301	MEDICINAS Y PRODUCTOS FARMACEUTICOS	\$ 33,335.50	\$ 2,777.96	\$ 2,777.96	\$ 2,777.96	\$ 2,777.96	\$ 2,777.96	\$ 2,777.96	\$ 2,777.96	\$ 2,777.96	\$ 2,777.96	\$ 2,777.96	\$ 2,777.96	\$ 33,335.50
2000 26100	COMBUSTIBLES, LUBRICANTES Y ADITIVOS PARA VEHICULOS TERRESTRES, AEROS, MARITIMOS, LACUSTRES Y FLUVIALES DESTINADOS A LA EJECUCION DE PROGRAMAS DE SEGURIDAD PUBLICA	\$ 2,777.96	\$ 2,777.96	\$ 2,777.96	\$ 2,777.96	\$ 2,777.96	\$ 2,777.96	\$ 2,777.96	\$ 2,777.96	\$ 2,777.96	\$ 2,777.96	\$ 2,777.96	\$ 2,777.96	\$ 2,777.96











**PRESUPUESTO DE EGRESOS POR PROGRAMA**

**EJERCICIO PRESUPUESTAL: 2018**

**NOMBRE DEL MUNICIPIO: MADERO, MICHOACÁN**

**PROGRAMA: 2.4.- EDUCACIÓN UNIVERSAL. Promover la participación de la sociedad y los tres órdenes de gobierno para elevar la calidad y la escolaridad educativa, fortaleciendo la vinculación entre los sectores productivos y el sector educativo, y complementar el desarrollo del municipio. TOTAL DEL PRESUPUESTO:**

\$ 13,443,156.73

CÓDIGO	DESCRIPCIÓN/CONCEPTO/PARTIDA	ANUAL	ENERO	FEBRERO	MARZO	ABRIL	MAYO	JUNIO	JULIO	AGOSTO	SEPTIEMBRE	OCTUBRE	NOVIEMBRE	DICIEMBRE
1000 11001	DIETAS	\$ 4,506,921.32	\$ 375,576.78	\$ 375,576.78	\$ 375,576.78	\$ 375,576.78	\$ 375,576.78	\$ 375,576.78	\$ 375,576.78	\$ 375,576.78	\$ 375,576.78	\$ 375,576.78	\$ 375,576.78	\$ 4,506,921.32
1000 11300	SUELDOS BASE	\$ -	\$ -	\$ -	\$ -	\$ -	\$ -	\$ -	\$ -	\$ -	\$ -	\$ -	\$ -	\$ -
1000 11301	SUELDOS ASIMILADOS A SALARIOS	\$ 3,507,387.28	\$ 292,282.27	\$ 292,282.27	\$ 292,282.27	\$ 292,282.27	\$ 292,282.27	\$ 292,282.27	\$ 292,282.27	\$ 292,282.27	\$ 292,282.27	\$ 292,282.27	\$ 292,282.27	\$ 3,507,387.28
1000 12000	HONORARIOS AL PERSONAL EVENTUAL	\$ 5,508.30	\$ 459.02	\$ 459.02	\$ 459.02	\$ 459.02	\$ 459.02	\$ 459.02	\$ 459.02	\$ 459.02	\$ 459.02	\$ 459.02	\$ 459.02	\$ 5,508.30
1000 12200	SUELO BASE AL PERSONAL EVENTUAL	\$ 62,041.59	\$ 5,170.13	\$ 5,170.13	\$ 5,170.13	\$ 5,170.13	\$ 5,170.13	\$ 5,170.13	\$ 5,170.13	\$ 5,170.13	\$ 5,170.13	\$ 5,170.13	\$ 5,170.13	\$ 62,041.59
1000 13100	ESTIMULOS POR AÑOS DE SERVICIO	\$ 5,296.09	\$ 441.34	\$ 441.34	\$ 441.34	\$ 441.34	\$ 441.34	\$ 441.34	\$ 441.34	\$ 441.34	\$ 441.34	\$ 441.34	\$ 441.34	\$ 5,296.09
1000 13200	PRIMAS DE VACACIONES Y DOMINICAL	\$ 73,136.40	\$ 6,094.70	\$ 6,094.70	\$ 6,094.70	\$ 6,094.70	\$ 6,094.70	\$ 6,094.70	\$ 6,094.70	\$ 6,094.70	\$ 6,094.70	\$ 6,094.70	\$ 6,094.70	\$ 73,136.40
1000 13300	AGUINALDO O GRATIFICACIÓN DE FIN DE AÑO	\$ 438,818.34	\$ 36,568.19	\$ 36,568.19	\$ 36,568.19	\$ 36,568.19	\$ 36,568.19	\$ 36,568.19	\$ 36,568.19	\$ 36,568.19	\$ 36,568.19	\$ 36,568.19	\$ 36,568.19	\$ 438,818.34
1000 13400	REMUNERACIONES POR HORAS EXTRAORDINARIAS	\$ 9,170.70	\$ 764.22	\$ 764.22	\$ 764.22	\$ 764.22	\$ 764.22	\$ 764.22	\$ 764.22	\$ 764.22	\$ 764.22	\$ 764.22	\$ 764.22	\$ 9,170.70
1000 13404	COMPENSACIONES POR SERVICIOS EVENTUALES	\$ 238,509.11	\$ 19,875.76	\$ 19,875.76	\$ 19,875.76	\$ 19,875.76	\$ 19,875.76	\$ 19,875.76	\$ 19,875.76	\$ 19,875.76	\$ 19,875.76	\$ 19,875.76	\$ 19,875.76	\$ 238,509.11
1000 13404	DESPENSA	\$ 1,786.64	\$ 148.89	\$ 148.89	\$ 148.89	\$ 148.89	\$ 148.89	\$ 148.89	\$ 148.89	\$ 148.89	\$ 148.89	\$ 148.89	\$ 148.89	\$ 1,786.64
1000 14400	SEGURO DE RESPONSABILIDAD CIVIL, ASISTENCIA LEGAL Y OTROS SEGUROS	\$ 877.84	\$ 73.15	\$ 73.15	\$ 73.15	\$ 73.15	\$ 73.15	\$ 73.15	\$ 73.15	\$ 73.15	\$ 73.15	\$ 73.15	\$ 73.15	\$ 877.84
1000 15200	PAGO DE LIQUIDACIONES	\$ 96,615.93	\$ 8,051.33	\$ 8,051.33	\$ 8,051.33	\$ 8,051.33	\$ 8,051.33	\$ 8,051.33	\$ 8,051.33	\$ 8,051.33	\$ 8,051.33	\$ 8,051.33	\$ 8,051.33	\$ 96,615.93
1000 15400	PRESTACIONES ESTABLECIDAS POR CONDICIONES GENERALES DE TRABAJO	\$ 4,670.54	\$ 389.21	\$ 389.21	\$ 389.21	\$ 389.21	\$ 389.21	\$ 389.21	\$ 389.21	\$ 389.21	\$ 389.21	\$ 389.21	\$ 389.21	\$ 4,670.54
1000 15405	TRABAJO O CONTRATOS COLECTIVOS DE TRABAJO	\$ 1,140.32	\$ 95.03	\$ 95.03	\$ 95.03	\$ 95.03	\$ 95.03	\$ 95.03	\$ 95.03	\$ 95.03	\$ 95.03	\$ 95.03	\$ 95.03	\$ 1,140.32
1000 15406	APOYO FAMILIAR	\$ 53,567.34	\$ 4,463.95	\$ 4,463.95	\$ 4,463.95	\$ 4,463.95	\$ 4,463.95	\$ 4,463.95	\$ 4,463.95	\$ 4,463.95	\$ 4,463.95	\$ 4,463.95	\$ 4,463.95	\$ 53,567.34
1000 15408	APOYO PARA LA SUPERACIÓN	\$ 4,941.04	\$ 411.75	\$ 411.75	\$ 411.75	\$ 411.75	\$ 411.75	\$ 411.75	\$ 411.75	\$ 411.75	\$ 411.75	\$ 411.75	\$ 411.75	\$ 4,941.04
1000 15409	SUBSIDIOS POR INCAPACIDAD	\$ 1,820.12	\$ 151.68	\$ 151.68	\$ 151.68	\$ 151.68	\$ 151.68	\$ 151.68	\$ 151.68	\$ 151.68	\$ 151.68	\$ 151.68	\$ 151.68	\$ 1,820.12
1000 15900	DESPENSAS	\$ 432.58	\$ 36.05	\$ 36.05	\$ 36.05	\$ 36.05	\$ 36.05	\$ 36.05	\$ 36.05	\$ 36.05	\$ 36.05	\$ 36.05	\$ 36.05	\$ 432.58
1000 15901	OTRAS PRESTACIONES	\$ 1,201.17	\$ 100.10	\$ 100.10	\$ 100.10	\$ 100.10	\$ 100.10	\$ 100.10	\$ 100.10	\$ 100.10	\$ 100.10	\$ 100.10	\$ 100.10	\$ 1,201.17
1000 15903	SUBSIDIO AL EMPLEO	\$ 963,412.83	\$ 80,284.40	\$ 80,284.40	\$ 80,284.40	\$ 80,284.40	\$ 80,284.40	\$ 80,284.40	\$ 80,284.40	\$ 80,284.40	\$ 80,284.40	\$ 80,284.40	\$ 80,284.40	\$ 963,412.83
2000 21100	MATERIALES Y SUMINISTROS	\$ 47,379.72	\$ 3,948.31	\$ 3,948.31	\$ 3,948.31	\$ 3,948.31	\$ 3,948.31	\$ 3,948.31	\$ 3,948.31	\$ 3,948.31	\$ 3,948.31	\$ 3,948.31	\$ 3,948.31	\$ 47,379.72
2000 21101	MATERIALES Y ÚTILES DE OFICINA	\$ 182.33	\$ 15.19	\$ 15.19	\$ 15.19	\$ 15.19	\$ 15.19	\$ 15.19	\$ 15.19	\$ 15.19	\$ 15.19	\$ 15.19	\$ 15.19	\$ 182.33
2000 21102	MATERIAL PARA ESTUDIOS Y PROYECTOS	\$ 1,093.89	\$ 91.16	\$ 91.16	\$ 91.16	\$ 91.16	\$ 91.16	\$ 91.16	\$ 91.16	\$ 91.16	\$ 91.16	\$ 91.16	\$ 91.16	\$ 1,093.89
2000 21400	MATERIALES Y ÚTILES PARA EL PROCESAMIENTO EN EQUIPOS Y BIENES INFORMÁTICOS	\$ 9,394.95	\$ 782.91	\$ 782.91	\$ 782.91	\$ 782.91	\$ 782.91	\$ 782.91	\$ 782.91	\$ 782.91	\$ 782.91	\$ 782.91	\$ 782.91	\$ 9,394.95
2000 21600	MATERIAL DE LIMPIEZA	\$ 5,455.20	\$ 454.60	\$ 454.60	\$ 454.60	\$ 454.60	\$ 454.60	\$ 454.60	\$ 454.60	\$ 454.60	\$ 454.60	\$ 454.60	\$ 454.60	\$ 5,455.20
2000 21700	PRODUCTOS ALIMENTICIOS PARA PERSONAS EDUCATIVAS	\$ -	\$ -	\$ -	\$ -	\$ -	\$ -	\$ -	\$ -	\$ -	\$ -	\$ -	\$ -	\$ -
2000 21700	PRODUCTOS ALIMENTICIOS PARA PERSONAS DERIVADO DE LA PRESTACIÓN DE SERVICIOS PÚBLICOS EN UNIDADES DE SALUD, EDUCATIVAS, DE READAPTACIÓN SOCIAL Y OTRAS	\$ -	\$ -	\$ -	\$ -	\$ -	\$ -	\$ -	\$ -	\$ -	\$ -	\$ -	\$ -	\$ -
2000 22100	PRODUCTOS ALIMENTICIOS PARA EL PERSONAL EN LAS INSTALACIONES DE LAS DEPENDENCIAS Y ENTIDADES	\$ 31,863.74	\$ 2,655.31	\$ 2,655.31	\$ 2,655.31	\$ 2,655.31	\$ 2,655.31	\$ 2,655.31	\$ 2,655.31	\$ 2,655.31	\$ 2,655.31	\$ 2,655.31	\$ 2,655.31	\$ 31,863.74
2000 22100	PRODUCTOS ALIMENTICIOS PARA EL PERSONAL EN LAS INSTALACIONES DE LAS DEPENDENCIAS Y ENTIDADES	\$ 11,320.40	\$ 943.37	\$ 943.37	\$ 943.37	\$ 943.37	\$ 943.37	\$ 943.37	\$ 943.37	\$ 943.37	\$ 943.37	\$ 943.37	\$ 943.37	\$ 11,320.40
2000 22106	PRODUCTOS ALIMENTICIOS PARA EL PERSONAL DERIVADO DE ACTIVIDADES EXTRAORDINARIAS	\$ 5,523.99	\$ 460.33	\$ 460.33	\$ 460.33	\$ 460.33	\$ 460.33	\$ 460.33	\$ 460.33	\$ 460.33	\$ 460.33	\$ 460.33	\$ 460.33	\$ 5,523.99
2000 22300	UTENSILIOS PARA EL SERVICIO DE ALIMENTACIÓN	\$ 620.53	\$ 51.71	\$ 51.71	\$ 51.71	\$ 51.71	\$ 51.71	\$ 51.71	\$ 51.71	\$ 51.71	\$ 51.71	\$ 51.71	\$ 51.71	\$ 620.53
2000 23100	PRODUCTOS ALIMENTICIOS, AGROPECUARIOS Y FORESTALES ADQUIRIDOS COMO MATERIA PRIMA	\$ 991.73	\$ 82.64	\$ 82.64	\$ 82.64	\$ 82.64	\$ 82.64	\$ 82.64	\$ 82.64	\$ 82.64	\$ 82.64	\$ 82.64	\$ 82.64	\$ 991.73
2000 23400	COMBUSTIBLES, LUBRICANTES, ADITIVOS, CARBÓN Y SUS DERIVADOS ADQUIRIDOS COMO MATERIA PRIMA	\$ 16,139.55	\$ 1,344.96	\$ 1,344.96	\$ 1,344.96	\$ 1,344.96	\$ 1,344.96	\$ 1,344.96	\$ 1,344.96	\$ 1,344.96	\$ 1,344.96	\$ 1,344.96	\$ 1,344.96	\$ 16,139.55
2000 23800	MERCANCÍAS ADQUIRIDAS PARA SU COMERCIALIZACIÓN	\$ 83,225.65	\$ 6,935.47	\$ 6,935.47	\$ 6,935.47	\$ 6,935.47	\$ 6,935.47	\$ 6,935.47	\$ 6,935.47	\$ 6,935.47	\$ 6,935.47	\$ 6,935.47	\$ 6,935.47	\$ 83,225.65
2000 24200	CEMENTO Y PRODUCTOS DE CONCRETO	\$ 149,432.62	\$ 12,452.72	\$ 12,452.72	\$ 12,452.72	\$ 12,452.72	\$ 12,452.72	\$ 12,452.72	\$ 12,452.72	\$ 12,452.72	\$ 12,452.72	\$ 12,452.72	\$ 12,452.72	\$ 149,432.62
2000 24400	MADERA Y PRODUCTOS DE MADERA	\$ 3,336.53	\$ 278.04	\$ 278.04	\$ 278.04	\$ 278.04	\$ 278.04	\$ 278.04	\$ 278.04	\$ 278.04	\$ 278.04	\$ 278.04	\$ 278.04	\$ 3,336.53
2000 24600	MATERIAL ELÉCTRICO Y ELECTRÓNICO	\$ 4,672.54	\$ 389.38	\$ 389.38	\$ 389.38	\$ 389.38	\$ 389.38	\$ 389.38	\$ 389.38	\$ 389.38	\$ 389.38	\$ 389.38	\$ 389.38	\$ 4,672.54
2000 24800	MATERIALES COMPLEMENTARIOS	\$ 17,813.70	\$ 1,484.48	\$ 1,484.48	\$ 1,484.48	\$ 1,484.48	\$ 1,484.48	\$ 1,484.48	\$ 1,484.48	\$ 1,484.48	\$ 1,484.48	\$ 1,484.48	\$ 1,484.48	\$ 17,813.70
2000 24900	OTROS MATERIALES Y ARTÍCULOS DE CONSTRUCCIÓN Y REPARACIÓN	\$ 979.06	\$ 81.59	\$ 81.59	\$ 81.59	\$ 81.59	\$ 81.59	\$ 81.59	\$ 81.59	\$ 81.59	\$ 81.59	\$ 81.59	\$ 81.59	\$ 979.06
2000 25200	PLAGUICIDAS, ABONOS Y FERTILIZANTES	\$ 30,352.61	\$ 2,529.38	\$ 2,529.38	\$ 2,529.38	\$ 2,529.38	\$ 2,529.38	\$ 2,529.38	\$ 2,529.38	\$ 2,529.38	\$ 2,529.38	\$ 2,529.38	\$ 2,529.38	\$ 30,352.61
2000 25300	MEDICINAS Y PRODUCTOS FARMACÉUTICOS	\$ 19,552.08	\$ 1,629.34	\$ 1,629.34	\$ 1,629.34	\$ 1,629.34	\$ 1,629.34	\$ 1,629.34	\$ 1,629.34	\$ 1,629.34	\$ 1,629.34	\$ 1,629.34	\$ 1,629.34	\$ 19,552.08
2000 26100	COMBUSTIBLES, LUBRICANTES Y ADITIVOS PARA VEHÍCULOS TERRESTRES, AÉREOS, MARÍTIMOS, LACUSTRES Y FLUVIALES DESTINADOS A LA EJECUCIÓN DE PROGRAMAS DE SEGURIDAD PÚBLICA	\$ 285,362.64	\$ 23,780.22	\$ 23,780.22	\$ 23,780.22	\$ 23,780.22	\$ 23,780.22	\$ 23,780.22	\$ 23,780.22	\$ 23,780.22	\$ 23,780.22	\$ 23,780.22	\$ 23,780.22	\$ 285,362.64















































**PRESUPUESTO DE EGRESOS POR PROGRAMA**

**EJERCICIO PRESUPUESTAL: 2018**

**NOMBRE DEL MUNICIPIO: MADERO, MICHOACÁN**

**PROGRAMA: 3.3.- VIVIENDA DIGNA. Buscar e impulsar la construcción de vivienda que cumpla con los lineamientos establecidos por la normatividad correspondiente, y motivar la inversión federal y estatal de recursos para este rubro. TOTAL DEL PRESUPUESTO:**

\$ 3,140,806.30

CÓDIGO	DESCRIPCIÓN/CONCEPTO/PARTIDA	ANUAL	ENERO	FEBRERO	MARZO	ABRIL	MAYO	JUNIO	JULIO	AGOSTO	SEPTIEMBRE	OCTUBRE	NOVIEMBRE	DICIEMBRE
<b>SERVICIO PERSONALES</b>														
1000 1100	DIETAS	\$ 1,052,979.38	\$ 87,748.28	\$ 87,748.28	\$ 87,748.28	\$ 87,748.28	\$ 87,748.28	\$ 87,748.28	\$ 87,748.28	\$ 87,748.28	\$ 87,748.28	\$ 87,748.28	\$ 87,748.28	\$ 1,052,979.38
1000 1130	SUELDOS BASE	\$ -	\$ -	\$ -	\$ -	\$ -	\$ -	\$ -	\$ -	\$ -	\$ -	\$ -	\$ -	\$ -
1000 1200	HONORARIOS ASIMILABLES A SALARIOS.	\$ 819,452.18	\$ 68,287.68	\$ 68,287.68	\$ 68,287.68	\$ 68,287.68	\$ 68,287.68	\$ 68,287.68	\$ 68,287.68	\$ 68,287.68	\$ 68,287.68	\$ 68,287.68	\$ 68,287.68	\$ 819,452.18
1000 1220	SUELDO BASE AL PERSONAL EVENTUAL	\$ 1,286.94	\$ 107.24	\$ 107.24	\$ 107.24	\$ 107.24	\$ 107.24	\$ 107.24	\$ 107.24	\$ 107.24	\$ 107.24	\$ 107.24	\$ 107.24	\$ 1,286.94
1000 1300	ESTIMULOS POR AÑOS DE SERVICIO	\$ 14,495.15	\$ 1,207.93	\$ 1,207.93	\$ 1,207.93	\$ 1,207.93	\$ 1,207.93	\$ 1,207.93	\$ 1,207.93	\$ 1,207.93	\$ 1,207.93	\$ 1,207.93	\$ 1,207.93	\$ 14,495.15
1000 1320	PRIMAS DE VACACIONES Y DOMINICAL	\$ 1,237.36	\$ 103.11	\$ 103.11	\$ 103.11	\$ 103.11	\$ 103.11	\$ 103.11	\$ 103.11	\$ 103.11	\$ 103.11	\$ 103.11	\$ 103.11	\$ 1,237.36
1000 1320	AGUINALDO O GRATIFICACION DE FIN DE AÑO.	\$ 102,087.30	\$ 1,423.94	\$ 1,423.94	\$ 1,423.94	\$ 1,423.94	\$ 1,423.94	\$ 1,423.94	\$ 1,423.94	\$ 1,423.94	\$ 1,423.94	\$ 1,423.94	\$ 1,423.94	\$ 102,087.30
1000 1330	REMUNERACIONES POR HORAS EXTRAORDINARIAS.	\$ 2,142.61	\$ 178.55	\$ 178.55	\$ 178.55	\$ 178.55	\$ 178.55	\$ 178.55	\$ 178.55	\$ 178.55	\$ 178.55	\$ 178.55	\$ 178.55	\$ 2,142.61
1000 1340	COMPENSACIONES POR SERVICIOS EVENTUALES.	\$ 55,724.33	\$ 4,643.69	\$ 4,643.69	\$ 4,643.69	\$ 4,643.69	\$ 4,643.69	\$ 4,643.69	\$ 4,643.69	\$ 4,643.69	\$ 4,643.69	\$ 4,643.69	\$ 4,643.69	\$ 55,724.33
1000 1340	DESPENSA.	\$ 417.42	\$ 34.79	\$ 34.79	\$ 34.79	\$ 34.79	\$ 34.79	\$ 34.79	\$ 34.79	\$ 34.79	\$ 34.79	\$ 34.79	\$ 34.79	\$ 417.42
1000 1400	SEGUROS	\$ 205.09	\$ 17.09	\$ 17.09	\$ 17.09	\$ 17.09	\$ 17.09	\$ 17.09	\$ 17.09	\$ 17.09	\$ 17.09	\$ 17.09	\$ 17.09	\$ 205.09
1000 1500	PAGO DE LIQUIDACIONES.	\$ 22,572.97	\$ 1,881.08	\$ 1,881.08	\$ 1,881.08	\$ 1,881.08	\$ 1,881.08	\$ 1,881.08	\$ 1,881.08	\$ 1,881.08	\$ 1,881.08	\$ 1,881.08	\$ 1,881.08	\$ 22,572.97
1000 1540	PRESTACIONES ESTABLECIDAS POR CONDICIONES GENERALES DE TRABAJO.	\$ -	\$ -	\$ -	\$ -	\$ -	\$ -	\$ -	\$ -	\$ -	\$ -	\$ -	\$ -	\$ -
1000 1540	TRABAJO O CONTRATOS COLECTIVOS DE TRABAJO.	\$ -	\$ -	\$ -	\$ -	\$ -	\$ -	\$ -	\$ -	\$ -	\$ -	\$ -	\$ -	\$ -
1000 1540	APOYO FAMILIAR.	\$ 1,091.21	\$ 90.93	\$ 90.93	\$ 90.93	\$ 90.93	\$ 90.93	\$ 90.93	\$ 90.93	\$ 90.93	\$ 90.93	\$ 90.93	\$ 90.93	\$ 1,091.21
1000 1540	APOYO PARA LA SUPERACION.	\$ 266.42	\$ 22.20	\$ 22.20	\$ 22.20	\$ 22.20	\$ 22.20	\$ 22.20	\$ 22.20	\$ 22.20	\$ 22.20	\$ 22.20	\$ 22.20	\$ 266.42
1000 1540	SUBSIDIOS POR INCAPACIDAD.	\$ 12,515.26	\$ 1,042.94	\$ 1,042.94	\$ 1,042.94	\$ 1,042.94	\$ 1,042.94	\$ 1,042.94	\$ 1,042.94	\$ 1,042.94	\$ 1,042.94	\$ 1,042.94	\$ 1,042.94	\$ 12,515.26
1000 1540	DESPENSAS.	\$ 1,154.41	\$ 96.20	\$ 96.20	\$ 96.20	\$ 96.20	\$ 96.20	\$ 96.20	\$ 96.20	\$ 96.20	\$ 96.20	\$ 96.20	\$ 96.20	\$ 1,154.41
1000 1590	OTRAS PRESTACIONES.	\$ 425.25	\$ 35.44	\$ 35.44	\$ 35.44	\$ 35.44	\$ 35.44	\$ 35.44	\$ 35.44	\$ 35.44	\$ 35.44	\$ 35.44	\$ 35.44	\$ 425.25
1000 1590	SUBSIDIO AL EMPLEO.	\$ 101.07	\$ 8.42	\$ 8.42	\$ 8.42	\$ 8.42	\$ 8.42	\$ 8.42	\$ 8.42	\$ 8.42	\$ 8.42	\$ 8.42	\$ 8.42	\$ 101.07
1000 1590	SUBSIDIO AL EMPLEO.	\$ 280.64	\$ 23.39	\$ 23.39	\$ 23.39	\$ 23.39	\$ 23.39	\$ 23.39	\$ 23.39	\$ 23.39	\$ 23.39	\$ 23.39	\$ 23.39	\$ 280.64
<b>MATERIALES Y SUMINISTROS</b>														
2000 2100	MATERIALES Y UTILES DE OFICINA.	\$ 225,087.99	\$ 18,757.33	\$ 18,757.33	\$ 18,757.33	\$ 18,757.33	\$ 18,757.33	\$ 18,757.33	\$ 18,757.33	\$ 18,757.33	\$ 18,757.33	\$ 18,757.33	\$ 18,757.33	\$ 225,087.99
2000 2110	MATERIAL PARA ESTUDIOS Y PROYECTOS.	\$ 11,069.61	\$ 922.47	\$ 922.47	\$ 922.47	\$ 922.47	\$ 922.47	\$ 922.47	\$ 922.47	\$ 922.47	\$ 922.47	\$ 922.47	\$ 922.47	\$ 11,069.61
2000 2110	MATERIALES Y UTILES PARA EL PROCESAMIENTO EN EQUIPOS Y BIENES INFORMATICOS.	\$ 42.60	\$ 3.55	\$ 3.55	\$ 3.55	\$ 3.55	\$ 3.55	\$ 3.55	\$ 3.55	\$ 3.55	\$ 3.55	\$ 3.55	\$ 3.55	\$ 42.60
2000 2140	MATERIAL DE LIMPIEZA.	\$ 255.57	\$ 21.30	\$ 21.30	\$ 21.30	\$ 21.30	\$ 21.30	\$ 21.30	\$ 21.30	\$ 21.30	\$ 21.30	\$ 21.30	\$ 21.30	\$ 255.57
2000 2160	MATERIALES Y SUMINISTROS PARA PLANTELES EDUCATIVOS.	\$ 2,195.00	\$ 182.92	\$ 182.92	\$ 182.92	\$ 182.92	\$ 182.92	\$ 182.92	\$ 182.92	\$ 182.92	\$ 182.92	\$ 182.92	\$ 182.92	\$ 2,195.00
2000 2170	PRESTACION DE SERVICIOS PARA PERSONAS DERIVADO DE LA EDUCATIVAS. DE READAPTACION SOCIAL Y OTRAS.	\$ 1,274.53	\$ 106.21	\$ 106.21	\$ 106.21	\$ 106.21	\$ 106.21	\$ 106.21	\$ 106.21	\$ 106.21	\$ 106.21	\$ 106.21	\$ 106.21	\$ 1,274.53
2000 2210	PRODUCTOS ALIMENTICIOS PARA EL PERSONAL EN LAS INSTALACIONES DE LAS DEPENDENCIAS Y ENTIDADES.	\$ 7,444.52	\$ 620.38	\$ 620.38	\$ 620.38	\$ 620.38	\$ 620.38	\$ 620.38	\$ 620.38	\$ 620.38	\$ 620.38	\$ 620.38	\$ 620.38	\$ 7,444.52
2000 2210	PRODUCTOS ALIMENTICIOS PARA EL PERSONAL EN LAS INSTALACIONES DE LAS DEPENDENCIAS Y ENTIDADES.	\$ 2,644.85	\$ 220.40	\$ 220.40	\$ 220.40	\$ 220.40	\$ 220.40	\$ 220.40	\$ 220.40	\$ 220.40	\$ 220.40	\$ 220.40	\$ 220.40	\$ 2,644.85
2000 2210	PRODUCTOS ALIMENTICIOS PARA EL PERSONAL EN LAS INSTALACIONES DE LAS DEPENDENCIAS Y ENTIDADES.	\$ 1,290.60	\$ 107.55	\$ 107.55	\$ 107.55	\$ 107.55	\$ 107.55	\$ 107.55	\$ 107.55	\$ 107.55	\$ 107.55	\$ 107.55	\$ 107.55	\$ 1,290.60
2000 2230	UTENSILIOS PARA EL SERVICIO DE ALIMENTACION.	\$ 144.98	\$ 12.08	\$ 12.08	\$ 12.08	\$ 12.08	\$ 12.08	\$ 12.08	\$ 12.08	\$ 12.08	\$ 12.08	\$ 12.08	\$ 12.08	\$ 144.98
2000 2310	PRODUCTOS ALIMENTICIOS, AGROPECUARIOS Y FORESTALES ADQUIRIDOS COMO MATERIA PRIMA.	\$ 231.70	\$ 19.31	\$ 19.31	\$ 19.31	\$ 19.31	\$ 19.31	\$ 19.31	\$ 19.31	\$ 19.31	\$ 19.31	\$ 19.31	\$ 19.31	\$ 231.70
2000 2340	COMBUSTIBLES, LUBRICANTES, ADITIVOS, CARBON Y SUS DERIVADOS ADQUIRIDOS COMO MATERIA PRIMA.	\$ 3,770.78	\$ 314.23	\$ 314.23	\$ 314.23	\$ 314.23	\$ 314.23	\$ 314.23	\$ 314.23	\$ 314.23	\$ 314.23	\$ 314.23	\$ 314.23	\$ 3,770.78
2000 2360	MERCANCIAS ADQUIRIDAS PARA SU COMERCIALIZACION.	\$ 19,444.51	\$ 1,620.38	\$ 1,620.38	\$ 1,620.38	\$ 1,620.38	\$ 1,620.38	\$ 1,620.38	\$ 1,620.38	\$ 1,620.38	\$ 1,620.38	\$ 1,620.38	\$ 1,620.38	\$ 19,444.51
2000 2420	CEMENTO Y PRODUCTOS DE CONCRETO.	\$ 34,912.85	\$ 2,909.40	\$ 2,909.40	\$ 2,909.40	\$ 2,909.40	\$ 2,909.40	\$ 2,909.40	\$ 2,909.40	\$ 2,909.40	\$ 2,909.40	\$ 2,909.40	\$ 2,909.40	\$ 34,912.85
2000 2440	MADERA Y PRODUCTOS DE MADERA.	\$ 779.53	\$ 64.96	\$ 64.96	\$ 64.96	\$ 64.96	\$ 64.96	\$ 64.96	\$ 64.96	\$ 64.96	\$ 64.96	\$ 64.96	\$ 64.96	\$ 779.53
2000 2460	MATERIAL ELECTRICO Y ELECTRONICO.	\$ 1,091.67	\$ 90.97	\$ 90.97	\$ 90.97	\$ 90.97	\$ 90.97	\$ 90.97	\$ 90.97	\$ 90.97	\$ 90.97	\$ 90.97	\$ 90.97	\$ 1,091.67
2000 2480	MATERIALES COMPLEMENTARIOS.	\$ 4,161.92	\$ 346.83	\$ 346.83	\$ 346.83	\$ 346.83	\$ 346.83	\$ 346.83	\$ 346.83	\$ 346.83	\$ 346.83	\$ 346.83	\$ 346.83	\$ 4,161.92
2000 2490	OTROS MATERIALES Y ARTICULOS DE CONSTRUCCION Y REPARACION.	\$ 228.74	\$ 19.06	\$ 19.06	\$ 19.06	\$ 19.06	\$ 19.06	\$ 19.06	\$ 19.06	\$ 19.06	\$ 19.06	\$ 19.06	\$ 19.06	\$ 228.74
2000 2520	PLAGUICIDAS, ABONOS Y FERTILIZANTES.	\$ 7,091.46	\$ 590.96	\$ 590.96	\$ 590.96	\$ 590.96	\$ 590.96	\$ 590.96	\$ 590.96	\$ 590.96	\$ 590.96	\$ 590.96	\$ 590.96	\$ 7,091.46
2000 2530	MEDICINAS Y PRODUCTOS FARMACEUTICOS.	\$ 4,568.07	\$ 380.67	\$ 380.67	\$ 380.67	\$ 380.67	\$ 380.67	\$ 380.67	\$ 380.67	\$ 380.67	\$ 380.67	\$ 380.67	\$ 380.67	\$ 4,568.07
2000 2610	COMBUSTIBLES, LUBRICANTES Y ADITIVOS PARA VEHICULOS TERRESTRES. AEROS, MARITIMOS, LACUSTRES Y FLUVIALES DESTINADOS A LA EJECUCION DE PROGRAMAS DE SEGURIDAD PUBLICA.	\$ 66,671.01	\$ 5,555.92	\$ 5,555.92	\$ 5,555.92	\$ 5,555.92	\$ 5,555.92	\$ 5,555.92	\$ 5,555.92	\$ 5,555.92	\$ 5,555.92	\$ 5,555.92	\$ 5,555.92	\$ 66,671.01











**PRESUPUESTO DE EGRESOS POR PROGRAMA**

**EJERCICIO PRESUPUESTAL: 2018**

**NOMBRE DEL MUNICIPIO: MADERO, MICHOACÁN**

**PROGRAMA: 4.2.- MODERNIZACIÓN DE LA ADMINISTRACIÓN PÚBLICA (MUNICIPAL).**  
 Modernizar la Administración Municipal como uno de los principales medios para impulsar el desarrollo del Madero, manteniendo en todo momento una actitud de respeto, transparencia, honestidad y compromiso hacia la sociedad. **TOTAL DEL PRESUPUESTO:**

CÓDIGO	DESCRIPCIÓN/CONCEPTO/PARTIDA	ANUAL	ENERO	FEBRERO	MARZO	ABRIL	MAYO	JUNIO	JULIO	AGOSTO	SEPTIEMBRE	OCTUBRE	NOVIEMBRE	DICIEMBRE
	<b>SERVICIO PERSONALES</b>	\$ 26,909,045.23	\$ 751,788.64	\$ 751,788.64	\$ 751,788.64	\$ 751,788.64	\$ 751,788.64	\$ 751,788.64	\$ 751,788.64	\$ 751,788.64	\$ 751,788.64	\$ 751,788.64	\$ 751,788.64	\$ 9,021,463.64
1000 1100	DIETAS.	\$ -	\$ -	\$ -	\$ -	\$ -	\$ -	\$ -	\$ -	\$ -	\$ -	\$ -	\$ -	\$ -
1000 1130	SUELDOS BASE.	\$ 7,020,705.39	\$ 585,058.78	\$ 585,058.78	\$ 585,058.78	\$ 585,058.78	\$ 585,058.78	\$ 585,058.78	\$ 585,058.78	\$ 585,058.78	\$ 585,058.78	\$ 585,058.78	\$ 585,058.78	\$ 7,020,705.39
1000 1200	HONORARIOS ASIMILABLES A SALARIOS.	\$ 11,025.91	\$ 918.83	\$ 918.83	\$ 918.83	\$ 918.83	\$ 918.83	\$ 918.83	\$ 918.83	\$ 918.83	\$ 918.83	\$ 918.83	\$ 918.83	\$ 11,025.91
1000 1200	SUELDO BASE AL PERSONAL EVENTUAL.	\$ 124,188.08	\$ 10,349.01	\$ 10,349.01	\$ 10,349.01	\$ 10,349.01	\$ 10,349.01	\$ 10,349.01	\$ 10,349.01	\$ 10,349.01	\$ 10,349.01	\$ 10,349.01	\$ 10,349.01	\$ 124,188.08
1000 1300	ESTÍMULOS POR AÑOS DE SERVICIO.	\$ 10,160.14	\$ 883.43	\$ 883.43	\$ 883.43	\$ 883.43	\$ 883.43	\$ 883.43	\$ 883.43	\$ 883.43	\$ 883.43	\$ 883.43	\$ 883.43	\$ 10,160.14
1000 1320	PRIMAS DE VACACIONES Y DOMINICAL.	\$ 146,396.46	\$ 12,199.71	\$ 12,199.71	\$ 12,199.71	\$ 12,199.71	\$ 12,199.71	\$ 12,199.71	\$ 12,199.71	\$ 12,199.71	\$ 12,199.71	\$ 12,199.71	\$ 12,199.71	\$ 146,396.46
1000 1320	AGUINALDO O GRATIFICACIÓN DE FIN DE AÑO.	\$ 878,378.70	\$ 73,198.22	\$ 73,198.22	\$ 73,198.22	\$ 73,198.22	\$ 73,198.22	\$ 73,198.22	\$ 73,198.22	\$ 73,198.22	\$ 73,198.22	\$ 73,198.22	\$ 73,198.22	\$ 878,378.70
1000 1330	REMUNERACIONES POR HORAS EXTRAORDINARIAS.	\$ 18,356.91	\$ 1,529.74	\$ 1,529.74	\$ 1,529.74	\$ 1,529.74	\$ 1,529.74	\$ 1,529.74	\$ 1,529.74	\$ 1,529.74	\$ 1,529.74	\$ 1,529.74	\$ 1,529.74	\$ 18,356.91
1000 1340	COMPENSACIONES POR SERVICIOS EVENTUALES.	\$ 477,421.52	\$ 39,785.13	\$ 39,785.13	\$ 39,785.13	\$ 39,785.13	\$ 39,785.13	\$ 39,785.13	\$ 39,785.13	\$ 39,785.13	\$ 39,785.13	\$ 39,785.13	\$ 39,785.13	\$ 477,421.52
1000 1340	DESPENSA.	\$ 3,576.30	\$ 298.03	\$ 298.03	\$ 298.03	\$ 298.03	\$ 298.03	\$ 298.03	\$ 298.03	\$ 298.03	\$ 298.03	\$ 298.03	\$ 298.03	\$ 3,576.30
1000 1400	SEGURO DE RESPONSABILIDAD CIVIL, ASISTENCIA LEGAL Y OTROS SEGUROS.	\$ 1,757.16	\$ 146.43	\$ 146.43	\$ 146.43	\$ 146.43	\$ 146.43	\$ 146.43	\$ 146.43	\$ 146.43	\$ 146.43	\$ 146.43	\$ 146.43	\$ 1,757.16
1000 1500	PAGO DE LIQUIDACIONES.	\$ 193,395.23	\$ 16,116.27	\$ 16,116.27	\$ 16,116.27	\$ 16,116.27	\$ 16,116.27	\$ 16,116.27	\$ 16,116.27	\$ 16,116.27	\$ 16,116.27	\$ 16,116.27	\$ 16,116.27	\$ 193,395.23
1000 1540	PRESTACIONES ESTABLECIDAS POR CONDICIONES GENERALES DE TRABAJO.	\$ 9,348.97	\$ 779.08	\$ 779.08	\$ 779.08	\$ 779.08	\$ 779.08	\$ 779.08	\$ 779.08	\$ 779.08	\$ 779.08	\$ 779.08	\$ 779.08	\$ 9,348.97
1000 1540	APOYO FAMILIAR.	\$ 2,822.58	\$ 190.21	\$ 190.21	\$ 190.21	\$ 190.21	\$ 190.21	\$ 190.21	\$ 190.21	\$ 190.21	\$ 190.21	\$ 190.21	\$ 190.21	\$ 2,822.58
1000 1540	APOYO PARA LA SUPERACION.	\$ 107,225.26	\$ 8,935.44	\$ 8,935.44	\$ 8,935.44	\$ 8,935.44	\$ 8,935.44	\$ 8,935.44	\$ 8,935.44	\$ 8,935.44	\$ 8,935.44	\$ 8,935.44	\$ 8,935.44	\$ 107,225.26
1000 1540	SUBSIDIOS POR INCAPACIDAD.	\$ 9,890.44	\$ 824.20	\$ 824.20	\$ 824.20	\$ 824.20	\$ 824.20	\$ 824.20	\$ 824.20	\$ 824.20	\$ 824.20	\$ 824.20	\$ 824.20	\$ 9,890.44
1000 1540	DESPENSA.	\$ 3,643.32	\$ 303.61	\$ 303.61	\$ 303.61	\$ 303.61	\$ 303.61	\$ 303.61	\$ 303.61	\$ 303.61	\$ 303.61	\$ 303.61	\$ 303.61	\$ 3,643.32
1000 1590	OTRAS PRESTACIONES.	\$ 865.90	\$ 72.16	\$ 72.16	\$ 72.16	\$ 72.16	\$ 72.16	\$ 72.16	\$ 72.16	\$ 72.16	\$ 72.16	\$ 72.16	\$ 72.16	\$ 865.90
1000 1590	SUBSIDIO AL EMPLEO.	\$ 2,404.37	\$ 200.36	\$ 200.36	\$ 200.36	\$ 200.36	\$ 200.36	\$ 200.36	\$ 200.36	\$ 200.36	\$ 200.36	\$ 200.36	\$ 200.36	\$ 2,404.37
2000 2100	<b>MATERIALES Y SUMINISTROS</b>	\$ 1,928,454.76	\$ 160,704.56	\$ 160,704.56	\$ 160,704.56	\$ 160,704.56	\$ 160,704.56	\$ 160,704.56	\$ 160,704.56	\$ 160,704.56	\$ 160,704.56	\$ 160,704.56	\$ 160,704.56	\$ 1,928,454.76
2000 2110	MATERIALES Y UTILES DE OFICINA.	\$ 94,839.56	\$ 7,903.30	\$ 7,903.30	\$ 7,903.30	\$ 7,903.30	\$ 7,903.30	\$ 7,903.30	\$ 7,903.30	\$ 7,903.30	\$ 7,903.30	\$ 7,903.30	\$ 7,903.30	\$ 94,839.56
2000 2110	MATERIAL PARA ESTUDIOS Y PROYECTOS.	\$ 384.96	\$ 30.41	\$ 30.41	\$ 30.41	\$ 30.41	\$ 30.41	\$ 30.41	\$ 30.41	\$ 30.41	\$ 30.41	\$ 30.41	\$ 30.41	\$ 384.96
2000 2140	MATERIALES Y UTILES PARA EL PROCESAMIENTO EN EQUIPOS Y BIENES INFORMATICOS.	\$ 2,189.62	\$ 182.47	\$ 182.47	\$ 182.47	\$ 182.47	\$ 182.47	\$ 182.47	\$ 182.47	\$ 182.47	\$ 182.47	\$ 182.47	\$ 182.47	\$ 2,189.62
2000 2160	MATERIAL DE LIMPIEZA.	\$ 18,805.79	\$ 1,567.15	\$ 1,567.15	\$ 1,567.15	\$ 1,567.15	\$ 1,567.15	\$ 1,567.15	\$ 1,567.15	\$ 1,567.15	\$ 1,567.15	\$ 1,567.15	\$ 1,567.15	\$ 18,805.79
2000 2170	MATERIALES Y SUMINISTROS PARA PLANTELES EDUCATIVOS.	\$ 10,919.63	\$ 909.97	\$ 909.97	\$ 909.97	\$ 909.97	\$ 909.97	\$ 909.97	\$ 909.97	\$ 909.97	\$ 909.97	\$ 909.97	\$ 909.97	\$ 10,919.63
2000 2200	PRODUCTOS ALIMENTICIOS PARA PERSONAS DERIVADO DE LA PRESTACION DE SERVICIOS PUBLICOS EN UNIDADES DE SALUD, EDUCATIVAS, DE READAPTACION SOCIAL Y OTRAS.	\$ 63,781.35	\$ 5,315.11	\$ 5,315.11	\$ 5,315.11	\$ 5,315.11	\$ 5,315.11	\$ 5,315.11	\$ 5,315.11	\$ 5,315.11	\$ 5,315.11	\$ 5,315.11	\$ 5,315.11	\$ 63,781.35
2000 2210	PRODUCTOS ALIMENTICIOS PARA EL PERSONAL EN LAS INSTALACIONES DE LAS DEPENDENCIAS Y ENTIDADES.	\$ 22,659.95	\$ 1,888.33	\$ 1,888.33	\$ 1,888.33	\$ 1,888.33	\$ 1,888.33	\$ 1,888.33	\$ 1,888.33	\$ 1,888.33	\$ 1,888.33	\$ 1,888.33	\$ 1,888.33	\$ 22,659.95
2000 2210	PRODUCTOS ALIMENTICIOS PARA EL PERSONAL DERIVADO DE ACTIVIDADES EXTRAORDINARIAS.	\$ 11,057.32	\$ 921.44	\$ 921.44	\$ 921.44	\$ 921.44	\$ 921.44	\$ 921.44	\$ 921.44	\$ 921.44	\$ 921.44	\$ 921.44	\$ 921.44	\$ 11,057.32
2000 2230	UTENSILIOS PARA EL SERVICIO DE ALIMENTACION.	\$ 1,242.12	\$ 103.51	\$ 103.51	\$ 103.51	\$ 103.51	\$ 103.51	\$ 103.51	\$ 103.51	\$ 103.51	\$ 103.51	\$ 103.51	\$ 103.51	\$ 1,242.12
2000 2300	PRODUCTOS ALIMENTICIOS, AGROPECUARIOS Y FORESTALES	\$ 1,985.14	\$ 165.43	\$ 165.43	\$ 165.43	\$ 165.43	\$ 165.43	\$ 165.43	\$ 165.43	\$ 165.43	\$ 165.43	\$ 165.43	\$ 165.43	\$ 1,985.14
2000 2340	ADQUIRIBLES COMO MATERIA PRIMA.	\$ 32,306.39	\$ 2,692.20	\$ 2,692.20	\$ 2,692.20	\$ 2,692.20	\$ 2,692.20	\$ 2,692.20	\$ 2,692.20	\$ 2,692.20	\$ 2,692.20	\$ 2,692.20	\$ 2,692.20	\$ 32,306.39
2000 2340	COMBUSTIBLES, LUBRICANTES, ADITIVOS, CARBÓN Y SUS DERIVADOS	\$ 166,592.03	\$ 13,882.67	\$ 13,882.67	\$ 13,882.67	\$ 13,882.67	\$ 13,882.67	\$ 13,882.67	\$ 13,882.67	\$ 13,882.67	\$ 13,882.67	\$ 13,882.67	\$ 13,882.67	\$ 166,592.03
2000 2380	ADQUIRIDOS COMO MATERIA PRIMA.	\$ 299,117.92	\$ 24,926.49	\$ 24,926.49	\$ 24,926.49	\$ 24,926.49	\$ 24,926.49	\$ 24,926.49	\$ 24,926.49	\$ 24,926.49	\$ 24,926.49	\$ 24,926.49	\$ 24,926.49	\$ 299,117.92
2000 2400	MERCANCIAS ADQUIRIDAS PARA SU COMERCIALIZACION.	\$ 6,678.71	\$ 556.56	\$ 556.56	\$ 556.56	\$ 556.56	\$ 556.56	\$ 556.56	\$ 556.56	\$ 556.56	\$ 556.56	\$ 556.56	\$ 556.56	\$ 6,678.71
2000 2420	CEMENTO Y PRODUCTOS DE CONCRETO.	\$ 9,352.97	\$ 779.41	\$ 779.41	\$ 779.41	\$ 779.41	\$ 779.41	\$ 779.41	\$ 779.41	\$ 779.41	\$ 779.41	\$ 779.41	\$ 779.41	\$ 9,352.97
2000 2440	MADERA Y PRODUCTOS DE MADERA.	\$ 35,657.53	\$ 2,971.46	\$ 2,971.46	\$ 2,971.46	\$ 2,971.46	\$ 2,971.46	\$ 2,971.46	\$ 2,971.46	\$ 2,971.46	\$ 2,971.46	\$ 2,971.46	\$ 2,971.46	\$ 35,657.53
2000 2460	MATERIA ELECTRICA Y ELECTRONICO.	\$ 1,959.78	\$ 163.32	\$ 163.32	\$ 163.32	\$ 163.32	\$ 163.32	\$ 163.32	\$ 163.32	\$ 163.32	\$ 163.32	\$ 163.32	\$ 163.32	\$ 1,959.78
2000 2480	MATERIALES COMPLEMENTARIOS.	\$ 60,756.54	\$ 5,063.04	\$ 5,063.04	\$ 5,063.04	\$ 5,063.04	\$ 5,063.04	\$ 5,063.04	\$ 5,063.04	\$ 5,063.04	\$ 5,063.04	\$ 5,063.04	\$ 5,063.04	\$ 60,756.54
2000 2490	OTROS MATERIALES Y ARTICULOS DE CONSTRUCCION Y REPARACION.	\$ 39,137.22	\$ 3,261.43	\$ 3,261.43	\$ 3,261.43	\$ 3,261.43	\$ 3,261.43	\$ 3,261.43	\$ 3,261.43	\$ 3,261.43	\$ 3,261.43	\$ 3,261.43	\$ 3,261.43	\$ 39,137.22
2000 2520	PLAGUICIDAS, ABONOS Y FERTILIZANTES.	\$ -	\$ -	\$ -	\$ -	\$ -	\$ -	\$ -	\$ -	\$ -	\$ -	\$ -	\$ -	\$ -
2000 2530	MEDICINAS Y PRODUCTOS FARMACEUTICOS.	\$ -	\$ -	\$ -	\$ -	\$ -	\$ -	\$ -	\$ -	\$ -	\$ -	\$ -	\$ -	\$ -
2000 2610	COMBUSTIBLES, LUBRICANTES Y ADITIVOS PARA VEHICULOS TERRESTRES, AEREOS, MARITIMOS, LACUSTRES Y FLUVIALES DESTINADOS A LA EJECUCION DE PROGRAMAS DE SEGURIDAD PUBLICA.	\$ 571,207.82	\$ 47,600.65	\$ 47,600.65	\$ 47,600.65	\$ 47,600.65	\$ 47,600.65	\$ 47,600.65	\$ 47,600.65	\$ 47,600.65	\$ 47,600.65	\$ 47,600.65	\$ 47,600.65	\$ 571,207.82











PRESUPUESTO DE EGRESOS POR PROGRAMA

EJERCICIO PRESUPUESTAL: 2018

NOMBRE DEL MUNICIPIO: MADERO, MICHOACÁN

PROGRAMA: 4.A.- CONTROL DE LA GESTIÓN Y HACIENDA PÚBLICA. Impulsar la autonomía financiera del municipio a través de administrar correctamente el gasto público e incrementar los ingresos por medio de una recaudación eficiente, para alcanzar un clima de estabilidad y crecimiento que se traduzca en un mejoramiento de los niveles de bienestar para toda la población de Madero. TOTAL DEL PRESUPUESTO:

\$ 369,924.56

CÓDIGO	DESCRIPCIÓN/CONCEPTO/PARTIDA	ANUAL	ENERO	FEBRERO	MARZO	ABRIL	MAYO	JUNIO	JULIO	AGOSTO	SEPTIEMBRE	OCTUBRE	NOVIEMBRE	DICIEMBRE
1000	SERVICIO PERSONALES	\$ 124,020.05	\$ 10,335.00	\$ 10,335.00	\$ 10,335.00	\$ 10,335.00	\$ 10,335.00	\$ 10,335.00	\$ 10,335.00	\$ 10,335.00	\$ 10,335.00	\$ 10,335.00	\$ 10,335.00	\$ 124,020.05
1000	11101 DIETAS	\$ -	\$ -	\$ -	\$ -	\$ -	\$ -	\$ -	\$ -	\$ -	\$ -	\$ -	\$ -	\$ -
1000	11301 SUELDOS BASE	\$ 96,515.18	\$ 8,042.93	\$ 8,042.93	\$ 8,042.93	\$ 8,042.93	\$ 8,042.93	\$ 8,042.93	\$ 8,042.93	\$ 8,042.93	\$ 8,042.93	\$ 8,042.93	\$ 8,042.93	\$ 96,515.18
1000	12101 HONORARIOS ASIMILABLES A SALARIOS	\$ 151.58	\$ 12.63	\$ 12.63	\$ 12.63	\$ 12.63	\$ 12.63	\$ 12.63	\$ 12.63	\$ 12.63	\$ 12.63	\$ 12.63	\$ 12.63	\$ 151.58
1000	12201 SUELDOS BASE AL PERSONAL EVENTUAL	\$ 1,707.24	\$ 142.27	\$ 142.27	\$ 142.27	\$ 142.27	\$ 142.27	\$ 142.27	\$ 142.27	\$ 142.27	\$ 142.27	\$ 142.27	\$ 142.27	\$ 1,707.24
1000	13103 ESTIMULOS POR AÑOS DE SERVICIO	\$ 145.74	\$ 12.14	\$ 12.14	\$ 12.14	\$ 12.14	\$ 12.14	\$ 12.14	\$ 12.14	\$ 12.14	\$ 12.14	\$ 12.14	\$ 12.14	\$ 145.74
1000	13201 PRIMAS DE VACACIONES Y DOMINICAL	\$ 2,012.54	\$ 167.71	\$ 167.71	\$ 167.71	\$ 167.71	\$ 167.71	\$ 167.71	\$ 167.71	\$ 167.71	\$ 167.71	\$ 167.71	\$ 167.71	\$ 2,012.54
1000	13202 AGUINALDO O GRATIFICACIÓN DE FIN DE AÑO	\$ 12,075.27	\$ 1,006.27	\$ 1,006.27	\$ 1,006.27	\$ 1,006.27	\$ 1,006.27	\$ 1,006.27	\$ 1,006.27	\$ 1,006.27	\$ 1,006.27	\$ 1,006.27	\$ 1,006.27	\$ 12,075.27
1000	13301 REMUNERACIONES POR HORAS EXTRAORDINARIAS	\$ 252.36	\$ 21.03	\$ 21.03	\$ 21.03	\$ 21.03	\$ 21.03	\$ 21.03	\$ 21.03	\$ 21.03	\$ 21.03	\$ 21.03	\$ 21.03	\$ 252.36
1000	13404 COMPENSACIONES POR SERVICIOS EVENTUALES	\$ 6,953.22	\$ 546.93	\$ 546.93	\$ 546.93	\$ 546.93	\$ 546.93	\$ 546.93	\$ 546.93	\$ 546.93	\$ 546.93	\$ 546.93	\$ 546.93	\$ 6,953.22
1000	13414 DESPENSA	\$ 49.16	\$ 4.10	\$ 4.10	\$ 4.10	\$ 4.10	\$ 4.10	\$ 4.10	\$ 4.10	\$ 4.10	\$ 4.10	\$ 4.10	\$ 4.10	\$ 49.16
1000	14406 SEGUROS	\$ 24.16	\$ 2.01	\$ 2.01	\$ 2.01	\$ 2.01	\$ 2.01	\$ 2.01	\$ 2.01	\$ 2.01	\$ 2.01	\$ 2.01	\$ 2.01	\$ 24.16
1000	15202 PAGO DE LIQUIDACIONES	\$ 2,658.65	\$ 221.55	\$ 221.55	\$ 221.55	\$ 221.55	\$ 221.55	\$ 221.55	\$ 221.55	\$ 221.55	\$ 221.55	\$ 221.55	\$ 221.55	\$ 2,658.65
1000	15401 PRESTACIONES ESTABLECIDAS POR CONDICIONES GENERALES DE TRABAJO	\$ 128.52	\$ 10.71	\$ 10.71	\$ 10.71	\$ 10.71	\$ 10.71	\$ 10.71	\$ 10.71	\$ 10.71	\$ 10.71	\$ 10.71	\$ 10.71	\$ 128.52
1000	15405 TRABAJO O CONTRATOS COLECTIVOS DE TRABAJO	\$ 31.38	\$ 2.61	\$ 2.61	\$ 2.61	\$ 2.61	\$ 2.61	\$ 2.61	\$ 2.61	\$ 2.61	\$ 2.61	\$ 2.61	\$ 2.61	\$ 31.38
1000	15407 APOYO PARA LA SUPERACIÓN	\$ 1,474.05	\$ 122.84	\$ 122.84	\$ 122.84	\$ 122.84	\$ 122.84	\$ 122.84	\$ 122.84	\$ 122.84	\$ 122.84	\$ 122.84	\$ 122.84	\$ 1,474.05
1000	15408 SUBSIDIOS POR INCAPACIDAD	\$ 135.97	\$ 11.33	\$ 11.33	\$ 11.33	\$ 11.33	\$ 11.33	\$ 11.33	\$ 11.33	\$ 11.33	\$ 11.33	\$ 11.33	\$ 11.33	\$ 135.97
1000	15409 DESPENSAS	\$ 50.09	\$ 4.17	\$ 4.17	\$ 4.17	\$ 4.17	\$ 4.17	\$ 4.17	\$ 4.17	\$ 4.17	\$ 4.17	\$ 4.17	\$ 4.17	\$ 50.09
1000	15901 OTRAS PRESTACIONES	\$ 11.90	\$ 0.99	\$ 0.99	\$ 0.99	\$ 0.99	\$ 0.99	\$ 0.99	\$ 0.99	\$ 0.99	\$ 0.99	\$ 0.99	\$ 0.99	\$ 11.90
1000	15903 SUBSIDIO AL EMPLEO	\$ 33.05	\$ 2.75	\$ 2.75	\$ 2.75	\$ 2.75	\$ 2.75	\$ 2.75	\$ 2.75	\$ 2.75	\$ 2.75	\$ 2.75	\$ 2.75	\$ 33.05
2000	MATERIALES Y SUMINISTROS	\$ 26,510.89	\$ 2,209.24	\$ 2,209.24	\$ 2,209.24	\$ 2,209.24	\$ 2,209.24	\$ 2,209.24	\$ 2,209.24	\$ 2,209.24	\$ 2,209.24	\$ 2,209.24	\$ 2,209.24	\$ 26,510.89
2000	21101 MATERIALES Y ÚTILES DE OFICINA	\$ 1,303.78	\$ 108.65	\$ 108.65	\$ 108.65	\$ 108.65	\$ 108.65	\$ 108.65	\$ 108.65	\$ 108.65	\$ 108.65	\$ 108.65	\$ 108.65	\$ 1,303.78
2000	21102 MATERIAL PARA ESTUDIOS Y PROYECTOS	\$ 5.02	\$ 0.42	\$ 0.42	\$ 0.42	\$ 0.42	\$ 0.42	\$ 0.42	\$ 0.42	\$ 0.42	\$ 0.42	\$ 0.42	\$ 0.42	\$ 5.02
2000	21401 MATERIALES Y ÚTILES PARA EL PROCESAMIENTO EN EQUIPOS Y BIENES	\$ 30.10	\$ 2.51	\$ 2.51	\$ 2.51	\$ 2.51	\$ 2.51	\$ 2.51	\$ 2.51	\$ 2.51	\$ 2.51	\$ 2.51	\$ 2.51	\$ 30.10
2000	21601 INFORMÁTICOS	\$ 258.53	\$ 21.54	\$ 21.54	\$ 21.54	\$ 21.54	\$ 21.54	\$ 21.54	\$ 21.54	\$ 21.54	\$ 21.54	\$ 21.54	\$ 21.54	\$ 258.53
2000	21701 MATERIAL DE LIMPIEZA	\$ 150.11	\$ 12.51	\$ 12.51	\$ 12.51	\$ 12.51	\$ 12.51	\$ 12.51	\$ 12.51	\$ 12.51	\$ 12.51	\$ 12.51	\$ 12.51	\$ 150.11
2000	22102 PRODUCTOS ALIMENTICIOS PARA PERSONAS EDUCATIVAS	\$ 876.82	\$ 73.07	\$ 73.07	\$ 73.07	\$ 73.07	\$ 73.07	\$ 73.07	\$ 73.07	\$ 73.07	\$ 73.07	\$ 73.07	\$ 73.07	\$ 876.82
2000	22104 PRODUCTOS ALIMENTICIOS PARA PERSONAS DE LAS DEPENDENCIAS Y ENTIDADES	\$ 311.51	\$ 25.96	\$ 25.96	\$ 25.96	\$ 25.96	\$ 25.96	\$ 25.96	\$ 25.96	\$ 25.96	\$ 25.96	\$ 25.96	\$ 25.96	\$ 311.51
2000	22106 PRODUCTOS ALIMENTICIOS PARA EL PERSONAL DERIVADO DE ACTIVIDADES EXTRAORDINARIAS	\$ 152.01	\$ 12.67	\$ 12.67	\$ 12.67	\$ 12.67	\$ 12.67	\$ 12.67	\$ 12.67	\$ 12.67	\$ 12.67	\$ 12.67	\$ 12.67	\$ 152.01
2000	22301 UTENSILIOS PARA EL SERVICIO DE ALIMENTACIÓN	\$ 17.08	\$ 1.42	\$ 1.42	\$ 1.42	\$ 1.42	\$ 1.42	\$ 1.42	\$ 1.42	\$ 1.42	\$ 1.42	\$ 1.42	\$ 1.42	\$ 17.08
2000	23101 PRODUCTOS ALIMENTICIOS, AGROPECUARIOS Y FORESTALES	\$ 27.29	\$ 2.27	\$ 2.27	\$ 2.27	\$ 2.27	\$ 2.27	\$ 2.27	\$ 2.27	\$ 2.27	\$ 2.27	\$ 2.27	\$ 2.27	\$ 27.29
2000	23401 COMBUSTIBLES, LUBRICANTES, ADITIVOS, CARBÓN Y SUS DERIVADOS	\$ 444.12	\$ 37.01	\$ 37.01	\$ 37.01	\$ 37.01	\$ 37.01	\$ 37.01	\$ 37.01	\$ 37.01	\$ 37.01	\$ 37.01	\$ 37.01	\$ 444.12
2000	23801 ADQUISICIONES COMO MATERIA PRIMA	\$ 2,290.18	\$ 190.85	\$ 190.85	\$ 190.85	\$ 190.85	\$ 190.85	\$ 190.85	\$ 190.85	\$ 190.85	\$ 190.85	\$ 190.85	\$ 190.85	\$ 2,290.18
2000	24201 MERCANCIAS ADQUIRIDAS PARA SU COMERCIALIZACIÓN	\$ 4,112.04	\$ 342.67	\$ 342.67	\$ 342.67	\$ 342.67	\$ 342.67	\$ 342.67	\$ 342.67	\$ 342.67	\$ 342.67	\$ 342.67	\$ 342.67	\$ 4,112.04
2000	24400 CEMENTO Y PRODUCTOS DE CONCRETO	\$ 91.81	\$ 7.65	\$ 7.65	\$ 7.65	\$ 7.65	\$ 7.65	\$ 7.65	\$ 7.65	\$ 7.65	\$ 7.65	\$ 7.65	\$ 7.65	\$ 91.81
600	MADERA Y PRODUCTOS DE MADERA	\$ 128.58	\$ 10.71	\$ 10.71	\$ 10.71	\$ 10.71	\$ 10.71	\$ 10.71	\$ 10.71	\$ 10.71	\$ 10.71	\$ 10.71	\$ 10.71	\$ 128.58
2000	24601 MATERIAL ELÉCTRICO Y ELECTRÓNICO	\$ 490.19	\$ 40.85	\$ 40.85	\$ 40.85	\$ 40.85	\$ 40.85	\$ 40.85	\$ 40.85	\$ 40.85	\$ 40.85	\$ 40.85	\$ 40.85	\$ 490.19
2000	24801 MATERIALES COMPLEMENTARIOS	\$ 26.94	\$ 2.25	\$ 2.25	\$ 2.25	\$ 2.25	\$ 2.25	\$ 2.25	\$ 2.25	\$ 2.25	\$ 2.25	\$ 2.25	\$ 2.25	\$ 26.94
2000	24901 OTROS MATERIALES Y ARTICULOS DE CONSTRUCCIÓN Y REPARACIÓN	\$ 835.23	\$ 69.60	\$ 69.60	\$ 69.60	\$ 69.60	\$ 69.60	\$ 69.60	\$ 69.60	\$ 69.60	\$ 69.60	\$ 69.60	\$ 69.60	\$ 835.23
25201	PLAGUICIDAS, ABONOS Y FERTILIZANTES	\$ 538.03	\$ 44.84	\$ 44.84	\$ 44.84	\$ 44.84	\$ 44.84	\$ 44.84	\$ 44.84	\$ 44.84	\$ 44.84	\$ 44.84	\$ 44.84	\$ 538.03
75301	MEDICINAS Y PRODUCTOS FARMACÉUTICOS	\$ -	\$ -	\$ -	\$ -	\$ -	\$ -	\$ -	\$ -	\$ -	\$ -	\$ -	\$ -	\$ -
	COMBUSTIBLES, LUBRICANTES Y ADITIVOS PARA VEHÍCULOS TERRESTRES, AÉREOS, MARÍTIMOS, LACUSTRES Y FLUVIALES DESTINADOS A LA EJECUCIÓN DE PROGRAMAS DE SEGURIDAD PÚBLICA	\$ 7,852.52	\$ 654.38	\$ 654.38	\$ 654.38	\$ 654.38	\$ 654.38	\$ 654.38	\$ 654.38	\$ 654.38	\$ 654.38	\$ 654.38	\$ 654.38	\$ 7,852.52







3000	39800	39801	IMPUESTO SOBRE NOMINAS.	\$	1,986.05	\$	165.50	\$	165.50	\$	165.50	\$	165.50	\$	165.50	\$	165.50	\$	165.50	\$	165.50	\$	165.50	\$	1,986.05		
3000	39900	39901	OTROS SERVICIOS.	\$	889.11	\$	74.09	\$	74.09	\$	74.09	\$	74.09	\$	74.09	\$	74.09	\$	74.09	\$	74.09	\$	74.09	\$	889.11		
3000	39900	39911	GASTOS PROPIOS DE LA UNIDAD PROGRAMÁTICA.	\$	1,328.60	\$	110.72	\$	110.72	\$	110.72	\$	110.72	\$	110.72	\$	110.72	\$	110.72	\$	110.72	\$	110.72	\$	1,328.60		
<b>SUBSIDIOS</b>																											
4000	43100	43101	SUBSIDIOS A LA PRODUCCION.	\$	59,127.31	\$	4,927.28	\$	4,927.28	\$	4,927.28	\$	4,927.28	\$	4,927.28	\$	4,927.28	\$	4,927.28	\$	4,927.28	\$	4,927.28	\$	59,127.31		
4000	43300	43301	SUBSIDIOS PARA INVERSION.	\$	5,183.03	\$	431.92	\$	431.92	\$	431.92	\$	431.92	\$	431.92	\$	431.92	\$	431.92	\$	431.92	\$	431.92	\$	5,183.03		
4000	43400	43401	SUBSIDIOS A LA PRESTACION DE SERVICIOS PUBLICOS.	\$	46,463.13	\$	3,871.93	\$	3,871.93	\$	3,871.93	\$	3,871.93	\$	3,871.93	\$	3,871.93	\$	3,871.93	\$	3,871.93	\$	3,871.93	\$	46,463.13		
4000	43700	43701	SUBSIDIOS AL CONSUMO.	\$	421.36	\$	35.11	\$	35.11	\$	35.11	\$	35.11	\$	35.11	\$	35.11	\$	35.11	\$	35.11	\$	35.11	\$	421.36		
4000	43900	43901	SUBSIDIOS PARA CAPACITACION Y BECAS	\$	2,055.78	\$	171.32	\$	171.32	\$	171.32	\$	171.32	\$	171.32	\$	171.32	\$	171.32	\$	171.32	\$	171.32	\$	2,055.78		
4000	43900	43901	SUBSIDIOS PARA CAPACITACION Y BECAS	\$	1,529.03	\$	127.42	\$	127.42	\$	127.42	\$	127.42	\$	127.42	\$	127.42	\$	127.42	\$	127.42	\$	127.42	\$	1,529.03		
<b>GASTOS RELACIONADOS CON ACTIVIDADES CULTURALES, DEPORTIVAS Y DE AYUDA EXTRAORDINARIA.</b>																											
4000	44100	44101	DE AYUDA EXTRAORDINARIA.	\$	318.02	\$	26.50	\$	26.50	\$	26.50	\$	26.50	\$	26.50	\$	26.50	\$	26.50	\$	26.50	\$	26.50	\$	318.02		
4000	44100	44102	GASTOS POR SERVICIOS DE TRASLADO DE PERSONAS.	\$	143.16	\$	11.93	\$	11.93	\$	11.93	\$	11.93	\$	11.93	\$	11.93	\$	11.93	\$	11.93	\$	11.93	\$	143.16		
4000	44100	44106	COMPENSACIONES POR SERVICIOS DE CARACTER SOCIAL.	\$	799.59	\$	66.63	\$	66.63	\$	66.63	\$	66.63	\$	66.63	\$	66.63	\$	66.63	\$	66.63	\$	66.63	\$	799.59		
4000	44100	44111	APOYO PARA VIVIENDA.	\$	1,858.67	\$	154.89	\$	154.89	\$	154.89	\$	154.89	\$	154.89	\$	154.89	\$	154.89	\$	154.89	\$	154.89	\$	1,858.67		
<b>APOYOS PARA OPERACION E INVERSION HIDRAULICA Y SANITARIA A COMUNIDADES.</b>																											
4000	44100	44112	COMUNIDADES.	\$	69.20	\$	5.77	\$	5.77	\$	5.77	\$	5.77	\$	5.77	\$	5.77	\$	5.77	\$	5.77	\$	5.77	\$	69.20		
4000	44200	44201	BECAS Y OTRAS AYUDAS PARA PROGRAMAS DE CAPACITACION.	\$	273.35	\$	22.78	\$	22.78	\$	22.78	\$	22.78	\$	22.78	\$	22.78	\$	22.78	\$	22.78	\$	22.78	\$	273.35		
4000	48100	48101	DONATIVOS A INSTITUCIONES SIN FINES DE LUCRO.	\$	12.98	\$	1.08	\$	1.08	\$	1.08	\$	1.08	\$	1.08	\$	1.08	\$	1.08	\$	1.08	\$	1.08	\$	12.98		
<b>BIENES MUEBLES E INMUEBLES</b>																											
5000	51100	51101	MOBILIARIO.	\$	3,590.02	\$	299.17	\$	299.17	\$	299.17	\$	299.17	\$	299.17	\$	299.17	\$	299.17	\$	299.17	\$	299.17	\$	3,590.02		
<b>INVERSION EN OBRA PUBLICA</b>																											
6000	61100	61103	MEJORAMIENTO DE VIVIENDA	\$	135,257.92	\$	11,271.49	\$	11,271.49	\$	11,271.49	\$	11,271.49	\$	11,271.49	\$	11,271.49	\$	11,271.49	\$	11,271.49	\$	11,271.49	\$	135,257.92		
6000	61200	61204	CENTROS DE ACOPIO Y DISTRIBUCION.	\$	31,435.50	\$	2,619.62	\$	2,619.62	\$	2,619.62	\$	2,619.62	\$	2,619.62	\$	2,619.62	\$	2,619.62	\$	2,619.62	\$	2,619.62	\$	31,435.50		
6000	61200	61207	INFRAESTRUCTURA EDUCATIVA.	\$	15,439.09	\$	1,286.59	\$	1,286.59	\$	1,286.59	\$	1,286.59	\$	1,286.59	\$	1,286.59	\$	1,286.59	\$	1,286.59	\$	1,286.59	\$	15,439.09		
6000	61200	61208	INFRAESTRUCTURA EN SALUD.	\$	7,244.66	\$	603.72	\$	603.72	\$	603.72	\$	603.72	\$	603.72	\$	603.72	\$	603.72	\$	603.72	\$	603.72	\$	7,244.66		
6000	61200	61209	INSTALACIONES PUBLICAS.	\$	22,062.69	\$	1,838.56	\$	1,838.56	\$	1,838.56	\$	1,838.56	\$	1,838.56	\$	1,838.56	\$	1,838.56	\$	1,838.56	\$	1,838.56	\$	22,062.69		
<b>PROYECTOS DE ABASTECIMIENTO DE AGUA, ELECTRICIDAD Y TELECOMUNICACIONES.</b>																											
6000	61300	61304	TELECOMUNICACIONES.	\$	454.14	\$	37.85	\$	37.85	\$	37.85	\$	37.85	\$	37.85	\$	37.85	\$	37.85	\$	37.85	\$	37.85	\$	454.14		
6000	61300	61305	AGUA POTABLE.	\$	51,881.53	\$	4,323.46	\$	4,323.46	\$	4,323.46	\$	4,323.46	\$	4,323.46	\$	4,323.46	\$	4,323.46	\$	4,323.46	\$	4,323.46	\$	51,881.53		
6000	61300	61306	ALCANTARILLADO	\$	-	\$	-	\$	-	\$	-	\$	-	\$	-	\$	-	\$	-	\$	-	\$	-	\$	-		
6000	61500	61502	CAMINOS RURALES.	\$	-	\$	-	\$	-	\$	-	\$	-	\$	-	\$	-	\$	-	\$	-	\$	-	\$	-		
6000	61900	61903	INSTALACIONES, TERMINADOS Y ACABADOS FINALES.	\$	6,740.30	\$	561.69	\$	561.69	\$	561.69	\$	561.69	\$	561.69	\$	561.69	\$	561.69	\$	561.69	\$	561.69	\$	6,740.30		
6000	61900	61903	INSTALACIONES, TERMINADOS Y ACABADOS FINALES.	\$	369,924.56	\$	30,827.05	\$	30,827.05	\$	30,827.05	\$	30,827.05	\$	30,827.05	\$	30,827.05	\$	30,827.05	\$	30,827.05	\$	30,827.05	\$	369,924.56		
<b>TOTAL DEL PRESUPUESTO.</b>																											

RESUMEN POR CONCEPTO																											
CODIGO	CAPITULO		ANUAL	ENERO	FEBRERO	MARZO	ABRIL	MAYO	JUNIO	JULIO	AGOSTO	SEPTIEMBRE	OCTUBRE	NOVIEMBRE	DICIEMBRE												
1000	SERVICIOS PERSONALES		\$ 124,020.05	\$ 10,335.00	\$ 10,335.00	\$ 10,335.00	\$ 10,335.00	\$ 10,335.00	\$ 10,335.00	\$ 10,335.00	\$ 10,335.00	\$ 10,335.00	\$ 10,335.00	\$ 10,335.00	\$ 124,020.05												
2000	MATERIALES Y SUMINISTROS		\$ 26,510.89	\$ 2,209.24	\$ 2,209.24	\$ 2,209.24	\$ 2,209.24	\$ 2,209.24	\$ 2,209.24	\$ 2,209.24	\$ 2,209.24	\$ 2,209.24	\$ 2,209.24	\$ 2,209.24	\$ 26,510.89												
3000	SERVICIOS GENERALES		\$ 21,418.37	\$ 1,784.86	\$ 1,784.86	\$ 1,784.86	\$ 1,784.86	\$ 1,784.86	\$ 1,784.86	\$ 1,784.86	\$ 1,784.86	\$ 1,784.86	\$ 1,784.86	\$ 1,784.86	\$ 21,418.37												
4000	TRANSFERENCIAS, ASIGNACIONES, SUBSIDIOS Y OTRAS AYUDAS		\$ 59,127.31	\$ 4,927.28	\$ 4,927.28	\$ 4,927.28	\$ 4,927.28	\$ 4,927.28	\$ 4,927.28	\$ 4,927.28	\$ 4,927.28	\$ 4,927.28	\$ 4,927.28	\$ 4,927.28	\$ 59,127.31												
5000	BIENES MUEBLES, INMUEBLES E INTANGIBLES		\$ 3,590.02	\$ 299.17	\$ 299.17	\$ 299.17	\$ 299.17	\$ 299.17	\$ 299.17	\$ 299.17	\$ 299.17	\$ 299.17	\$ 299.17	\$ 299.17	\$ 3,590.02												
6000	INVERSION PUBLICA		\$ 135,257.92	\$ 11,271.49	\$ 11,271.49	\$ 11,271.49	\$ 11,271.49	\$ 11,271.49	\$ 11,271.49	\$ 11,271.49	\$ 11,271.49	\$ 11,271.49	\$ 11,271.49	\$ 11,271.49	\$ 135,257.92												
7000	INVERSIONES FINANCIERAS Y OTRAS PROVISIONES		\$ -	\$ -	\$ -	\$ -	\$ -	\$ -	\$ -	\$ -	\$ -	\$ -	\$ -	\$ -	\$ -												
8000	PARTICIPACIONES Y APORTACIONES		\$ -	\$ -	\$ -	\$ -	\$ -	\$ -	\$ -	\$ -	\$ -	\$ -	\$ -	\$ -	\$ -												
9000	DEUDA PUBLICA		\$ -	\$ -	\$ -	\$ -	\$ -	\$ -	\$ -	\$ -	\$ -	\$ -	\$ -	\$ -	\$ -												
<b>TOTAL DEL PRESUPUESTO</b>			\$ 369,924.56	\$ 30,827.05	\$ 30,827.05	\$ 30,827.05	\$ 30,827.05	\$ 30,827.05	\$ 30,827.05	\$ 30,827.05	\$ 30,827.05	\$ 30,827.05	\$ 30,827.05	\$ 30,827.05	\$ 369,924.56												



PRESUPUESTO DE EGRESOS POR PROGRAMA

EJERCICIO PRESUPUESTAL: 2018

NOMBRE DEL MUNICIPIO: MADERO, MICHOACÁN  
PROGRAMA: 4.5.-EJECUCIÓN DEL GASTO CORRIENTE EFICIENTE.-Garantizar la operatividad, gobernabilidad y la prestación de los servicios públicos. TOTAL DEL PRESUPUESTO:

CÓDIGO	DESCRIPCIÓN/CONCEPTO/PARTIDA	ANUAL	ENERO	FEBRERO	MARZO	ABRIL	MAYO	JUNIO	JULIO	AGOSTO	SEPTIEMBRE	OCTUBRE	NOVIEMBRE	DICIEMBRE
\$		3,277,132.64												
1000	SERVICIO PERSONALES	1,098,683.80	91,556.98	91,556.98	91,556.98	91,556.98	91,556.98	91,556.98	91,556.98	91,556.98	91,556.98	91,556.98	91,556.98	91,556.98
1000	DIETAS													
1000	SUELDOS BASE.	865,020.38	71,251.70	71,251.70	71,251.70	71,251.70	71,251.70	71,251.70	71,251.70	71,251.70	71,251.70	71,251.70	71,251.70	71,251.70
1000	HONORARIOS ASIMILABLES A SALARIOS	1,342.80	111.90	111.90	111.90	111.90	111.90	111.90	111.90	111.90	111.90	111.90	111.90	111.90
1000	SUELDO BASE AL PERSONAL EVENTUAL	15,124.31	1,260.36	1,260.36	1,260.36	1,260.36	1,260.36	1,260.36	1,260.36	1,260.36	1,260.36	1,260.36	1,260.36	1,260.36
1000	ESTÍMULOS POR AÑOS DE SERVICIO	1,291.07	107.59	107.59	107.59	107.59	107.59	107.59	107.59	107.59	107.59	107.59	107.59	107.59
1000	PRIMAS DE VACACIONES Y DOMINICAL	17,828.97	1,485.75	1,485.75	1,485.75	1,485.75	1,485.75	1,485.75	1,485.75	1,485.75	1,485.75	1,485.75	1,485.75	1,485.75
1000	AGUINALDO O GRATIFICACIÓN DE FIN DE AÑO	106,973.82	8,914.49	8,914.49	8,914.49	8,914.49	8,914.49	8,914.49	8,914.49	8,914.49	8,914.49	8,914.49	8,914.49	8,914.49
1000	REMUNERACIONES POR HORAS EXTRAORDINARIAS	2,235.61	186.30	186.30	186.30	186.30	186.30	186.30	186.30	186.30	186.30	186.30	186.30	186.30
1000	COMPENSACIONES POR SERVICIOS EVENTUALES	58,143.04	4,845.25	4,845.25	4,845.25	4,845.25	4,845.25	4,845.25	4,845.25	4,845.25	4,845.25	4,845.25	4,845.25	4,845.25
1000	DESPENSA.	435.54	36.30	36.30	36.30	36.30	36.30	36.30	36.30	36.30	36.30	36.30	36.30	36.30
1000	SEGURO DE RESPONSABILIDAD CIVIL, ASISTENCIA LEGAL Y OTROS SEGUROS	214.00	17.83	17.83	17.83	17.83	17.83	17.83	17.83	17.83	17.83	17.83	17.83	17.83
1000	PAGO DE LIQUIDACIONES.	23,552.74	1,962.73	1,962.73	1,962.73	1,962.73	1,962.73	1,962.73	1,962.73	1,962.73	1,962.73	1,962.73	1,962.73	1,962.73
1000	PRESTACIONES ESTABLECIDAS POR CONDICIONES GENERALES DE TRABAJO	1,138.57	94.88	94.88	94.88	94.88	94.88	94.88	94.88	94.88	94.88	94.88	94.88	94.88
1000	TRABAJO O CONTRATOS COLECTIVOS DE TRABAJO	277.99	23.17	23.17	23.17	23.17	23.17	23.17	23.17	23.17	23.17	23.17	23.17	23.17
1000	APOYO FAMILIAR	15,405	1,088.21	1,088.21	1,088.21	1,088.21	1,088.21	1,088.21	1,088.21	1,088.21	1,088.21	1,088.21	1,088.21	1,088.21
1000	APOYO PARA LA SUPERACIÓN	13,058.49	1,088.21	1,088.21	1,088.21	1,088.21	1,088.21	1,088.21	1,088.21	1,088.21	1,088.21	1,088.21	1,088.21	1,088.21
1000	SUBSIDIOS POR INCAPACIDAD.	1,204.51	100.38	100.38	100.38	100.38	100.38	100.38	100.38	100.38	100.38	100.38	100.38	100.38
1000	DESPENSAS.	443.70	36.98	36.98	36.98	36.98	36.98	36.98	36.98	36.98	36.98	36.98	36.98	36.98
1000	OTRAS PRESTACIONES.	105.45	8.79	8.79	8.79	8.79	8.79	8.79	8.79	8.79	8.79	8.79	8.79	8.79
1000	SUBSIDIO AL EMPLEO.	292.82	24.40	24.40	24.40	24.40	24.40	24.40	24.40	24.40	24.40	24.40	24.40	24.40
2000	MATERIALES Y SUMINISTROS	234,857.90	19,571.49	19,571.49	19,571.49	19,571.49	19,571.49	19,571.49	19,571.49	19,571.49	19,571.49	19,571.49	19,571.49	19,571.49
2000	MATERIALES Y ÚTILES DE OFICINA	11,550.09	962.51	962.51	962.51	962.51	962.51	962.51	962.51	962.51	962.51	962.51	962.51	962.51
2000	MATERIAL PARA ESTUDIOS Y PROYECTOS.	44.45	3.70	3.70	3.70	3.70	3.70	3.70	3.70	3.70	3.70	3.70	3.70	3.70
2000	MATERIALES Y ÚTILES PARA EL PROCESAMIENTO EN EQUIPOS Y BIENES INFORMÁTICOS.	266.66	22.22	22.22	22.22	22.22	22.22	22.22	22.22	22.22	22.22	22.22	22.22	22.22
2000	MATERIAL DE LIMPIEZA.	2,290.27	190.86	190.86	190.86	190.86	190.86	190.86	190.86	190.86	190.86	190.86	190.86	190.86
2000	MATERIALES PARA EL SERVICIO DE ALIMENTACIÓN	1,329.85	110.82	110.82	110.82	110.82	110.82	110.82	110.82	110.82	110.82	110.82	110.82	110.82
2000	PRODUCTOS ALIMENTICIOS PARA PLANTELES EDUCATIVOS.													
2000	PRODUCTOS ALIMENTICIOS PARA PERSONAS DERIVADO DE LA PRESTACIÓN DE SERVICIOS PÚBLICOS EN UNIDADES DE SALUD, EDUCATIVAS, DE READAPTACIÓN SOCIAL Y OTRAS.													
2000	PRODUCTOS ALIMENTICIOS PARA EL PERSONAL EN LAS INSTALACIONES DE LAS DEPENDENCIAS Y ENTIDADES.													
2000	PRODUCTOS ALIMENTICIOS PARA EL PERSONAL DERIVADO DE ACTIVIDADES EXTRAORDINARIAS													
2000	UTENSILIOS PARA EL SERVICIO DE ALIMENTACIÓN	1,346.62	112.22	112.22	112.22	112.22	112.22	112.22	112.22	112.22	112.22	112.22	112.22	112.22
2000	PRODUCTOS ALIMENTICIOS, AGROPECUARIOS Y FORESTALES	151.27	12.61	12.61	12.61	12.61	12.61	12.61	12.61	12.61	12.61	12.61	12.61	12.61
2000	ADQUIRIDOS COMO MATERIA PRIMA	241.76	20.15	20.15	20.15	20.15	20.15	20.15	20.15	20.15	20.15	20.15	20.15	20.15
2000	COMBUSTIBLES, LUBRICANTES, ADITIVOS, CARBÓN Y SUS DERIVADOS	3,934.45	327.87	327.87	327.87	327.87	327.87	327.87	327.87	327.87	327.87	327.87	327.87	327.87
2000	ADQUIRIDOS COMO MATERIA PRIMA	20,288.50	1,690.71	1,690.71	1,690.71	1,690.71	1,690.71	1,690.71	1,690.71	1,690.71	1,690.71	1,690.71	1,690.71	1,690.71
2000	MERCANCIAS ADQUIRIDAS PARA SU COMERCIALIZACIÓN	36,428.24	3,035.69	3,035.69	3,035.69	3,035.69	3,035.69	3,035.69	3,035.69	3,035.69	3,035.69	3,035.69	3,035.69	3,035.69
2000	CEMENTO Y PRODUCTOS DE CONCRETO.	813.37	67.78	67.78	67.78	67.78	67.78	67.78	67.78	67.78	67.78	67.78	67.78	67.78
2000	MADERA Y PRODUCTOS DE MADERA	1,139.06	94.92	94.92	94.92	94.92	94.92	94.92	94.92	94.92	94.92	94.92	94.92	94.92
2000	MATERIAL ELÉCTRICO Y ELECTRÓNICO.	4,342.57	361.88	361.88	361.88	361.88	361.88	361.88	361.88	361.88	361.88	361.88	361.88	361.88
2000	MATERIALES COMPLEMENTARIOS.	238.67	19.89	19.89	19.89	19.89	19.89	19.89	19.89	19.89	19.89	19.89	19.89	19.89
2000	OTROS MATERIALES Y ARTICULOS DE CONSTRUCCIÓN Y REPARACIÓN	7,399.27	616.61	616.61	616.61	616.61	616.61	616.61	616.61	616.61	616.61	616.61	616.61	616.61
2000	PLAGUICIDAS, ABONOS Y FERTILIZANTES.	4,766.35	397.20	397.20	397.20	397.20	397.20	397.20	397.20	397.20	397.20	397.20	397.20	397.20
2000	MEDICINAS Y PRODUCTOS FARMACÉUTICOS.													
2000	COMBUSTIBLES, LUBRICANTES Y ADITIVOS PARA VEHÍCULOS TERRESTRES, AEROS, MARÍTIMOS, LACUSTRES Y FLUVIALES DESTINADOS A LA EJECUCIÓN DE PROGRAMAS DE SEGURIDAD PÚBLICA.	69,564.85	5,797.07	5,797.07	5,797.07	5,797.07	5,797.07	5,797.07	5,797.07	5,797.07	5,797.07	5,797.07	5,797.07	5,797.07
2000	26101													























PRESUPUESTO DE EGRESOS POR PROGRAMA

EJERCICIO PRESUPUESTAL: 2018

NOMBRE DEL MUNICIPIO: MADERO, MICHOACÁN		PROGRAMA: 5.2.- PROTECCIÓN CIVIL. Orientar y sensibilizar a la población para su adecuada participación en los casos de emergencias o desastres naturales.TOTAL DEL PRESUPUESTO:												
		\$ 1,734,084.63												
CÓDIGO	DESCRIPCIÓN/CONCEPTO/PARTIDA	ANUAL	ENERO	FEBRERO	MARZO	ABRIL	MAYO	JUNIO	JULIO	AGOSTO	SEPTIEMBRE	OCTUBRE	NOVIEMBRE	DICIEMBRE
1000 1100	DIETAS	\$ 581,365.16	\$ 48,447.10	\$ 48,447.10	\$ 48,447.10	\$ 48,447.10	\$ 48,447.10	\$ 48,447.10	\$ 48,447.10	\$ 48,447.10	\$ 48,447.10	\$ 48,447.10	\$ 48,447.10	\$ 581,365.16
1000 1130	SUELDOS BASE.	\$ -	\$ -	\$ -	\$ -	\$ -	\$ -	\$ -	\$ -	\$ -	\$ -	\$ -	\$ -	\$ -
1000 1200	HONORARIOS ASIMILABLES A SALARIOS.	\$ 452,431.41	\$ 37,702.62	\$ 37,702.62	\$ 37,702.62	\$ 37,702.62	\$ 37,702.62	\$ 37,702.62	\$ 37,702.62	\$ 37,702.62	\$ 37,702.62	\$ 37,702.62	\$ 37,702.62	\$ 452,431.41
1000 1220	SUELDO BASE AL PERSONAL EVENTUAL.	\$ 710.54	\$ 59.21	\$ 59.21	\$ 59.21	\$ 59.21	\$ 59.21	\$ 59.21	\$ 59.21	\$ 59.21	\$ 59.21	\$ 59.21	\$ 59.21	\$ 710.54
1000 1300	ESTÍMULOS POR AÑOS DE SERVICIO.	\$ 8,002.98	\$ 666.92	\$ 666.92	\$ 666.92	\$ 666.92	\$ 666.92	\$ 666.92	\$ 666.92	\$ 666.92	\$ 666.92	\$ 666.92	\$ 666.92	\$ 8,002.98
1000 1310	PRIMAS DE VACACIONES Y DOMINICAL.	\$ 683.16	\$ 56.93	\$ 56.93	\$ 56.93	\$ 56.93	\$ 56.93	\$ 56.93	\$ 56.93	\$ 56.93	\$ 56.93	\$ 56.93	\$ 56.93	\$ 683.16
1000 1320	PRIMAS DE VACACIONES Y DOMINICAL.	\$ 9,434.15	\$ 786.18	\$ 786.18	\$ 786.18	\$ 786.18	\$ 786.18	\$ 786.18	\$ 786.18	\$ 786.18	\$ 786.18	\$ 786.18	\$ 786.18	\$ 9,434.15
1000 1330	AGUINALDO O GRATIFICACION DE FIN DE AÑO.	\$ 56,604.87	\$ 4,717.07	\$ 4,717.07	\$ 4,717.07	\$ 4,717.07	\$ 4,717.07	\$ 4,717.07	\$ 4,717.07	\$ 4,717.07	\$ 4,717.07	\$ 4,717.07	\$ 4,717.07	\$ 56,604.87
1000 1340	REMUNERACIONES POR HORAS EXTRAORDINARIAS.	\$ 1,182.96	\$ 98.58	\$ 98.58	\$ 98.58	\$ 98.58	\$ 98.58	\$ 98.58	\$ 98.58	\$ 98.58	\$ 98.58	\$ 98.58	\$ 98.58	\$ 1,182.96
1000 1340	COMPENSACIONES POR SERVICIOS EVENTUALES.	\$ 30,766.21	\$ 2,563.85	\$ 2,563.85	\$ 2,563.85	\$ 2,563.85	\$ 2,563.85	\$ 2,563.85	\$ 2,563.85	\$ 2,563.85	\$ 2,563.85	\$ 2,563.85	\$ 2,563.85	\$ 30,766.21
1000 1340	DESPENSA.	\$ 230.47	\$ 19.21	\$ 19.21	\$ 19.21	\$ 19.21	\$ 19.21	\$ 19.21	\$ 19.21	\$ 19.21	\$ 19.21	\$ 19.21	\$ 19.21	\$ 230.47
1000 1400	SEGUROS.	\$ 113.24	\$ 9.44	\$ 9.44	\$ 9.44	\$ 9.44	\$ 9.44	\$ 9.44	\$ 9.44	\$ 9.44	\$ 9.44	\$ 9.44	\$ 9.44	\$ 113.24
1000 1500	PAGO DE LIQUIDACIONES.	\$ 12,462.86	\$ 1,038.57	\$ 1,038.57	\$ 1,038.57	\$ 1,038.57	\$ 1,038.57	\$ 1,038.57	\$ 1,038.57	\$ 1,038.57	\$ 1,038.57	\$ 1,038.57	\$ 1,038.57	\$ 12,462.86
1000 1540	PRESTACIONES ESTABLECIDAS POR CONDICIONES GENERALES DE TRABAJO.	\$ 602.47	\$ 50.21	\$ 50.21	\$ 50.21	\$ 50.21	\$ 50.21	\$ 50.21	\$ 50.21	\$ 50.21	\$ 50.21	\$ 50.21	\$ 50.21	\$ 602.47
1000 1540	TRABAJO O CONTRATOS COLECTIVOS DE TRABAJO.	\$ 147.09	\$ 12.26	\$ 12.26	\$ 12.26	\$ 12.26	\$ 12.26	\$ 12.26	\$ 12.26	\$ 12.26	\$ 12.26	\$ 12.26	\$ 12.26	\$ 147.09
1000 1540	APOYO FAMILIAR.	\$ 6,909.86	\$ 575.82	\$ 575.82	\$ 575.82	\$ 575.82	\$ 575.82	\$ 575.82	\$ 575.82	\$ 575.82	\$ 575.82	\$ 575.82	\$ 575.82	\$ 6,909.86
1000 1540	APoyo PARA LA SUPERACION.	\$ 637.36	\$ 53.11	\$ 53.11	\$ 53.11	\$ 53.11	\$ 53.11	\$ 53.11	\$ 53.11	\$ 53.11	\$ 53.11	\$ 53.11	\$ 53.11	\$ 637.36
1000 1540	SUBSIDIOS POR INCAPACIDAD.	\$ 234.78	\$ 19.57	\$ 19.57	\$ 19.57	\$ 19.57	\$ 19.57	\$ 19.57	\$ 19.57	\$ 19.57	\$ 19.57	\$ 19.57	\$ 19.57	\$ 234.78
1000 1590	DESPENSAS.	\$ 55.80	\$ 4.65	\$ 4.65	\$ 4.65	\$ 4.65	\$ 4.65	\$ 4.65	\$ 4.65	\$ 4.65	\$ 4.65	\$ 4.65	\$ 4.65	\$ 55.80
1000 1590	OTRAS PRESTACIONES.	\$ 154.94	\$ 12.91	\$ 12.91	\$ 12.91	\$ 12.91	\$ 12.91	\$ 12.91	\$ 12.91	\$ 12.91	\$ 12.91	\$ 12.91	\$ 12.91	\$ 154.94
1000 1590	SUBSIDIO AL EMPLEO.	\$ 124,274.34	\$ 10,356.19	\$ 10,356.19	\$ 10,356.19	\$ 10,356.19	\$ 10,356.19	\$ 10,356.19	\$ 10,356.19	\$ 10,356.19	\$ 10,356.19	\$ 10,356.19	\$ 10,356.19	\$ 124,274.34
2000 2110	MATERIALES Y UTILES DE OFICINA.	\$ 6,111.69	\$ 509.31	\$ 509.31	\$ 509.31	\$ 509.31	\$ 509.31	\$ 509.31	\$ 509.31	\$ 509.31	\$ 509.31	\$ 509.31	\$ 509.31	\$ 6,111.69
2000 2110	MATERIAL PARA ESTUDIOS Y PROYECTOS.	\$ 23.52	\$ 1.96	\$ 1.96	\$ 1.96	\$ 1.96	\$ 1.96	\$ 1.96	\$ 1.96	\$ 1.96	\$ 1.96	\$ 1.96	\$ 1.96	\$ 23.52
2000 2140	MATERIALES Y UTILES PARA EL PROCESAMIENTO EN EQUIPOS Y BIENES INFORMATICOS.	\$ 141.10	\$ 11.76	\$ 11.76	\$ 11.76	\$ 11.76	\$ 11.76	\$ 11.76	\$ 11.76	\$ 11.76	\$ 11.76	\$ 11.76	\$ 11.76	\$ 141.10
2000 2160	MATERIAL DE LIMPIEZA.	\$ 1,211.89	\$ 100.99	\$ 100.99	\$ 100.99	\$ 100.99	\$ 100.99	\$ 100.99	\$ 100.99	\$ 100.99	\$ 100.99	\$ 100.99	\$ 100.99	\$ 1,211.89
2000 2170	MATERIALES Y SUMINISTROS PARA PLANTELES EDUCATIVOS.	\$ 703.69	\$ 58.64	\$ 58.64	\$ 58.64	\$ 58.64	\$ 58.64	\$ 58.64	\$ 58.64	\$ 58.64	\$ 58.64	\$ 58.64	\$ 58.64	\$ 703.69
2000 2210	PRODUCTOS ALIMENTICIOS PARA PERSONAS DERIVADO DE LA PRESTACION DE SERVICIOS PUBLICOS EN UNIDADES DE SALUD, EDUCATIVAS, DE READAPTACION SOCIAL Y OTRAS.	\$ 4,110.23	\$ 342.52	\$ 342.52	\$ 342.52	\$ 342.52	\$ 342.52	\$ 342.52	\$ 342.52	\$ 342.52	\$ 342.52	\$ 342.52	\$ 342.52	\$ 4,110.23
2000 2210	PRODUCTOS ALIMENTICIOS PARA EL PERSONAL EN LAS INSTALACIONES DE LAS DEPENDENCIAS Y ENTIDADES.	\$ 1,460.26	\$ 121.69	\$ 121.69	\$ 121.69	\$ 121.69	\$ 121.69	\$ 121.69	\$ 121.69	\$ 121.69	\$ 121.69	\$ 121.69	\$ 121.69	\$ 1,460.26
2000 2210	PRODUCTOS ALIMENTICIOS PARA EL PERSONAL DERIVADO DE ACTIVIDADES EXTRAORDINARIAS.	\$ 712.56	\$ 59.38	\$ 59.38	\$ 59.38	\$ 59.38	\$ 59.38	\$ 59.38	\$ 59.38	\$ 59.38	\$ 59.38	\$ 59.38	\$ 59.38	\$ 712.56
2000 2230	UTENSILIOS PARA EL SERVICIO DE ALIMENTACION.	\$ 80.04	\$ 6.67	\$ 6.67	\$ 6.67	\$ 6.67	\$ 6.67	\$ 6.67	\$ 6.67	\$ 6.67	\$ 6.67	\$ 6.67	\$ 6.67	\$ 80.04
2000 2310	PRODUCTOS ALIMENTICIOS, AGROPECUARIOS Y FORESTALES ADQUIRIDOS COMO MATERIA PRIMA.	\$ 127.93	\$ 10.66	\$ 10.66	\$ 10.66	\$ 10.66	\$ 10.66	\$ 10.66	\$ 10.66	\$ 10.66	\$ 10.66	\$ 10.66	\$ 10.66	\$ 127.93
2000 2340	COMBUSTIBLES, LUBRICANTES, ADITIVOS, CARBON Y SUS DERIVADOS ADQUIRIDOS COMO MATERIA PRIMA.	\$ 2,081.90	\$ 173.49	\$ 173.49	\$ 173.49	\$ 173.49	\$ 173.49	\$ 173.49	\$ 173.49	\$ 173.49	\$ 173.49	\$ 173.49	\$ 173.49	\$ 2,081.90
2000 2380	MERCANCIAS ADQUIRIDAS PARA SU COMERCIALIZACION.	\$ 10,735.60	\$ 894.63	\$ 894.63	\$ 894.63	\$ 894.63	\$ 894.63	\$ 894.63	\$ 894.63	\$ 894.63	\$ 894.63	\$ 894.63	\$ 894.63	\$ 10,735.60
2000 2420	CEMENTO Y PRODUCTOS DE CONCRETO.	\$ 19,275.89	\$ 1,606.32	\$ 1,606.32	\$ 1,606.32	\$ 1,606.32	\$ 1,606.32	\$ 1,606.32	\$ 1,606.32	\$ 1,606.32	\$ 1,606.32	\$ 1,606.32	\$ 1,606.32	\$ 19,275.89
2000 2440	MADERA Y PRODUCTOS DE MADERA.	\$ 430.39	\$ 35.87	\$ 35.87	\$ 35.87	\$ 35.87	\$ 35.87	\$ 35.87	\$ 35.87	\$ 35.87	\$ 35.87	\$ 35.87	\$ 35.87	\$ 430.39
2000 2460	MATERIAL ELECTRICO Y ELECTRONICO.	\$ 602.73	\$ 50.23	\$ 50.23	\$ 50.23	\$ 50.23	\$ 50.23	\$ 50.23	\$ 50.23	\$ 50.23	\$ 50.23	\$ 50.23	\$ 50.23	\$ 602.73
2000 2480	MATERIALES COMPLEMENTARIOS.	\$ 2,297.86	\$ 191.49	\$ 191.49	\$ 191.49	\$ 191.49	\$ 191.49	\$ 191.49	\$ 191.49	\$ 191.49	\$ 191.49	\$ 191.49	\$ 191.49	\$ 2,297.86
2000 2490	OTROS MATERIALES Y ARTICULOS DE CONSTRUCCION Y REPARACION.	\$ 126.29	\$ 10.52	\$ 10.52	\$ 10.52	\$ 10.52	\$ 10.52	\$ 10.52	\$ 10.52	\$ 10.52	\$ 10.52	\$ 10.52	\$ 10.52	\$ 126.29
2000 2520	PLAGUICIDAS, ABONOS Y FERTILIZANTES.	\$ 3,915.30	\$ 326.27	\$ 326.27	\$ 326.27	\$ 326.27	\$ 326.27	\$ 326.27	\$ 326.27	\$ 326.27	\$ 326.27	\$ 326.27	\$ 326.27	\$ 3,915.30
2000 2530	MEDICINAS Y PRODUCTOS FARMACEUTICOS.	\$ 2,522.10	\$ 210.17	\$ 210.17	\$ 210.17	\$ 210.17	\$ 210.17	\$ 210.17	\$ 210.17	\$ 210.17	\$ 210.17	\$ 210.17	\$ 210.17	\$ 2,522.10
2000 2610	COMBUSTIBLES, LUBRICANTES Y ADITIVOS PARA VEHICULOS TERRESTRES, AEROS, MARITIMOS, LACUSTRES Y FLUVIALES DESTINADOS A LA EJECUCION DE PROGRAMAS DE SEGURIDAD PUBLICA.	\$ 36,810.03	\$ 3,067.50	\$ 3,067.50	\$ 3,067.50	\$ 3,067.50	\$ 3,067.50	\$ 3,067.50	\$ 3,067.50	\$ 3,067.50	\$ 3,067.50	\$ 3,067.50	\$ 3,067.50	\$ 36,810.03



2000	26100	26102	COMBUSTIBLES, LUBRICANTES Y ADITIVOS PARA VEHICULOS TERRESTRES, AEREOS, MARITIMOS, LACUSTRES Y FLUVIALES DESTINADOS A SERVICIOS PUBLICOS Y LA OPERACION DE PROGRAMAS PUBLICOS	\$	1,818.59	\$	151.55	\$	151.55	\$	151.55	\$	151.55	\$	151.55	\$	151.55	\$	151.55	\$	1,818.59
2000	26100	26103	COMBUSTIBLES, LUBRICANTES Y ADITIVOS PARA VEHICULOS TERRESTRES, AEREOS, MARITIMOS, LACUSTRES Y FLUVIALES DESTINADOS A SERVICIOS ADMINISTRATIVOS.	\$	6,489.78	\$	539.15	\$	539.15	\$	539.15	\$	539.15	\$	539.15	\$	539.15	\$	539.15	\$	6,489.78
2000	27100	27101	VESTUARIO Y UNIFORMES.	\$	1,484.48	\$	123.71	\$	123.71	\$	123.71	\$	123.71	\$	123.71	\$	123.71	\$	123.71	\$	1,484.48
2000	27200	27202	MATERIALES PREVENTIVOS Y DE SEÑALAMIENTOS.	\$	655.59	\$	54.63	\$	54.63	\$	54.63	\$	54.63	\$	54.63	\$	54.63	\$	54.63	\$	655.59
2000	28100	28101	SUSTANCIAS Y MATERIALES EXPLOSIVOS.	\$	5,152.73	\$	429.39	\$	429.39	\$	429.39	\$	429.39	\$	429.39	\$	429.39	\$	429.39	\$	5,152.73
2000	29600	29601	REFACCIONES Y ACCESORIOS MENORES DE EQUIPO DE TRANSPORTE, REFACCIONES Y ACCESORIOS MENORES DE MAQUINARIA Y OTROS EQUIPOS.	\$	11,688.81	\$	974.07	\$	974.07	\$	974.07	\$	974.07	\$	974.07	\$	974.07	\$	974.07	\$	11,688.81
2000	29800	29801		\$	3,523.36	\$	293.61	\$	293.61	\$	293.61	\$	293.61	\$	293.61	\$	293.61	\$	293.61	\$	3,523.36
<b>SERVICIOS GENERALES</b>																					
3000	31100	31101	SERVICIO DE ENERGIA ELECTRICA.	\$	100,402.27	\$	8,366.86	\$	8,366.86	\$	8,366.86	\$	8,366.86	\$	8,366.86	\$	8,366.86	\$	8,366.86	\$	100,402.27
3000	31200	31201	SERVICIO DE GAS.	\$	2,937.69	\$	244.81	\$	244.81	\$	244.81	\$	244.81	\$	244.81	\$	244.81	\$	244.81	\$	2,937.69
3000	31400	31401	SERVICIO TELEFONICO CONVENCIONAL.	\$	181.50	\$	15.12	\$	15.12	\$	15.12	\$	15.12	\$	15.12	\$	15.12	\$	15.12	\$	181.50
3000	31500	31501	SERVICIO DE TELEFONIA CELULAR.	\$	3,301.61	\$	191.80	\$	191.80	\$	191.80	\$	191.80	\$	191.80	\$	191.80	\$	191.80	\$	3,301.61
3000	31900	31902	CONTRATACION DE OTROS SERVICIOS.	\$	2,728.91	\$	227.41	\$	227.41	\$	227.41	\$	227.41	\$	227.41	\$	227.41	\$	227.41	\$	2,728.91
3000	32000	32201	ARRENDAMIENTO DE EDIFICIOS Y LOCALES.	\$	1,276.82	\$	106.40	\$	106.40	\$	106.40	\$	106.40	\$	106.40	\$	106.40	\$	106.40	\$	1,276.82
3000	32300	32302	ARRENDAMIENTO DE MOBILIARIO.	\$	2,472.56	\$	206.05	\$	206.05	\$	206.05	\$	206.05	\$	206.05	\$	206.05	\$	206.05	\$	2,472.56
3000	32300	32303	ARRENDAMIENTO DE FOTOCOPIADORAS.	\$	176.39	\$	14.70	\$	14.70	\$	14.70	\$	14.70	\$	14.70	\$	14.70	\$	14.70	\$	176.39
3000	32300	32303	ARRENDAMIENTO DE VEHICULOS TERRESTRES, AEREOS, MARITIMOS, LACUSTRES Y FLUVIALES PARA LA EJECUCION DE PROGRAMAS DE SEGURIDAD PUBLICA.	\$	3,613.73	\$	301.14	\$	301.14	\$	301.14	\$	301.14	\$	301.14	\$	301.14	\$	301.14	\$	3,613.73
3000	32500	32501	LACUSTRES Y FLUVIALES PARA LA EJECUCION DE PROGRAMAS DE SEGURIDAD PUBLICA.	\$	328.76	\$	27.40	\$	27.40	\$	27.40	\$	27.40	\$	27.40	\$	27.40	\$	27.40	\$	328.76
3000	32500	32502	ARRENDAMIENTO DE VEHICULOS TERRESTRES, AEREOS, MARITIMOS, LACUSTRES Y FLUVIALES PARA SERVICIOS PUBLICOS Y LA OPERACION DE PROGRAMAS PUBLICOS.	\$	559.26	\$	46.61	\$	46.61	\$	46.61	\$	46.61	\$	46.61	\$	46.61	\$	46.61	\$	559.26
3000	32600	32601	ARRENDAMIENTO DE MAQUINARIA Y EQUIPO.	\$	1,062.43	\$	88.54	\$	88.54	\$	88.54	\$	88.54	\$	88.54	\$	88.54	\$	88.54	\$	1,062.43
3000	33100	33101	ASESORIAS ASOCIADAS A CONVENIOS, TRATADOS O ACUERDOS.	\$	1,147.91	\$	95.66	\$	95.66	\$	95.66	\$	95.66	\$	95.66	\$	95.66	\$	95.66	\$	1,147.91
3000	33100	33105	SERVICIOS RELACIONADOS CON PROCEDIMIENTOS JURISDICCIONALES, INFORMACION EN MEDIOS MASIVOS DERIVADA DE LA OPERACION Y ADMINISTRACION DE LAS DEPENDENCIAS Y ENTIDADES.	\$	243.30	\$	20.27	\$	20.27	\$	20.27	\$	20.27	\$	20.27	\$	20.27	\$	20.27	\$	243.30
3000	33600	33605	SUBCONTRATACION DE SERVICIOS CON TERCEROS.	\$	280.09	\$	23.34	\$	23.34	\$	23.34	\$	23.34	\$	23.34	\$	23.34	\$	23.34	\$	280.09
3000	33900	33901	COMISIONES BANCARIAS.	\$	1,051.03	\$	87.59	\$	87.59	\$	87.59	\$	87.59	\$	87.59	\$	87.59	\$	87.59	\$	1,051.03
3000	34100	34102	FLETES Y MANIOBRAS.	\$	408.62	\$	34.05	\$	34.05	\$	34.05	\$	34.05	\$	34.05	\$	34.05	\$	34.05	\$	408.62
3000	34700	34701	MANTENIMIENTO FINANCIERO.	\$	5,196.86	\$	433.07	\$	433.07	\$	433.07	\$	433.07	\$	433.07	\$	433.07	\$	433.07	\$	5,196.86
3000	34900	34901	MANTENIMIENTO Y CONSERVACION DE INMUEBLES PARA LA PRESTACION DE SERVICIOS ADMINISTRATIVOS.	\$	5.88	\$	0.49	\$	0.49	\$	0.49	\$	0.49	\$	0.49	\$	0.49	\$	0.49	\$	5.88
3000	35100	35101	MANTENIMIENTO Y CONSERVACION DE INMUEBLES PARA LA PRESTACION DE SERVICIOS PUBLICOS.	\$	1,093.84	\$	91.15	\$	91.15	\$	91.15	\$	91.15	\$	91.15	\$	91.15	\$	91.15	\$	1,093.84
3000	35100	35102	GASTOS DE INSTALACION Y MANTENIMIENTO DE OFICINAS.	\$	3,950.14	\$	329.18	\$	329.18	\$	329.18	\$	329.18	\$	329.18	\$	329.18	\$	329.18	\$	3,950.14
3000	35100	35103	MANTENIMIENTO Y CONSERVACION DE MOBILIARIO Y EQUIPO DE ADMINISTRACION.	\$	92.89	\$	7.74	\$	7.74	\$	7.74	\$	7.74	\$	7.74	\$	7.74	\$	7.74	\$	92.89
3000	35200	35201	MANTENIMIENTO Y CONSERVACION DE BIENES INFORMATICOS.	\$	11.72	\$	0.98	\$	0.98	\$	0.98	\$	0.98	\$	0.98	\$	0.98	\$	0.98	\$	11.72
3000	35300	35301	AEROS, MARITIMOS, LACUSTRES Y FLUVIALES.	\$	227.86	\$	18.99	\$	18.99	\$	18.99	\$	18.99	\$	18.99	\$	18.99	\$	18.99	\$	227.86
3000	35500	35501	MANTENIMIENTO Y REPARACION DE MAQUINARIA Y EQUIPO.	\$	10,180.11	\$	848.34	\$	848.34	\$	848.34	\$	848.34	\$	848.34	\$	848.34	\$	848.34	\$	10,180.11
3000	35700	35712	ACARREOS Y DISPOSICION DE LODOS DE PTAR.	\$	1,891.11	\$	157.59	\$	157.59	\$	157.59	\$	157.59	\$	157.59	\$	157.59	\$	157.59	\$	1,891.11
3000	35800	35803	GUBERNAMENTALES.	\$	48.21	\$	4.02	\$	4.02	\$	4.02	\$	4.02	\$	4.02	\$	4.02	\$	4.02	\$	48.21
3000	35100	35101	IMPRESIONES Y PUBLICACIONES OFICIALES.	\$	1,096.78	\$	91.40	\$	91.40	\$	91.40	\$	91.40	\$	91.40	\$	91.40	\$	91.40	\$	1,096.78
3000	36900	36902	VIATICOS NACIONALES PARA LABORES EN CAMPO Y DE SUPERVISION DE FUNCIONES OFICIALES.	\$	2,829.04	\$	235.75	\$	235.75	\$	235.75	\$	235.75	\$	235.75	\$	235.75	\$	235.75	\$	2,829.04
3000	37500	37501	VIATICOS NACIONALES PARA SERVIDORES PUBLICOS EN EL DESEMPEÑO DE FUNCIONES OFICIALES.	\$	71.17	\$	5.93	\$	5.93	\$	5.93	\$	5.93	\$	5.93	\$	5.93	\$	5.93	\$	71.17
3000	37500	37504	VIATICOS EN EL EXTRANJERO PARA SERVIDORES PUBLICOS EN EL DESEMPEÑO DE COMISIONES Y FUNCIONES OFICIALES.	\$	307.40	\$	25.62	\$	25.62	\$	25.62	\$	25.62	\$	25.62	\$	25.62	\$	25.62	\$	307.40
3000	37600	37602	GASTOS DE ORDEN SOCIAL.	\$	2,685.72	\$	223.81	\$	223.81	\$	223.81	\$	223.81	\$	223.81	\$	223.81	\$	223.81	\$	2,685.72
3000	38200	38201	EXPOSICIONES.	\$	72.02	\$	6.00	\$	6.00	\$	6.00	\$	6.00	\$	6.00	\$	6.00	\$	6.00	\$	72.02
3000	38400	38401	GASTOS MENORES.	\$	21,160.29	\$	1,763.36	\$	1,763.36	\$	1,763.36	\$	1,763.36	\$	1,763.36	\$	1,763.36	\$	1,763.36	\$	21,160.29
3000	38500	38502	GASTOS DE REPRESENTACION POR ACTIVIDADES INSTITUCIONALES.	\$	1,013.72	\$	84.48	\$	84.48	\$	84.48	\$	84.48	\$	84.48	\$	84.48	\$	84.48	\$	1,013.72
3000	38500	38503	OTROS IMPUESTOS Y DERECHOS.	\$	5,792.71	\$	482.73	\$	482.73	\$	482.73	\$	482.73	\$	482.73	\$	482.73	\$	482.73	\$	5,792.71
3000	39200	39209	PENAS, MULTAS, ACCESORIOS Y ACTUALIZACIONES.	\$	210.73	\$	17.56	\$	17.56	\$	17.56	\$	17.56	\$	17.56	\$	17.56	\$	17.56	\$	210.73
3000	39500	39501	OTROS GASTOS POR RESPONSABILIDADES.	\$	613.62	\$	51.14	\$	51.14	\$	51.14	\$	51.14	\$	51.14	\$	51.14	\$	51.14	\$	613.62
3000	39600	39602		\$	1,056.43	\$	88.04	\$	88.04	\$	88.04	\$	88.04	\$	88.04	\$	88.04	\$	88.04	\$	1,056.43
3000	39600	39602		\$	317.55	\$	26.46	\$	26.46	\$	26.46	\$	26.46	\$	26.46	\$	26.46	\$	26.46	\$	317.55







PRESUPUESTO DE EGRESOS POR PROGRAMA

EJERCICIO PRESUPUESTAL: 2018

NOMBRE DEL MUNICIPIO: MADERO, MICHOACÁN		PROGRAMA: 5.3.- ESTANCIA PARA INFRACTORES. Dignificar el trato a infractores, tanto la cárcel municipal mediante la construcción de un inmueble apropiado aprovechando los conceptos más modernos y accesibles, que puedan ser construidos en nuestra ciudad.TOTAL DEL PRESUPUESTO:												
CÓDIGO	DESCRIPCIÓN/CONCEPTO/PARTIDA	ANUAL	ENERO	FEBRERO	MARZO	ABRIL	MAYO	JUNIO	JULIO	AGOSTO	SEPTIEMBRE	OCTUBRE	NOVIEMBRE	DIEMBRE
1000 1100	DIETAS.	\$ 387,576.78	\$ 32,298.06	\$ 32,298.06	\$ 32,298.06	\$ 32,298.06	\$ 32,298.06	\$ 32,298.06	\$ 32,298.06	\$ 32,298.06	\$ 32,298.06	\$ 32,298.06	\$ 32,298.06	\$ 387,576.78
1000 1130	SUELDOS BASE	\$ 301,620.94	\$ 25,135.08	\$ 25,135.08	\$ 25,135.08	\$ 25,135.08	\$ 25,135.08	\$ 25,135.08	\$ 25,135.08	\$ 25,135.08	\$ 25,135.08	\$ 25,135.08	\$ 25,135.08	\$ 301,620.94
1000 1200	HONORARIOS ASIMILABLES A SALARIOS.	\$ 473.69	\$ 39.47	\$ 39.47	\$ 39.47	\$ 39.47	\$ 39.47	\$ 39.47	\$ 39.47	\$ 39.47	\$ 39.47	\$ 39.47	\$ 39.47	\$ 473.69
1000 1220	SUELDO BASE AL PERSONAL EVENTUAL.	\$ 5,335.32	\$ 444.61	\$ 444.61	\$ 444.61	\$ 444.61	\$ 444.61	\$ 444.61	\$ 444.61	\$ 444.61	\$ 444.61	\$ 444.61	\$ 444.61	\$ 5,335.32
1000 1300	ESTIMULOS POR AÑOS DE SERVICIO.	\$ 455.44	\$ 37.95	\$ 37.95	\$ 37.95	\$ 37.95	\$ 37.95	\$ 37.95	\$ 37.95	\$ 37.95	\$ 37.95	\$ 37.95	\$ 37.95	\$ 455.44
1000 1320	PRIMAS DE VACACIONES Y DOMINICAL	\$ 6,289.43	\$ 524.12	\$ 524.12	\$ 524.12	\$ 524.12	\$ 524.12	\$ 524.12	\$ 524.12	\$ 524.12	\$ 524.12	\$ 524.12	\$ 524.12	\$ 6,289.43
1000 1330	AGUINALDO O GRATIFICACIÓN DE FIN DE AÑO.	\$ 37,736.58	\$ 3,144.71	\$ 3,144.71	\$ 3,144.71	\$ 3,144.71	\$ 3,144.71	\$ 3,144.71	\$ 3,144.71	\$ 3,144.71	\$ 3,144.71	\$ 3,144.71	\$ 3,144.71	\$ 37,736.58
1000 1340	REMUNERACIONES POR HORAS EXTRAORDINARIAS.	\$ 788.64	\$ 65.72	\$ 65.72	\$ 65.72	\$ 65.72	\$ 65.72	\$ 65.72	\$ 65.72	\$ 65.72	\$ 65.72	\$ 65.72	\$ 65.72	\$ 788.64
1000 13400	COMPENSACIONES POR SERVICIOS EVENTUALES.	\$ 20,510.81	\$ 1,709.23	\$ 1,709.23	\$ 1,709.23	\$ 1,709.23	\$ 1,709.23	\$ 1,709.23	\$ 1,709.23	\$ 1,709.23	\$ 1,709.23	\$ 1,709.23	\$ 1,709.23	\$ 20,510.81
1000 13414	DESPENSA.	\$ 153.64	\$ 12.80	\$ 12.80	\$ 12.80	\$ 12.80	\$ 12.80	\$ 12.80	\$ 12.80	\$ 12.80	\$ 12.80	\$ 12.80	\$ 12.80	\$ 153.64
1000 1400	SEGURO DE RESPONSABILIDAD CIVIL, ASISTENCIA LEGAL Y OTROS SEGUROS.	\$ 75.49	\$ 6.29	\$ 6.29	\$ 6.29	\$ 6.29	\$ 6.29	\$ 6.29	\$ 6.29	\$ 6.29	\$ 6.29	\$ 6.29	\$ 6.29	\$ 75.49
1000 1500	PAGO DE LIQUIDACIONES.	\$ 8,308.57	\$ 692.38	\$ 692.38	\$ 692.38	\$ 692.38	\$ 692.38	\$ 692.38	\$ 692.38	\$ 692.38	\$ 692.38	\$ 692.38	\$ 692.38	\$ 8,308.57
1000 15400	PRESTACIONES ESTABLECIDAS POR CONDICIONES GENERALES DE TRABAJO O CONTRATOS COLECTIVOS DE TRABAJO.	\$ 401.65	\$ 33.47	\$ 33.47	\$ 33.47	\$ 33.47	\$ 33.47	\$ 33.47	\$ 33.47	\$ 33.47	\$ 33.47	\$ 33.47	\$ 33.47	\$ 401.65
1000 15405	TRABAJO FAMILIAR.	\$ 98.06	\$ 8.17	\$ 8.17	\$ 8.17	\$ 8.17	\$ 8.17	\$ 8.17	\$ 8.17	\$ 8.17	\$ 8.17	\$ 8.17	\$ 8.17	\$ 98.06
1000 15407	APOYO PARA LA SUPERACIÓN.	\$ 4,606.57	\$ 383.88	\$ 383.88	\$ 383.88	\$ 383.88	\$ 383.88	\$ 383.88	\$ 383.88	\$ 383.88	\$ 383.88	\$ 383.88	\$ 383.88	\$ 4,606.57
1000 15408	SUBSIDIOS POR INCAPACIDAD.	\$ 424.91	\$ 35.41	\$ 35.41	\$ 35.41	\$ 35.41	\$ 35.41	\$ 35.41	\$ 35.41	\$ 35.41	\$ 35.41	\$ 35.41	\$ 35.41	\$ 424.91
1000 15409	DESPENSAS.	\$ 156.52	\$ 13.04	\$ 13.04	\$ 13.04	\$ 13.04	\$ 13.04	\$ 13.04	\$ 13.04	\$ 13.04	\$ 13.04	\$ 13.04	\$ 13.04	\$ 156.52
1000 15900	OTRAS PRESTACIONES.	\$ 37.20	\$ 3.10	\$ 3.10	\$ 3.10	\$ 3.10	\$ 3.10	\$ 3.10	\$ 3.10	\$ 3.10	\$ 3.10	\$ 3.10	\$ 3.10	\$ 37.20
1000 15903	SUBSIDIO AL EMPLEO.	\$ 103.30	\$ 8.61	\$ 8.61	\$ 8.61	\$ 8.61	\$ 8.61	\$ 8.61	\$ 8.61	\$ 8.61	\$ 8.61	\$ 8.61	\$ 8.61	\$ 103.30
2000 2100	MATERIALES Y SUMINISTROS	\$ 82,849.56	\$ 6,904.13	\$ 6,904.13	\$ 6,904.13	\$ 6,904.13	\$ 6,904.13	\$ 6,904.13	\$ 6,904.13	\$ 6,904.13	\$ 6,904.13	\$ 6,904.13	\$ 6,904.13	\$ 82,849.56
2000 21101	MATERIALES Y UTILES DE OFICINA	\$ 4,074.46	\$ 339.54	\$ 339.54	\$ 339.54	\$ 339.54	\$ 339.54	\$ 339.54	\$ 339.54	\$ 339.54	\$ 339.54	\$ 339.54	\$ 339.54	\$ 4,074.46
2000 21102	MATERIALES Y UTILES PARA EL PROCESAMIENTO EN EQUIPOS Y BIENES INFORMATICOS.	\$ 15.68	\$ 1.31	\$ 1.31	\$ 1.31	\$ 1.31	\$ 1.31	\$ 1.31	\$ 1.31	\$ 1.31	\$ 1.31	\$ 1.31	\$ 1.31	\$ 15.68
2000 21400	INFORMATICOS.	\$ 94.07	\$ 7.84	\$ 7.84	\$ 7.84	\$ 7.84	\$ 7.84	\$ 7.84	\$ 7.84	\$ 7.84	\$ 7.84	\$ 7.84	\$ 7.84	\$ 94.07
2000 21600	MATERIAL DE LIMPIEZA	\$ 807.93	\$ 67.33	\$ 67.33	\$ 67.33	\$ 67.33	\$ 67.33	\$ 67.33	\$ 67.33	\$ 67.33	\$ 67.33	\$ 67.33	\$ 67.33	\$ 807.93
2000 21700	MATERIALES Y SUMINISTROS PARA PLANTELES EDUCATIVOS.	\$ 469.13	\$ 39.09	\$ 39.09	\$ 39.09	\$ 39.09	\$ 39.09	\$ 39.09	\$ 39.09	\$ 39.09	\$ 39.09	\$ 39.09	\$ 39.09	\$ 469.13
2000 22100	PRODUCTOS ALIMENTICIOS PARA PERSONAS DERIVADO DE LA PRESTACION DE SERVICIOS PUBLICOS EN UNIDADES DE SALUD, EDUCATIVAS, DE READAPTACIÓN SOCIAL Y OTRAS.	\$ 2,740.15	\$ 228.35	\$ 228.35	\$ 228.35	\$ 228.35	\$ 228.35	\$ 228.35	\$ 228.35	\$ 228.35	\$ 228.35	\$ 228.35	\$ 228.35	\$ 2,740.15
2000 22102	PRODUCTOS ALIMENTICIOS PARA EL PERSONAL EN LAS INSTALACIONES DE LAS DEPENDENCIAS Y ENTIDADES.	\$ 973.51	\$ 81.13	\$ 81.13	\$ 81.13	\$ 81.13	\$ 81.13	\$ 81.13	\$ 81.13	\$ 81.13	\$ 81.13	\$ 81.13	\$ 81.13	\$ 973.51
2000 22104	PRODUCTOS ALIMENTICIOS PARA EL PERSONAL DERIVADO DE ACTIVIDADES EXTRAORDINARIAS.	\$ 475.04	\$ 39.59	\$ 39.59	\$ 39.59	\$ 39.59	\$ 39.59	\$ 39.59	\$ 39.59	\$ 39.59	\$ 39.59	\$ 39.59	\$ 39.59	\$ 475.04
2000 22300	UTENSILIOS PARA EL SERVICIO DE ALIMENTACIÓN	\$ 53.36	\$ 4.45	\$ 4.45	\$ 4.45	\$ 4.45	\$ 4.45	\$ 4.45	\$ 4.45	\$ 4.45	\$ 4.45	\$ 4.45	\$ 4.45	\$ 53.36
2000 23100	PRODUCTOS ALIMENTICIOS, AGROPECUARIOS Y FORESTALES ADQUIRIDOS COMO MATERIA PRIMA	\$ 85.28	\$ 7.11	\$ 7.11	\$ 7.11	\$ 7.11	\$ 7.11	\$ 7.11	\$ 7.11	\$ 7.11	\$ 7.11	\$ 7.11	\$ 7.11	\$ 85.28
2000 23400	COMBUSTIBLES, LUBRICANTES, ADITIVOS, CARBÓN Y SUS DERIVADOS ADQUIRIDOS COMO MATERIA PRIMA.	\$ 1,387.94	\$ 115.66	\$ 115.66	\$ 115.66	\$ 115.66	\$ 115.66	\$ 115.66	\$ 115.66	\$ 115.66	\$ 115.66	\$ 115.66	\$ 115.66	\$ 1,387.94
2000 23800	MERCANCIAS ADQUIRIDAS PARA SU COMERCIALIZACIÓN	\$ 7,157.06	\$ 596.42	\$ 596.42	\$ 596.42	\$ 596.42	\$ 596.42	\$ 596.42	\$ 596.42	\$ 596.42	\$ 596.42	\$ 596.42	\$ 596.42	\$ 7,157.06
2000 24200	CEMENTO Y PRODUCTOS DE CONCRETO.	\$ 12,850.59	\$ 1,070.88	\$ 1,070.88	\$ 1,070.88	\$ 1,070.88	\$ 1,070.88	\$ 1,070.88	\$ 1,070.88	\$ 1,070.88	\$ 1,070.88	\$ 1,070.88	\$ 1,070.88	\$ 12,850.59
2000 24400	MADERA Y PRODUCTOS DE MADERA	\$ 286.93	\$ 23.91	\$ 23.91	\$ 23.91	\$ 23.91	\$ 23.91	\$ 23.91	\$ 23.91	\$ 23.91	\$ 23.91	\$ 23.91	\$ 23.91	\$ 286.93
2000 24600	MATERIAL ELÉCTRICO Y ELECTRÓNICO.	\$ 401.82	\$ 33.48	\$ 33.48	\$ 33.48	\$ 33.48	\$ 33.48	\$ 33.48	\$ 33.48	\$ 33.48	\$ 33.48	\$ 33.48	\$ 33.48	\$ 401.82
2000 24800	MATERIALES COMPLEMENTARIOS.	\$ 1,531.91	\$ 127.66	\$ 127.66	\$ 127.66	\$ 127.66	\$ 127.66	\$ 127.66	\$ 127.66	\$ 127.66	\$ 127.66	\$ 127.66	\$ 127.66	\$ 1,531.91
2000 24900	OTROS MATERIALES Y ARTICULOS DE CONSTRUCCIÓN Y REPARACIÓN	\$ 84.20	\$ 7.02	\$ 7.02	\$ 7.02	\$ 7.02	\$ 7.02	\$ 7.02	\$ 7.02	\$ 7.02	\$ 7.02	\$ 7.02	\$ 7.02	\$ 84.20
2000 25200	PLAGUICIDAS, ABONOS Y FERTILIZANTES.	\$ 2,610.20	\$ 217.52	\$ 217.52	\$ 217.52	\$ 217.52	\$ 217.52	\$ 217.52	\$ 217.52	\$ 217.52	\$ 217.52	\$ 217.52	\$ 217.52	\$ 2,610.20
2000 25300	MEDICINAS Y PRODUCTOS FARMACEUTICOS	\$ 1,681.40	\$ 140.12	\$ 140.12	\$ 140.12	\$ 140.12	\$ 140.12	\$ 140.12	\$ 140.12	\$ 140.12	\$ 140.12	\$ 140.12	\$ 140.12	\$ 1,681.40
2000 26100	COMBUSTIBLES, LUBRICANTES Y ADITIVOS PARA VEHICULOS TERRESTRES, AÉREOS, MARÍTIMOS, LACUSTRES Y FLUVIALES DESTINADOS A LA EJECUCIÓN DE PROGRAMAS DE SEGURIDAD PÚBLICA.	\$ 24,540.02	\$ 2,045.00	\$ 2,045.00	\$ 2,045.00	\$ 2,045.00	\$ 2,045.00	\$ 2,045.00	\$ 2,045.00	\$ 2,045.00	\$ 2,045.00	\$ 2,045.00	\$ 2,045.00	\$ 24,540.02











ALINEACIÓN, PLANEACIÓN-PROGRAMACIÓN

NOMBRE DEL MUNICIPIO: MADERO, MICHOACÁN		EJERCICIO FISCAL PRESUPUESTADO: 2018		EJE DE VINCULACIÓN CON EL PLAN ESTADAL DE DESARROLLO		EJE DE VINCULACIÓN CON EL PLAN NACIONAL DE DESARROLLO	
UNIDAD RESPONSABLE	DESCRIPCIÓN PROGRAMA	PRESUPUESTO ASIGNADO	%	OBJETIVO ESTRATÉGICO	EJE DE VINCULACIÓN CON EL PLAN MUNICIPAL DE DESARROLLO	EJE DE VINCULACIÓN CON EL PLAN NACIONAL DE DESARROLLO	
DIF	1.1.- MEJORA DEL INGRESO. Impulsar el desarrollo económico del municipio, mediante la gestión y las acciones coordinadas entre los diversos órdenes de gobierno y la participación ciudadana.	\$ 5,102,822.13	5.06%	Promover y fomentar la organización de agricultores y fruticultores del Municipio, a efecto de contribuir al fortalecimiento de una plataforma con mayor capacidad de gestión, que apoye la reactivación económica y capitalización del sector.	4.1 DESARROLLO ECONOMICO.	IV.- México próspero	
Dirección de Desarrollo Rural	1.2.- DESARROLLO AGROPECUARIO Y FORESTAL. Reactivar el sector agropecuario y forestal, mediante la inversión pública y privada.	\$ 1,219,537.65	1.33%	Promover y fomentar la organización de agricultores y fruticultores del Municipio, a efecto de contribuir al fortalecimiento de una plataforma con mayor capacidad de gestión, que apoye la reactivación económica y capitalización del sector.	4.1 DESARROLLO ECONOMICO.	IV.- México próspero	
Dirección de Desarrollo Social	2.1.- MEJORAMIENTO DEL BIENESTAR SOCIAL. La generación de condiciones necesarias para mejorar el bienestar social de la población del municipio de Madero, el sano desarrollo de las familias.	\$ 6,360,112.76	6.17%	Reforzar y fortalecer los programas de asistencia en el aspecto de alimentación para la población menor a los 5 años ampliando la cobertura existente.	4.2 DESARROLLO SOCIAL	II.- México Incluyente	
Sindicatura	2.2.- MUJER MADERENSE: PROMOTORA DEL DESARROLLO. Impulsar una política que incorpore cada vez más a la mujer en las actividades productivas, evitando prácticas discriminatorias, exclusión y todo tipo de violencia hacia la mujer.	\$ 622,506.24	0.68%	Reforzar y fortalecer los programas de asistencia en el aspecto de alimentación para la población menor a los 5 años ampliando la cobertura existente.	4.2 DESARROLLO SOCIAL	II.- México Incluyente	
Dirección de Urbanismo y Obras Públicas	2.3.- CALIDAD EN LOS SERVICIOS DE SALUD. Proporcionar los medios necesarios a todos los habitantes que tenemos para que puedan contar con el acceso a los programas sociales de salud pública.	\$ 1,570,403.15	2.22%	Consolidar y eficientar la cobertura de los diferentes servicios médicos asistenciales.	4.2 DESARROLLO SOCIAL	II.- México Incluyente	
Dirección de Urbanismo y Obras Públicas	2.4.- EDUCACIÓN UNIVERSAL. Promover la participación de la sociedad y los tres órdenes de gobierno para elevar la calidad y la escolaridad educativa, fortaleciendo la vinculación entre los sectores productivos y el sector educativo, y complementar el desarrollo del municipio.	\$ 13,443,156.73	5.65%	Abatir el analfabetismo entre la población municipal, principalmente la asentada en área rural.	4.2 DESARROLLO SOCIAL	II.- México Incluyente	
Oficialía Mayor	2.5.- DEPORTE COMO BASE DEL DESARROLLO COMUNITARIO. Promover decididamente la práctica de la actividad físico-cultural entre la población en general.	\$ 852,449.28	0.93%	Impulsar el deporte en todos sus sectores, áreas y niveles sobre todo en la infancia y la juventud procurando el desarrollo integral de la población de tal manera que las nuevas generaciones sean más saludables en todos los aspectos.	4.2 DESARROLLO SOCIAL	II.- México Incluyente	
Dirección de Urbanismo y Obras Públicas	3.1.- DESARROLLO URBANO SUSTENTABLE. Integrar planes y programas de urbanística y geográfica, en lo que se refiere a los factores urbanos (población, viviendas, servicios) que orienten la densidad racional de una ciudad, la capacidad de servicios, transporte, trabajo, en armonía con el medio ambiente.	\$ 9,556,914.31	17.77%	Transformar el patrón de los asentamientos humanos, en coordinación y congruencia con las políticas de desarrollo del Municipio estableciendo la delimitación de las áreas específicas para uso habitacional, comercial, industrial y de servicios...	1. PLANEACIÓN URBANA	IV.- México Próspero	
Dirección de Urbanismo y Obras Públicas	3.2.- SERVICIOS MUNICIPALES. Mejorar tanto la calidad como la cobertura de los servicios básicos infraestructura y equipamiento, para dar satisfacción en forma regular y continua a las diferentes necesidades de los habitantes del municipio	\$ 13,550,169.89	17.52%	Impulsar la construcción de líneas y redes de distribución para dotar del servicio a las colonias del área urbana y ampliar la infraestructura existente para aumentar la cobertura en el área rural.	III. SERVICIOS PUBLICOS MUNICIPALES.	IV.- México Próspero	



Dirección de Urbanismo y Obras Públicas	3.3- VIVIENDA DIGNA. Buscar e impulsar la construcción de vivienda que cumpla con los lineamientos establecidos por la normatividad correspondiente, y motivar la inversión federal y estatal de recursos para este rubro. 4.2- MODERNIZACIÓN DE LA ADMINISTRACIÓN PÚBLICA (MUNICIPAL). Modernizar la Administración Municipal como uno de los principales medios para impulsar el desarrollo del Madero, manteniendo en todo momento una actitud de respeto, transparencia, honestidad y compromiso hacia la sociedad.	\$ 3,140,806.30	1.59%	Transformar el patrón de los asentamientos humanos, en coordinación y congruencia con las políticas de desarrollo del Municipio estableciendo la delimitación de las áreas específicas para uso habitacional, comercial, industrial y de servicios...	1. PLANEACIÓN URBANA	7: Sustentabilidad Ambiental, Resiliencia y Prosperidad Urbana	IV.- México Próspero
Oficialía Mayor	4.4.- CONTROL DE LA GESTIÓN Y HACIENDA PÚBLICA. Impulsar la autonomía financiera del municipio a través de administrar correctamente el gasto público e incrementar los ingresos por medio de una recaudación eficiente, para alcanzar un clima de estabilidad y crecimiento que se traduzca en un mejoramiento de los niveles de bienestar para toda la población de Madero. 4.5.-EJECUCIÓN DEL GASTO CORRIENTE EFICIENTE.-Garantizar la operatividad, gobernabilidad y la prestación de los servicios públicos.	\$ 26,909,045.23	30.17%	Promover la austeridad y la maximización en el empleo de lo insumos y materiales propios del desempeño de cada área de la administración, a fin de reducir el gasto, sin descuidar la prestación de un servicio responsable y de resultados.	4.4 DESARROLLO POLÍTICO Y ADMINISTRATIVO.	9: Rendición de Cuentas, Transparencia y Gobierno Digital.	I.- México en Paz
Contraloría		\$ 369,924.56	0.40%	Promover la austeridad y la maximización en el empleo de lo insumos y materiales propios del desempeño de cada área de la administración, a fin de reducir el gasto, sin descuidar la prestación de un servicio responsable y de resultados.	4.4 DESARROLLO POLÍTICO Y ADMINISTRATIVO.	9: Rendición de Cuentas, Transparencia y Gobierno Digital.	I.- México en Paz
TESORERÍA		\$ 3,277,132.54	3.57%	El combate a la delincuencia a través de acciones concretas como la capacitación de los cuerpos de seguridad y la depuración de los mismos, para la prevención de los delitos, será fundamental, respetando en todo momento las atribuciones en la materia que las leyes otorgan al municipio, garantizando a la población la seguridad y la protección a su integridad física y a su patrimonio.	4.4 DESARROLLO POLÍTICO Y ADMINISTRATIVO.	9: Rendición de Cuentas, Transparencia y Gobierno Digital.	I.- México en Paz
Dirección de Seguridad Pública Municipal	5.1.- SEGURIDAD PÚBLICA. Conservar la paz y la tranquilidad social del municipio.	\$ 3,468,169.26	3.78%	El combate a la delincuencia a través de acciones concretas como la capacitación de los cuerpos de seguridad y la depuración de los mismos, para la prevención de los delitos, será fundamental, respetando en todo momento las atribuciones en la materia que las leyes otorgan al municipio, garantizando a la población la seguridad y la protección a su integridad física y a su patrimonio.	4.4 DESARROLLO POLÍTICO Y ADMINISTRATIVO.	9: Rendición de Cuentas, Transparencia y Gobierno Digital.	I.- México en Paz
Dirección de Seguridad Pública Municipal	5.2.- PROTECCIÓN CÍVIL. Orientar y sensibilizar a la población para su adecuada participación en los casos de emergencias o desastres naturales. 5.3.- ESTANCIA PARA INFRACTORES. Dignificar el trato a infractores, tanto la cárcel municipal mediante la construcción de un inmueble apropiado aprovechando los conceptos más modernos y accesibles, que puedan ser construidos en nuestra ciudad.	\$ 1,734,084.63	1.89%	El combate a la delincuencia a través de acciones concretas como la capacitación de los cuerpos de seguridad y la depuración de los mismos, para la prevención de los delitos, será fundamental, respetando en todo momento las atribuciones en la materia que las leyes otorgan al municipio, garantizando a la población la seguridad y la protección a su integridad física y a su patrimonio.	4.4 DESARROLLO POLÍTICO Y ADMINISTRATIVO.	9: Rendición de Cuentas, Transparencia y Gobierno Digital.	I.- México en Paz
Dirección de Seguridad Pública Municipal		\$ 1,156,056.42	1.26%	El combate a la delincuencia a través de acciones concretas como la capacitación de los cuerpos de seguridad y la depuración de los mismos, para la prevención de los delitos, será fundamental, respetando en todo momento las atribuciones en la materia que las leyes otorgan al municipio, garantizando a la población la seguridad y la protección a su integridad física y a su patrimonio.	4.4 DESARROLLO POLÍTICO Y ADMINISTRATIVO.	9: Rendición de Cuentas, Transparencia y Gobierno Digital.	I.- México en Paz
		\$ 92,333,291.09	100.00%				







PRIORIDAD	MUNICIPIO	LOCALIDAD	NOMBRE DE LA OBRA	UNIDAD	CANTIDAD	NOMBROS DE BENEFICIARIOS	COSTO TOTAL	MUNICIPAL DIRECTO	CONVENIDO ESTATAL	FEDERAL FONDO III	FEDERAL FONDO IV	BENEFICIARIOS	OTROS	CREDITO	OBSERVACIONES
20	MADERO	MADERO	3.2.- SERVICIOS MUNICIPALES. Mejorar tanto la calidad como la cobertura de los servicios básicos infraestructura y equipamiento, para dar satisfacción en forma regular y continua a las diferentes necesidades de los habitantes del municipio		M2	172000	\$ 1,467,609.37	\$ 1,467,609.37						\$	
			3.2.1.- Programa municipal de rehabilitación y conservación de caminos rurales		M2	172000	\$ 1,467,609.37	\$ 1,467,609.37						\$	
21	MADERO	MADERO	3.2.- SERVICIOS MUNICIPALES. Mejorar tanto la calidad como la cobertura de los servicios básicos infraestructura y equipamiento, para dar satisfacción en forma regular y continua a las diferentes necesidades de los habitantes del municipio		M2	48833.35	\$ 1,467,609.37	\$ 1,467,609.37						\$	
			3.2.2.- Programa municipal de Construcción de caminos nivel terracitas		M2	48833.35	\$ 1,467,609.37	\$ 1,467,609.37						\$	
22	MADERO	MADERO	3.3.- VIVIENDA DIGNA. Buscar e impulsar la construcción de vivienda que cumpla con los lineamientos establecidos por la normatividad correspondiente, y mejorar el material y estal de recursos para el mismo rubro.		Acción	200	\$ 1,467,609.37	\$ 1,467,609.37						\$	
			3.3.1.1.- Programa Techo Ámiba		Acción	200	\$ 1,467,609.37	\$ 1,467,609.37						\$	
23	MADERO	MADERO	3.3.- VIVIENDA DIGNA. Buscar e impulsar la construcción de vivienda que cumpla con los lineamientos establecidos por la normatividad correspondiente, y mejorar el material y estal de recursos para el mismo rubro.		Acción	177	\$ 1,467,609.37	\$ 1,467,609.37						\$	
			3.3.1.2.- Programa Piso Firme		Acción	177	\$ 1,467,609.37	\$ 1,467,609.37						\$	

N.º MUNICIPIO: MADERO		EJERCICIO PRESUPUESTAL: 2016													
PRIORIDAD	LOCALIDAD	NOMBRE DE LA OBRA		UNIDAD	CANTIDAD	NOMBROS DE BENEFICIARIOS	COSTO TOTAL	MUNICIPAL DIRECTO	CONVENIDO ESTATAL	FEDERAL FONDO III	FEDERAL FONDO IV	BENEFICIARIOS	OTROS	CREDITO	OBSERVACIONES
1	MADERO	1.6.1 MEJORAMIENTO DEL ENTORNO MUNICIPAL	1.6.1 MEJORAMIENTO DEL ENTORNO MUNICIPAL	Programas	23.00	9.000	\$ 33,756,016.48	\$ 33,756,016.48						\$	
		TOTAL GENERAL				9.000	\$ 33,756,016.48	\$ 33,756,016.48						\$	



**PLANTILLA DE PERSONAL**

**NOMBRE DEL MUNICIPIO: MADERO EJERCICIO PRESUPUESTAL: 2018**  
**UNIDAD RESPONSABLE: PRESIDENCIA**

NOMBRE DEL EMPLEADO	PUESTO	UR	FECHA DE INGRESO	SALARIO DIARIO	IMPORTE	AGUINALDO	PRIMA VACACIONAL	COMPENSACION	SUBSIDIO AL EMPLEO	I. S. R.	2%
JORGE ARMANDO ORTEGA AVILA	PRESIDENTE	01 PRESIDENCIA	01/09/2015	1,364.42	41,478.31	61,398.81	10,233.14	82,956.61			
CELSO ORTEGA AVILA	SECRETARIO PARTICULAR	01 PRESIDENCIA	01/09/2015	900.18	27,365.47	40,508.10	6,751.35	54,730.94			
FRANCISCO IBARRA RODRIGUEZ	AUXILIAR	01 PRESIDENCIA	01/09/2015	499.28	15,178.23	22,467.78	3,744.63				
FAVIOLA GARCIA RANGEL	SECRETARIA	01 PRESIDENCIA	16/04/1994	353.29	10,740.00	15,898.03	2,649.67				
<b>TOTAL</b>				<b>3,117.17</b>	<b>94,762.02</b>	<b>140,272.72</b>	<b>23,378.79</b>	<b>137,687.56</b>			

**NOMBRE DEL MUNICIPIO: MADERO EJERCICIO PRESUPUESTAL: 2018**  
**UNIDAD RESPONSABLE: SECRETARIA**

NOMBRE DEL EMPLEADO	PUESTO	UR	FECHA DE INGRESO	SALARIO DIARIO	IMPORTE	AGUINALDO	PRIMA VACACIONAL	COMPENSACION	SUBSIDIO AL EMPLEO	I. S. R.	2%
VICTORINO GUTIERREZ ALCAUTER	SECRETARIO DEL H. AYUNTAMIENTO	02 SECRETARIA	01/09/2015	717.82	21,821.79	32,301.99	5,383.67	43,643.58			
ERIKA MORA ROMERO	SECRETARIA	02 SECRETARIA	01/02/2012 07/02/15 07/05/15	275.07	8,361.98	12,377.93	2,062.99				
NORMA IRERI CONTRERAS CALDERON	AUX. SECRETARIA	02 SECRETARIA	01-03-2017 01-06-17	206.06	6,264.35	9,272.88	1,545.48				
<b>TOTAL</b>				<b>1,198.95</b>	<b>36,448.12</b>	<b>53,952.80</b>	<b>8,992.13</b>	<b>43,643.58</b>			

**NOMBRE DEL MUNICIPIO: MADERO EJERCICIO PRESUPUESTAL: 2018**  
**UNIDAD RESPONSABLE: TESORERIA**

NOMBRE DEL EMPLEADO	PUESTO	UR	FECHA DE INGRESO	SALARIO DIARIO	IMPORTE	AGUINALDO	PRIMA VACACIONAL	COMPENSACION	SUBSIDIO AL EMPLEO	I. S. R.	2%
FLORIBERTO AVILA HERNANDEZ	TESORERO MUNICIPAL	03 TESORERIA	01/09/2015	1,004.67	30,541.97	45,210.15	7,535.03	61,083.94			
SERGIO M. ALVAREZ MURILLO	CONTADOR	03 TESORERIA	01/09/2015	869.07	26,419.58	39,107.93	6,517.99	52,839.16			
ALFONSO OCHOA NUÑEZ	CONTADOR	03 TESORERIA	16/02/1999	801.36	24,361.34	36,061.20	6,010.20	48,722.69			
HERMINIA GARCIA MAULION	SECRETARIA	03 TESORERIA	01/03/1991	590.87	17,962.39	26,589.06	4,431.51	35,924.77			
CYNTHIA ANAL Y MURILLO VILLA	CONTADORA	03 TESORERIA	01/12/2015	636.61	19,352.82	28,647.27	4,774.55	38,705.64			
MARIA ELENA YAÑEZ GOMEZ	SECRETARIA	03 TESORERIA	16/09/2010	275.07	8,361.98	12,377.93	2,062.99				
BERENISE AYALA LISEA	SECRETARIA	03 TESORERIA	11/03/2016 13/10/2016 13/01/17	223.88	6,806.07	10,074.78	1,679.13	13,842.65			
<b>TOTAL</b>				<b>4,401.52</b>	<b>133,806.15</b>	<b>198,068.33</b>	<b>33,011.39</b>	<b>251,118.86</b>			

**NOMBRE DEL MUNICIPIO: MADERO EJERCICIO PRESUPUESTAL: 2018**  
**UNIDAD RESPONSABLE: OFICIALIA MAYOR**

NOMBRE DEL EMPLEADO	PUESTO	UR	FECHA DE INGRESO	SALARIO DIARIO	IMPORTE	AGUINALDO	PRIMA VACACIONAL	COMPENSACION	SUBSIDIO AL EMPLEO	I. S. R.	2%
EULALIO HURTADO VARGAS	OFICIALIA MAYOR	04 OFICIALIA MAYOR	01-sep-15	632.01	19,212.96	28,440.23	4,740.04				
MIGUEL ANGEL SANCHEZ MARTINEZ	TEC. MPAL. INEA	04 OFICIALIA MAYOR	24-jun-99	166.15	5,050.87	7,476.62	1,246.10				
JUAN SALVADOR CORTES SAUCEDO	CHOFER	04 OFICIALIA MAYOR	01-may-91	302.94	9,209.38	13,632.30	2,272.05				
MARGARITA LETICIA SANCHEZ LOPEZ	SECRETARIA	04 OFICIALIA MAYOR	15-nov-11	206.06	5,417.28	9,272.88	1,545.48				
ESBREIDA GALLEGOS CORTES	SECRETARIA COBACH	04 OFICIALIA MAYOR	22/09/2015	138.49	4,210.05	6,231.98	1,038.66				
SANTANA GOMEZ GOMEZ	CARTERO	04 OFICIALIA MAYOR	24/09/2015	223.86	6,805.42	10,073.81	1,678.97				
GLENDA LILIAN VARGAS ORTEGA	SECRETARIA PROCAMPO	04 OFICIALIA MAYOR	01/10/2015 05/01/2017 05/04/2017	138.49	4,210.05	6,231.98	1,038.66				
DANIEL AVALOS RAMIREZ	SECRETARIO OFICIALIA MAYOR	04 1 OFICIALIA MAYOR	15/01/2008 16/09/17	223.05	6,780.79	10,037.36	1,672.89				
<b>TOTAL</b>				<b>2,031.05</b>	<b>60,896.79</b>	<b>91,397.16</b>	<b>15,232.86</b>				

**NOMBRE DEL MUNICIPIO: MADERO EJERCICIO PRESUPUESTAL: 2018**  
**UNIDAD RESPONSABLE: OFICIALIA MAYOR**

NOMBRE DEL EMPLEADO	PUESTO	UR	FECHA DE INGRESO	SALARIO DIARIO	IMPORTE	AGUINALDO	PRIMA VACACIONAL	COMPENSACION	SUBSIDIO AL EMPLEO	I. S. R.	2%
ISIDRO RANGEL GAMINO	ELECTRICISTA	04 1 OFICIALIA MAYOR	01/01/1987	447.98	13,618.71	20,159.28	3,359.88				
RODRIGO CHAVEZ AYALA	TEC. SISTEMAS	04 1 OFICIALIA MAYOR	01/09/2015	531.36	16,153.34	23,911.20	3,985.20				
JOSE SEBASTIAN ALCAUTER RAMIREZ	AUXILIAR	04 1 OFICIALIA MAYOR	01/09/2015	447.12	13,592.45	20,120.40	3,353.40				
RENE RODRIGUEZ VILLA	AUXILIAR	04 1 OFICIALIA MAYOR	01/04/2017	526.72	16,012.17	23,702.22	3,950.37				
SHARON LILLY ARREOLA RICHARDO	SECRETARIA	04 1 OFICIALIA MAYOR	01/05/2017	138.50	4,210.38	6,232.46	1,038.74				
<b>TOTAL</b>				<b>2,091.68</b>	<b>63,587.05</b>	<b>94,125.56</b>	<b>15,687.59</b>				

**NOMBRE DEL MUNICIPIO: MADERO EJERCICIO PRESUPUESTAL: 2018**  
**UNIDAD RESPONSABLE: OFICIALIA MAYOR**

NOMBRE DEL EMPLEADO	PUESTO	UR	FECHA DE INGRESO	SALARIO DIARIO	IMPORTE	AGUINALDO	PRIMA VACACIONAL	COMPENSACION	SUBSIDIO AL EMPLEO	I. S. R.	2%
MISAEAL ABISAI VARGAS GARCIA	INSPECTOR DE SANIDAD RASTRO	04 2 OFICIALIA MAYOR	04-sep-15	419.45	12,751.29	18,875.27	3,145.88				
LORENZO RAMIREZ ROSILES	ASEO PUBLICO RASTRO	04 2 OFICIALIA MAYOR	01/01/12 08/06/14 08/09/14	112.27	3,412.89	5,051.97	842.00				
ALEXANDER MORALES GARCIA	ENC. LIMPIEZA	04 2 OFICIALIA MAYOR	01/09/2015	318.60	9,685.44	14,337.00	2,389.50				
JUAN MANUEL AYALA GARCIA	AUXILIAR EN GENERAL	04 2 OFICIALIA MAYOR	28/05/2013 28/07/2013	217.40	6,609.08	9,783.18	1,630.53				
RAFAEL AVALOS GARCIA	AUXILIAR EN GENERAL	04 2 OFICIALIA MAYOR	16/01/2017	180.62	5,490.82	8,127.86	1,354.64				
<b>TOTAL</b>				<b>1,248.34</b>	<b>37,949.52</b>	<b>56,175.28</b>	<b>9,362.55</b>				

**NOMBRE DEL MUNICIPIO: MADERO EJERCICIO PRESUPUESTAL: 2018**  
**UNIDAD RESPONSABLE: OFICIALIA MAYOR**

NOMBRE DEL EMPLEADO	PUESTO	UR	FECHA DE INGRESO	SALARIO DIARIO	IMPORTE	AGUINALDO	PRIMA VACACIONAL	COMPENSACION	SUBSIDIO AL EMPLEO	I. S. R.	2%
ONESIMO VARGAS RODRIGUEZ	AUX. DE MTO. EN OFICIALIA	04 3 OFICIALIA MAYOR	15/11/2011	181.17	5,507.57	8,152.65	1,358.78				
ARNOLDO MONTAÑO SAUCEDO	ENC. BAÑOS PUBLICOS UNIDAD DEPORTIVA	04 3 OFICIALIA MAYOR	01/01/1980	88.23	2,682.05	3,970.13	661.69				
DAMIAN ZARCO PADILLA	ASEO PUBLICO	04 3 OFICIALIA MAYOR	04/09/13 12/04/15 12/07/15	112.27	3,412.89	5,051.97	842.00				
GABRIEL ALCAUTER GONZALEZ	AUX. DE MTO EN OFICIALIA	04 3 OFICIALIA MAYOR	09/09/2015	223.86	6,805.42	10,073.81	1,678.97				
LUIS FRANCISCO RANGEL BARAJAS	AUXILIAR	04 3 OFICIALIA MAYOR	01/01/2013	275.07	8,361.98	12,377.93	2,062.99				
<b>TOTAL</b>				<b>880.59</b>	<b>26,769.90</b>	<b>39,626.50</b>	<b>6,604.42</b>				

**NOMBRE DEL MUNICIPIO: MADERO EJERCICIO PRESUPUESTAL: 2018**  
**UNIDAD RESPONSABLE: OFICIALIA MAYOR**

NOMBRE DEL EMPLEADO	PUESTO	UR	FECHA DE INGRESO	SALARIO DIARIO	IMPORTE	AGUINALDO	PRIMA VACACIONAL	COMPENSACION	SUBSIDIO AL EMPLEO	I. S. R.	2%
---------------------	--------	----	------------------	----------------	---------	-----------	------------------	--------------	--------------------	----------	----



NOMBRE DEL EMPLEADO	PUESTO	UR	INGRESO	DIARIO	IMPORTE	AGUINALDO	VACACIONAL	COMPENSACION	SUBSIDIO AL EMPLEO	I. S. R.	2%
APOLINAR AVALOS ESQUIVEL	CONSERJE	04.4 OFICIALIA MAYOR	01-nov-02	161.03	4,895.25	7,246.26	1,207.71	-	-	-	-
HERON GOMEZ GAMINO	ASEO PUBLICO	04.4 OFICIALIA MAYOR	15-jun-94	186.59	5,672.38	8,396.62	1,399.44	-	-	-	-
FLAVIO MOLINA MOLINA	BARRENDERO	04.4 OFICIALIA MAYOR	15-ene-08	105.46	3,206.04	4,745.79	790.97	-	-	-	-
GUILLERMO SAUCEDO MUÑOZ	CONSERJE	04.4 OFICIALIA MAYOR	15-abr-05	158.76	4,826.30	7,144.20	1,190.70	-	-	-	-
ELIAS MOLINA SANCHEZ	REC.BASURA	04.4 OFICIALIA MAYOR	15-dic-10	154.12	4,685.13	6,935.22	1,155.87	-	-	-	-
JOSE SALUD GARCIA GARCIA	ASEO PUBLICO	04.4 OFICIALIA MAYOR	01/01/12 09/09/14 09/12/14	138.49	4,210.05	6,231.98	1,038.66	-	-	-	-
JOSE BUCIO HERNANDEZ	ASEO PUBLICO	04.4 OFICIALIA MAYOR	04/11/14 04/02/15	180.63	5,491.15	8,128.35	1,354.73	-	-	-	-
ALFREDO GARCIA PEREZ	ASEO PUBLICO	04.4 OFICIALIA MAYOR	24/11/14 25/02/15 25/05/15	138.49	4,210.05	6,231.98	1,038.66	-	-	-	-
MARTIN VILLA GALLEGOS	CARRERO	04.4 OFICIALIA MAYOR	03-sep-15	223.86	6,805.42	10,073.81	1,678.97	-	-	-	-
LEONEL GOMEZ FLORES	CHOFER	04.4 OFICIALIA MAYOR	03/09/2015	216.37	6,577.56	9,736.52	1,622.75	-	-	-	-
J. FELIX PEREZ SAUCEDO	RECOLECTOR DE BASURA SAN DIEGO	04.4 OFICIALIA MAYOR	15/09/2015	180.62	5,490.82	8,127.86	1,354.64	-	-	-	-
PEDRO GUTIERREZ GOMEZ	CHOFER CAMIONETA ORG 2	04.4 OFICIALIA MAYOR	14/09/2015	189.92	5,773.51	8,546.31	1,424.39	-	-	-	-
ARTURO ORTEGA PONCE	AYUDANTE GENERAL	04.4 OFICIALIA MAYOR	04/07/2016 04/01/2017 04/04/2017	180.63	5,491.15	8,128.35	1,354.73	-	-	-	-
ISAIAS ZAMANO CORTES	ASEO PUBLICO	04.4 OFICIALIA MAYOR	16-03-2016 15 09-2016 15/03/2017	130.41	3,964.46	5,868.45	978.08	-	-	-	-
GABRIEL ROCHA CORTEZ	ASEO PUBLICO	04.4 OFICIALIA MAYOR	12/06/2017	180.63	5,491.15	8,128.35	1,354.73	-	-	-	-
DAVID TORRES AYALA	PEON	04.4 OFICIALIA MAYOR	15/05/2017 18/08/2017	154.12	4,685.13	6,935.22	1,155.87	-	-	-	-
<b>TOTAL</b>				<b>2,680.12</b>	<b>81,475.56</b>	<b>120,605.27</b>	<b>20,100.88</b>				

NOMBRE DEL MUNICIPIO: MADERO EJERCICIO PRESUPUESTAL: 2018  
 UNIDAD RESPONSABLE: OFICIALIA MAYOR

NOMBRE DEL EMPLEADO	PUESTO	UR	FECHA DE INGRESO	SALARIO DIARIO	IMPORTE	AGUINALDO	PRIMA VACACIONAL	COMPENSACION	SUBSIDIO AL EMPLEO	I. S. R.	2%
RAYMUNDO GARCIA VILCHEZ	VELADOR PRIMARIA G.G.S.	04.5 OFICIALIA MAYOR	01-feb-05	124.63	3,788.81	5,608.44	934.74	-	-	-	-
ROBERTO S. HERRERA VARGAS	AUX. OFICIALIA	04.5 OFICIALIA MAYOR	14-ene-11	181.06	5,504.28	8,147.79	1,357.97	-	-	-	-
J. TRINIDAD VILLASENOR LEON	VELADOR DE SECUNDARIA	04.5 OFICIALIA MAYOR		104.33	3,171.57	4,694.76	782.46	-	-	-	-
MARIANO SANCHEZ LOPEZ	VELADOR	04.5 OFICIALIA MAYOR	03-sep-15	180.63	5,491.15	8,128.35	1,354.73	-	-	-	-
FRANCISCO DE JESUS RANGEL MARTINEZ	VELADOR	04.5 OFICIALIA MAYOR	04-sep-15	124.63	3,788.81	5,608.44	934.74	-	-	-	-
MARTIN ALFARO SANCHEZ	ENC. PLANTA T. DE AGUAS RESIDUALES SAN DIEGO	04.5 OFICIALIA MAYOR	22/09/2015	122.20	3,714.94	5,499.09	916.52	-	-	-	-
RAMON GARCIA MIRANDA	VELADOR TELES. TERRENATE	04.5 OFICIALIA MAYOR	16/09/2015	122.20	3,714.94	5,499.09	916.52	-	-	-	-
ELPIDIO GARCIA HERNANDEZ	VELADOR ALBERGUE DE SAN DIEGO	04.5 OFICIALIA MAYOR	07/09/2015	80.30	2,441.06	3,613.41	602.24	-	-	-	-
ANDRES SAUCEDO SAUCEDO	ENC PLAZA SAN DIEGO	04.5 OFICIALIA MAYOR	12/09/2015	104.49	3,176.50	4,702.05	783.68	-	-	-	-
ALEJANDRO GARCIA SALTO	VELADOR	04.5 OFICIALIA MAYOR	07/09/2015	128.14	3,895.52	5,766.39	961.07	-	-	-	-
CLEMENTE GARCIA LOPEZ	LAVADO Y ENGRASADO	04.5 OFICIALIA MAYOR	16/07/2015	223.86	6,805.42	10,073.81	1,678.97	-	-	-	-
RAFAEL VARGAS SAUCEDO	VELADOR COBACH SAN DIEGO	04.5 OFICIALIA MAYOR	07/12/2015 07/01/2017 07/04/2017	122.20	3,714.94	5,499.09	916.52	-	-	-	-
JAIME EDUARDO VILLA AVILES	MECANICO TALACHERO	04.5 OFICIALIA MAYOR	25/11/2015 25/12/2015	407.70	12,394.08	18,346.50	3,057.75	-	-	-	-
JOSE LUIS ARREOLA CORONA	VELADOR TABIQUERA	04.5 OFICIALIA MAYOR	02/09/2015	128.29	3,900.11	5,773.19	962.20	-	-	-	-
RAFAEL RODRIGUEZ ROSALES	AYUDANTE GENERAL	04.5 OFICIALIA MAYOR	18/01/2016	223.86	6,805.42	10,073.81	1,678.97	-	-	-	-
AURELIANO GARCIA RANGEL	MANT. PANTEON	04.5 OFICIALIA MAYOR	01/01/2016	180.62	5,490.82	8,127.86	1,354.64	-	-	-	-
ELISEO SAUCEDO GAMINO	VELADOR	04.5 OFICIALIA MAYOR	15/02/2016	124.63	3,788.81	5,608.44	934.74	-	-	-	-
GERARDO CALDERON SAUCEDO	VELADOR SEC. JOSE MARIA MORELOS VILLA MADERO	04.5 OFICIALIA MAYOR		124.63	3,788.81	5,608.44	934.74	-	-	-	-
RICARDO AYALA VILLA	JARDINERO	04.5 OFICIALIA MAYOR	16/09/2016	180.62	5,490.82	8,127.86	1,354.64	-	-	-	-
ALAN JOSUE ELIZALDE IBARRA	AUXILIAR GENERAL	04.5 OFICIALIA MAYOR	12/06/2017	206.12	6,265.99	9,275.31	1,545.89	-	-	-	-
FELIPE ALBOR AYALA	VELADOR TABIQUERA LOMA SALIZ	04.5 OFICIALIA MAYOR	18/06/2017	138.49	4,210.05	6,231.98	1,038.66	-	-	-	-
MARIANO JUAREZ VILLA	ENC. PLAZA SAN DIEGO	04.5 OFICIALIA MAYOR	24/02/2017	180.62	5,490.82	8,127.86	1,354.64	-	-	-	-
JUAN HERNANDEZ BEDOLLA	AUXILIAR GENERAL	04.5 OFICIALIA MAYOR	01/11/2017	180.62	5,490.82	8,127.86	1,354.64	-	-	-	-
<b>TOTAL</b>				<b>3,694.89</b>	<b>112,324.51</b>	<b>166,269.83</b>	<b>27,711.64</b>				

NOMBRE DEL MUNICIPIO: MADERO EJERCICIO PRESUPUESTAL: 2018  
 UNIDAD RESPONSABLE: OFICIALIA MAYOR

NOMBRE DEL EMPLEADO	PUESTO	UR	FECHA DE INGRESO	SALARIO DIARIO	IMPORTE	AGUINALDO	PRIMA VACACIONAL	COMPENSACION	SUBSIDIO AL EMPLEO	I. S. R.	2%
CLEMENTE GOMEZ RANGEL	PANTEONERO	04.6 OFICIALIA MAYOR	01-ene-93	168.80	5,131.64	7,596.18	1,266.03	-	-	-	-
JOAQUIN GARCIA SOSA	JARDINERO	04.6 OFICIALIA MAYOR	07-sep-15	207.90	6,320.16	9,355.50	1,559.25	-	-	-	-
JESUS HINOJOSA GARCIA	JARDINERO ETUCUARIO	04.6 OFICIALIA MAYOR		180.62	5,490.82	8,127.86	1,354.64	-	-	-	-
ROBERTO PEREZ CORTEZ	CARRERO ETUCUARIO	04.6 OFICIALIA MAYOR		180.62	5,490.82	8,127.86	1,354.64	-	-	-	-
VICTOR MANUEL GARCIA AVILA		04.6 OFICIALIA MAYOR		180.62	5,490.82	8,127.86	1,354.64	-	-	-	-
MARIA DE LOS ANGELES SALCADO GARCIA				105.30	3,201.12	4,738.50	789.75	-	-	-	-
<b>TOTAL</b>				<b>1,023.86</b>	<b>31,125.39</b>	<b>46,073.77</b>	<b>7,678.96</b>				

NOMBRE DEL MUNICIPIO: MADERO EJERCICIO PRESUPUESTAL: 2018  
 UNIDAD RESPONSABLE: OFICIALIA MAYOR

NOMBRE DEL EMPLEADO	PUESTO	UR	FECHA DE INGRESO	SALARIO DIARIO	IMPORTE	AGUINALDO	PRIMA VACACIONAL	COMPENSACION	SUBSIDIO AL EMPLEO	I. S. R.	2%
ROSA VELAZQUEZ SANCHEZ	INTENDENTE	04.7 OFICIALIA MAYOR	30-jun-00	135.41	4,116.48	6,093.47	1,015.58	-	-	-	-
CELIA GOMEZ SERENO	INTENDENTE ESC. PRIM. GERTRUDIS G. SANCHEZ T. MATUTINO	04.7 OFICIALIA MAYOR	28-jun-05	133.88	4,069.85	6,024.46	1,004.08	-	-	-	-
ANTONIA CHAVEZ BEDOYA	INTENDENTE	04.7 OFICIALIA MAYOR	25-ago-00	139.64	4,245.18	6,283.98	1,047.33	-	-	-	-
MA. GUADALUPE MARTINEZ AYALA	INTENDENTE PRESIDENCIA	04.7 OFICIALIA MAYOR	19-ene-96	135.41	4,116.48	6,093.47	1,015.58	-	-	-	-
ESTHELA RANGEL MARTINEZ	CONSERJE	04.7 OFICIALIA MAYOR	01-feb-96	135.41	4,116.48	6,093.47	1,015.58	-	-	-	-
MARTHA GOMEZ TAPIA	INTENDENTE ESC. FRANCISCO J. MUJICA VESPERTINO	04.7 OFICIALIA MAYOR	12-feb-03	136.57	4,151.61	6,145.47	1,024.25	-	-	-	-
YESICA ROSALES VILLA	INTENDENTE ESC. CASA DE LA CULTURA	04.7 OFICIALIA MAYOR	01-ene-09	104.10	3,164.68	4,684.55	780.76	-	-	-	-
MARGARITA AGUILAR PADILLA	INTENDENTE ESC. GERTRUDIS G. SANCHEZ MATUTINO	04.7 OFICIALIA MAYOR	15-dic-11	104.10	3,164.68	4,684.55	780.76	-	-	-	-
ABIGAIL PINEDA AGUILAR	BARRENDERO	04.7 OFICIALIA MAYOR	31-may-11	104.10	3,164.68	4,684.55	780.76	-	-	-	-
MARILU TORRES SERENO	INTENDENTE OFICIALIA MAYOR, MAQUINARIA Y ARCHIVO	04.7 OFICIALIA MAYOR	15-mar-11	104.10	3,164.68	4,684.55	780.76	-	-	-	-
ALMA EVELIA MEDINA AVALOS	INTENDENTE PRESIDENCIA	04.7 OFICIALIA MAYOR	15-jun-11	188.73	5,737.39	8,492.85	1,415.48	-	-	-	-
ERNESTINA AYALA LOPEZ	INTENDENTE	04.7 OFICIALIA MAYOR	30-sep-10	104.10	3,164.68	4,684.55	780.76	-	-	-	-
INES CABRERA PINEDA	INTENDENTE DEL ALBERGUE	04.7 OFICIALIA MAYOR	30-sep-10	138.49	4,210.05	6,231.98	1,038.66	-	-	-	-
SONIA AYALA RAMIREZ	INTENDENTE GERTRUDIS G. SANCHEZ VESPERTINO	04.7 OFICIALIA MAYOR	15-feb-11	104.10	3,164.68	4,684.55	780.76	-	-	-	-
MA DEL CARMEN SUAREZ VELAZQUEZ	INTENDENTE ESC. G.G.S. VESPERTINO	04.7 OFICIALIA MAYOR	15-feb-11	104.10	3,164.68	4,684.55	780.76	-	-	-	-
MARIA AUXILIO ALCAUTER CORONA	INTENDENTE PRESIDENCIA	04.7 OFICIALIA MAYOR	15-feb-11	104.10	3,164.68	4,684.55	780.76	-	-	-	-
MARIA GUADALUPE TAPIA MARTINEZ	INTENDENTE ESC. FRANCISCO J. MUJICA	04.7 OFICIALIA MAYOR	30-sep-10	138.49	4,210.05	6,231.98	1,038.66	-	-	-	-
MARIA EUGENIA ORTEGA BARRIGA	INT. ESC. FRANCISCO J. MUJICA	04.7 OFICIALIA MAYOR		104.10	3,164.68	4,684.55	780.76	-	-	-	-
ADELA SUAREZ RAFAEL	INTENDENTE PRESIDENCIA	04.7 OFICIALIA MAYOR	08-mar-06	104.10	3,164.68	4,684.55	780.76	-	-	-	-
CECILIA GAMINO VAZQUEZ	INTENDENTE CENTRO DE SAUILLID	04.7 OFICIALIA MAYOR	05-nov-08	104.10	3,164.68	4,684.55	780.76	-	-	-	-
GILBERTA AYALA RODRIGUEZ	INTEND. ETUCUARIO	04.7 OFICIALIA MAYOR	16-feb-10	104.49	3,176.50	4,702.05	783.68	-	-	-	-
BACILIA PEREZ CORTES	CONSERJE ETUCUARIO	04.7 OFICIALIA MAYOR	01-mar-00	135.41	4,116.48	6,093.47	1,015.58	-	-	-	-
ATANACIA VILLA RIVERA	CONSERJE ETUCUARIO INT. JEF. TENENCIA	04.7 OFICIALIA MAYOR	18-feb-99	139.83	4,250.76	6,292.24	1,048.71	-	-	-	-
A...	...	04.7 OFICIALIA MAYOR			3,9...	5,774...	962.35				



ELIA GARCIA VILLASEÑOR	INTENDENTE ESC. ETUCUARO	04.7 OFICIALIA MAYOR	01/03/13 10/06/15 31/08/15	122.19	3,714.61	5,498.60	916.43	-	-	-	-	-
ORALIA GARCIA PEREZ	INTENDENTE SECUNDARIA TERRENATE	04.7 OFICIALIA MAYOR	01/07/2013 12/04/15 12/07/15	99.10	3,012.66	4,459.54	743.26	-	-	-	-	-
CLEMENTINA GARCIA GARCIA	INTENDENTE ESC. ASEO PUBLICO	04.7 OFICIALIA MAYOR	09/06/12 14/06/15 31/08/15	112.27	3,412.89	5,051.97	842.00	-	-	-	-	-
DIOCELINA AVALOS SANCHEZ	ASEO PUBLICO	04.7 OFICIALIA MAYOR	19/08/13 21/09/14 21/12/14	104.10	3,164.68	4,684.55	780.76	-	-	-	-	-
GLORIA ROSILES VAZQUEZ	INTENDENTE ESC. GERTRUDIS G. SANCHEZ MATUTINO	04.7 OFICIALIA MAYOR	09/09/13 12/06/15 31/08/15	104.10	3,164.68	4,684.55	780.76	-	-	-	-	-
LORENA ARREOLA GONZALEZ	INTENDENTE	04.7 OFICIALIA MAYOR	11/08/14 13/02/15 13/05/15	104.10	3,164.68	4,684.55	780.76	-	-	-	-	-
ROSA MARIA RUIZ ALBOR	INTENDENTE	04.7 OFICIALIA MAYOR	01-sep-15	172.58	5,246.55	7,766.28	1,294.38	-	-	-	-	-
SILVIA CORTAZ PEREZ	INTENDENTE COBACH ETUCUARO	04.7 OFICIALIA MAYOR	16-sep-15	138.51	4,210.70	6,232.95	1,038.83	-	-	-	-	-
ROBERTINA GALLEGOS MENDEZ	INTENDENTE COBACH SAN DIEGO	04.7 OFICIALIA MAYOR	22-sep-15	138.51	4,210.70	6,232.95	1,038.83	-	-	-	-	-
MARISOL BERMUDEZ BUITRON	INTENDENCIA CENTRO DE SALUD	04.7 OFICIALIA MAYOR	15/09/2015	138.51	4,210.70	6,232.95	1,038.83	-	-	-	-	-
ANGELICA MARIA ALCAUTER MATA	INTENDENTE SEC ETUCUARO	04.7 OFICIALIA MAYOR	15/09/2015	130.80	3,976.28	5,885.95	980.99	-	-	-	-	-
ROSA GOMEZ VILLA	INTENDENTE CLINICA ETUCUARO	04.7 OFICIALIA MAYOR	11/09/2015	130.80	3,976.28	5,885.95	980.99	-	-	-	-	-
TERESA SAUCEDO		04.7 OFICIALIA MAYOR		104.10	3,164.68	4,684.55	780.76	-	-	-	-	-
MARIA FELICITAS ORTEGA BARRIGA	INTENDENTE CASA CULTURA	04.7 OFICIALIA MAYOR	08-sep-15	138.49	4,210.05	6,231.98	1,038.66	-	-	-	-	-
ROCIO SAUCEDO ALCAUTER	INTENDENTE ESC. SANTAS MARIA	04.7 OFICIALIA MAYOR	05/10/2015	104.10	3,164.68	4,684.55	780.76	-	-	-	-	-
MARIA RAMIREZ RANGEL	INTENDENTE ESC. FCO J. MUJICA T. MATUTINO	04.7 OFICIALIA MAYOR	01/12/2015 04/01/2017 04/04/2017	63.73	1,937.42	2,867.89	477.98	-	-	-	-	-
AURORA GOMEZ SERENO	INTENDENTE CENTRO DE SALUD LA CUMBRE	04.7 OFICIALIA MAYOR	04/01/2016 05/07/2016 05/01/2017	104.10	3,164.68	4,684.55	780.76	-	-	-	-	-
MARIA ELENA VILLA ROSALES	INTENDENTE CLINICA ACATEN	04.7 OFICIALIA MAYOR	21/01/2016	76.03	2,311.37	3,421.44	570.24	-	-	-	-	-
YSIDRA PEREZ VARGAS	INTENDENTE TEN. ETUCUARO	04.7 OFICIALIA MAYOR	18/02/2016 30/11/2016 28/02/2017	104.10	3,164.68	4,684.55	780.76	-	-	-	-	-
BERTHA ALICIA RUBIO CHAVEZ	INTENDENTE	04.7 OFICIALIA MAYOR	07/11/2016 07/02/2017	104.10	3,164.68	4,684.55	780.76	-	-	-	-	-
<b>TOTAL</b>				<b>5,229.51</b>	<b>158,977.14</b>	<b>235,328.00</b>	<b>39,221.33</b>	-	-	-	-	-

NOMBRE DEL MUNICIPIO: MADERO EJERCICIO PRESUPUESTAL: 2018  
UNIDAD RESPONSABLE: OBRAS PUBLICAS

NOMBRE DEL EMPLEADO	PUESTO	UR	FECHA DE INGRESO	SALARIO DIARIO	IMPORTE	AGUINALDO	PRIMA VACACIONAL	COMPENSACION	SUBSIDIO AL EMPLEO	I. S. R.	2%
FERNANDO RANGEL MARTINEZ	DIRECTOR DE OBRAS PUBLICAS	05 OBRAS PUBLICAS	18-jul-08	1,011.21	30,740.93	45,504.67	7,584.11	80,479.82			
MARIA NEREDA VARGAS RODRIGUEZ	SECRETARIA	05 OBRAS PUBLICAS	01-ene-08	260.15	7,908.57	11,706.77	1,951.13	19,199.72			
ISIDRO CALDERON GARCIA	AUXILIAR DE OBRAS PUBLICAS	05 OBRAS PUBLICAS	15-abr-14	318.21	9,673.62	14,319.50	2,386.58	19,085.75			
CLAUDIA IVETTE SANCHEZ AGUIRRE	AUXILIAR DE OBRAS PUBLICAS	05 OBRAS PUBLICAS	18-abr-16	318.21	9,673.62	14,319.50	2,386.58	19,347.24			
DANIEL MOLINA IBAÑEZ	AUXILIAR DE OBRAS PUBLICAS	05 OBRAS PUBLICAS	01/08/2016 01/11/2016 31/12/16	318.21	9,673.62	14,319.50	2,386.58	19,347.24			
AGUSTIN GUTIERREZ GUERRERO	AUX. OFICIALIA	05 OBRAS PUBLICAS	18-abr-16	318.21	9,673.62	14,319.50	2,386.58	19,347.24			
ILIANA LIZBETH IGNACIO SANCHEZ	AUX OBRAS PUBLICAS	05 OBRAS PUBLICAS	12-jun-17	318.21	9,673.62	14,319.50	2,386.58	19,347.24			
JONATHAN AVALOS SALTO	AUX OBRAS PUBLICAS	05 OBRAS PUBLICAS	18-sep-17	318.21	9,673.62	14,319.50	2,386.58	19,347.24			
<b>TOTAL</b>				<b>3,180.63</b>	<b>96,691.22</b>	<b>143,128.46</b>	<b>23,854.74</b>	<b>215,501.49</b>	-	-	-

NOMBRE DEL MUNICIPIO: MADERO EJERCICIO PRESUPUESTAL: 2018  
UNIDAD RESPONSABLE: REGIDORES

NOMBRE DEL EMPLEADO	PUESTO	UR	FECHA DE INGRESO	SALARIO DIARIO	IMPORTE	AGUINALDO	PRIMA VACACIONAL	COMPENSACION	SUBSIDIO AL EMPLEO	I. S. R.	2%
RAFAEL MATA ALCAUTER	DESARROLLO URBANO Y OBRAS PUBLICAS-ACC. INF. PUBLICA	06 REGIDORES	01/09/2015	749.03	22,770.63	33,706.53	5,617.76	36,000.00			
JULIA RUBIO CHAVEZ	PLANEACION PROGRAMACION Y DESARROLLO-SALUD Y ASIS. SOCIAL	06 REGIDORES	01/09/2015	749.03	22,770.63	33,706.53	5,617.76	36,000.00			
AGUSTIN SERENO VILLA	DESARROLLO RURAL	06 REGIDORES	01/09/2015	749.03	22,770.63	33,706.53	5,617.76	36,000.00			
BLANCA ISABEL JUAREZ GOMEZ	FOMENTO INDUSTRIAL Y COMERCIO	06 REGIDORES	01/09/2015	749.03	22,770.63	33,706.53	5,617.76	36,000.00			
MA DEL CARMEN ALCAUTER GONZALEZ	MUJER JUVENTUD Y DEPORTE	06 REGIDORES	01/09/2015	749.03	22,770.63	33,706.53	5,617.76	36,000.00			
LEONEL GOMEZ ARREOLA	EDUCACION PUBLICA, CULTURA Y TURISMO-ECOLOGIA	06 REGIDORES	01/09/2015	749.03	22,770.63	33,706.53	5,617.76	36,000.00			
MARIA TRINIDAD GAMÑO AVALOS	ASUNTOS MIGRATORIOS	06 REGIDORES	01/09/2015	749.03	22,770.63	33,706.53	5,617.76	36,000.00			
FELIPE ALVAREZ RANGEL	GESTOR TENENCIA AHUADERO	06 REGIDORES	01/09/2015	636.58	19,352.17	28,646.30	4,774.38	36,000.00			
RAFAEL PEREZ SUAREZ	CHOFER	06 REGIDORES		240.03	7,296.91	10,801.35	1,800.23	-			
ANA ISABEL RANGEL RODRIGUEZ	SECRETARIA	06 REGIDORES		275.07	8,361.98	12,377.93	2,062.99	-			
<b>TOTAL</b>				<b>6,394.92</b>	<b>194,405.50</b>	<b>287,771.29</b>	<b>47,961.88</b>	<b>288,000.00</b>	-	-	-

NOMBRE DEL MUNICIPIO: MADERO EJERCICIO PRESUPUESTAL: 2018  
UNIDAD RESPONSABLE: REGIDORES

NOMBRE DEL EMPLEADO	PUESTO	UR	FECHA DE INGRESO	SALARIO DIARIO	IMPORTE	AGUINALDO	PRIMA VACACIONAL	COMPENSACION	SUBSIDIO AL EMPLEO	I. S. R.	2%
JESUS GARCIA LOPEZ	OPERADOR	07 MAQUINARIA	01-sep-15	597.70	18,170.21	26,896.70	4,482.78	-			
BONIFACIO GOMEZ GARCIA	OPERADOR DEL D-7G	07 MAQUINARIA	29-nov-01	543.13	16,511.21	24,440.94	4,073.49	-			
JOSE LUIS SAENS ALFARO	OPERADOR DEL D6	07 MAQUINARIA	29-nov-01	530.81	16,136.60	23,886.41	3,981.07	-			
JUVENTINO GONZALEZ YAÑEZ	OPERADOR DE MOTOCONFORMADORA	07 MAQUINARIA	01-ene-08	399.85	12,155.39	17,993.18	2,998.86	-			
MACARIO VILLA GOMEZ	OPERADOR DEL PAYLODER	07 MAQUINARIA	01-jun-08	334.43	10,166.76	15,049.48	2,508.25	-			
MAXIMILIANO RENTERIA PEÑALOZA	CHOFER	07 MAQUINARIA	01-feb-08	275.07	8,361.98	12,377.93	2,062.99	-			
SILVESTRE SANTOYO ARREOLA	PERFORISTA	07 MAQUINARIA	01-jun-08	217.40	6,609.08	9,783.18	1,630.53	-			
GENARO CARRILLO BARRIGA	CHOFER VOLTEO	07 MAQUINARIA	07-sep-15	216.59	6,584.46	9,746.73	1,624.46	-			
NOEL GARCIA GARCIA	OPERADOR	07 MAQUINARIA	16/02/2015 16/05/15	335.75	10,206.81	15,108.77	2,518.13	-			
CLEMENTE TALAVERA VELAZQUEZ	AUX. DE MAQUINARIA	07 MAQUINARIA	01-sep-15	335.77	10,207.47	15,109.74	2,518.29	-			
PERFECTO RAMIREZ HUITRON	CHOFER	07 MAQUINARIA	14-sep-15	261.24	7,941.73	11,755.85	1,959.31	-			
BRAULIO MEDALLIN ROMERO	CHOFER	07 MAQUINARIA	01/09/2015	216.59	6,584.46	9,746.73	1,624.46	-			
RICARDO DURAN SANCHEZ	CHOFER	07 MAQUINARIA	16/03/2016	216.59	6,584.46	9,746.73	1,624.46	-			
EMMANUEL AVILA CORTEZ	CHOFER	07 MAQUINARIA	13/06/2016	275.07	8,361.98	12,377.93	2,062.99	-			
OSWALDO AYALA SAUCEDO	CHOFER	07 MAQUINARIA	10/10/2016	275.07	8,361.98	12,377.93	2,062.99	-			
ELSA RANGEL RANGEL				341.05	10,368.02	15,347.39	2,557.90	-			
JUAN CARLOS MENDEZ SAUCEDO	DIRECTOR DE MAQUINARIA	07 MAQUINARIA		597.70	18,170.21	26,896.70	4,482.78	-			
<b>TOTAL</b>				<b>5,969.83</b>	<b>181,482.82</b>	<b>268,642.33</b>	<b>44,773.72</b>	-	-	-	-

NOMBRE DEL MUNICIPIO: MADERO EJERCICIO PRESUPUESTAL: 2018  
UNIDAD RESPONSABLE: CONTRALORIA / COMUNICACIÓN SOCIAL

NOMBRE DEL EMPLEADO	PUESTO	UR	FECHA DE INGRESO	SALARIO DIARIO	IMPORTE	AGUINALDO	PRIMA VACACIONAL	COMPENSACION	SUBSIDIO AL EMPLEO	I. S. R.	2%
CARIBETH VILLASEÑOR	SECRETARIA	08 CONTRALORIA			18,950.00	28,124.00	4,687.39	-			



MARCO ANTONIO VILLASEÑOR GAMIÑO	DIFUSION Y COMUNIC. SOC	08 COMUNICACION SOCIAL		240.02	7,296.58	10,800.86	1,800.14					
<b>TOTAL</b>				<b>865.00</b>	<b>26,296.13</b>	<b>38,925.20</b>	<b>6,487.53</b>					

**NOMBRE DEL MUNICIPIO: MADERO** **EJERCICIO PRESUPUESTAL: 2018**  
**UNIDAD RESPONSABLE: DESARROLLO SOCIAL**

NOMBRE DEL EMPLEADO	PUESTO	UR	FECHA DE INGRESO	SALARIO DIARIO	IMPORTE	AGUINALDO	PRIMA VACACIONAL	COMPENSACION	SUBSIDIO AL EMPLEO	I. S. R.	2%
CELSO BUICIO CORTEZ	COORDINADOR DE PROGRAMAS SOCIALES	09 DESARRROLLO SOCIAL	01/09/2015	499.24	15,176.92	22,465.84	3,744.31	-			
JESSIL ZAMBRANO PEREZ	INSTITUTO C C A ETUCUARIO	09 DESARRROLLO SOCIAL	01/02/2012	180.62	5,490.82	8,127.86	1,354.64	-			
JAVIER GONZALEZ CERVANTES	INST. C C SAN DIEGO	09 DESARRROLLO SOCIAL	01/02/2017	154.08	4,684.14	6,933.76	1,155.63	-			
RODOLFO LEAL GACNA	AUX. DESARRROLLO SOCIAL	09 DESARRROLLO SOCIAL	01/09/2016 01/12/16	223.86	6,805.42	10,073.81	1,678.97	-			
BLANCA GABRIELA AVILA HERNANDEZ	SECRETARIA	10 DESARRROLLO SOCIAL	13/03/2017 13/06/17	223.86	6,805.42	9,327.60	1,678.97	-			
<b>TOTAL</b>				<b>1,281.67</b>	<b>38,962.72</b>	<b>56,928.87</b>	<b>9,612.51</b>				

**NOMBRE DEL MUNICIPIO: MADERO** **EJERCICIO PRESUPUESTAL: 2018**  
**UNIDAD RESPONSABLE: DESARROLLO RURAL**

NOMBRE DEL EMPLEADO	PUESTO	UR	FECHA DE INGRESO	SALARIO DIARIO	IMPORTE	AGUINALDO	PRIMA VACACIONAL	COMPENSACION	SUBSIDIO AL EMPLEO	I. S. R.	2%
EDUARDO GARCIA ORTEGA	SUBDIRECTOR	10 DESARROLLO RURAL	01/09/2015	324.00	9,849.60	14,580.00	2,430.00	-			
MARIA MONSERRAT RANGEL VARGAS	SECRETARIA	10 DESARROLLO RURAL	10/03/2006	234.88	7,140.30	10,569.53	1,761.59	-			
<b>TOTAL</b>				<b>558.88</b>	<b>16,989.90</b>	<b>25,149.53</b>	<b>4,191.59</b>				

**NOMBRE DEL MUNICIPIO: MADERO** **EJERCICIO PRESUPUESTAL: 2018**  
**UNIDAD RESPONSABLE: DESARROLLO INTEGRAL DE LA FAMILIA**

NOMBRE DEL EMPLEADO	PUESTO	UR	FECHA DE INGRESO	SALARIO DIARIO	IMPORTE	AGUINALDO	PRIMA VACACIONAL	COMPENSACION	SUBSIDIO AL EMPLEO	I. S. R.	2%
CELIA GAMIÑO VILCHIS	ASESOR	11 DIF	16-feb-10	138.49	4,210.05	6,231.98	1,038.66	-			
INOCENCIA ALCAUTER SANCHEZ	INTENDENTE	11 DIF	16-sep-10	104.10	3,164.68	4,684.55	780.76	-			
RUBEN AYALA SAUCEDO	CHOFER	11 DIF	01-sep-15	261.39	7,946.33	11,762.66	1,960.44	-			
LAURA ESTELA ARREOLA MONTOYA	AUXILIAR	11 DIF	01/09/2015	180.62	5,490.82	8,127.86	1,354.64	-			
XOCHITL MIRIAM DURAN ZARCO	SECRETARIA DIF MUNICIPAL	11 DIF		275.07	5,490.82	12,377.93	2,062.99	-			
MERCEDES GOMEZ PIÑON		11 DIF		191.04	5,807.65	8,596.85	1,432.81	-			
	DIRECTORA DEL DIF	11 DIF		898.56	27,316.22	40,435.20	6,739.20	-			
<b>TOTAL</b>				<b>2,049.27</b>	<b>59,426.58</b>	<b>92,217.04</b>	<b>15,369.51</b>				

**NOMBRE DEL MUNICIPIO: MADERO** **EJERCICIO PRESUPUESTAL: 2018**  
**UNIDAD RESPONSABLE: DESARROLLO INTEGRAL DE LA FAMILIA**

NOMBRE DEL EMPLEADO	PUESTO	UR	FECHA DE INGRESO	SALARIO DIARIO	IMPORTE	AGUINALDO	PRIMA VACACIONAL	COMPENSACION	SUBSIDIO AL EMPLEO	I. S. R.	2%
DIANA ELIA IBAÑEZ GUERRERO	PROMOTOR DE DESAYUNOS ESCOLARES	11.1 DIF		143.49	4,362.06	6,457.00	1,076.17	-			
BARTOLO GAMIÑO PADILLA	AUX. DIF SAN DIEGO	11.1 DIF	16/01/2016	99.10	3,012.66	4,459.54	743.26	-			
MARTHA YOKABETH RANGEL GARCIA	PROMOTOR	11.1 DIF	16/08/2016	138.49	4,210.05	6,231.98	1,038.66	-			
MAYRA SAUCEDO ARREOLA	PROMOTOR	11.1 DIF	01/03/2017	138.49	4,210.05	6,231.98	1,038.66	-			
<b>TOTAL</b>				<b>519.57</b>	<b>15,794.82</b>	<b>23,380.49</b>	<b>3,896.75</b>				

**NOMBRE DEL MUNICIPIO: MADERO** **EJERCICIO PRESUPUESTAL: 2018**  
**UNIDAD RESPONSABLE: DESARROLLO INTEGRAL DE LA FAMILIA**

NOMBRE DEL EMPLEADO	PUESTO	UR	FECHA DE INGRESO	SALARIO DIARIO	IMPORTE	AGUINALDO	PRIMA VACACIONAL	COMPENSACION	SUBSIDIO AL EMPLEO	I. S. R.	2%
MARIBEL MENDEZ SAUCEDO	DISPENSARIO MEDICO	11.2 DIF	01-oct-09	501.99	15,260.64	22,589.77	3,764.96	-			
GICELA HERNANDEZ TORRES	DENTISTA	11.2 DIF	15-dic-09	334.15	10,158.22	15,036.84	2,506.14	-			
GUDELIA SANCHEZ SAUCEDO	PSICOLOGA	11.2 DIF	21/03/2017	240.02	7,296.58	10,800.86	1,800.14	-			
NADJA MAGAÑA JAIMES	PSICOLOGA	11.2 DIF	17/10/2017	545.02	16,568.67	24,525.99	4,087.67	-			
<b>TOTAL</b>				<b>1,621.19</b>	<b>49,284.12</b>	<b>72,953.46</b>	<b>12,158.91</b>				

**NOMBRE DEL MUNICIPIO: MADERO** **EJERCICIO PRESUPUESTAL: 2018**  
**UNIDAD RESPONSABLE: DESARROLLO INTEGRAL DE LA FAMILIA**

NOMBRE DEL EMPLEADO	PUESTO	UR	FECHA DE INGRESO	SALARIO DIARIO	IMPORTE	AGUINALDO	PRIMA VACACIONAL	COMPENSACION	SUBSIDIO AL EMPLEO	I. S. R.	2%
MARIA LORETO VILLASEÑOR GARCIA	COORDINADOR DE ESPACIOS DE LECTURA	11.3 DIF	01-ene-90	245.51	7,463.37	11,047.75	1,841.29	-			
CLEMENTINA ARREOLA GAMIÑO	AUX BIBLIOTECA	11.3 DIF	01-ene-97	190.67	5,796.49	8,580.33	1,430.06	-			
MARIO VILLASEÑOR GARCIA	ENC. VENTANILLA PROCAMPO	11.3 DIF	16/11/2015	240.02	7,296.58	10,800.86	1,800.14	-			
NEIDY JANETH VARGAS SOTO	DIRECTOR CASA DE LA CULTURA	11.3 DIF	16/08/2016	246.08	7,480.77	11,073.51	1,845.59	-			
JESUS RAYMUNDO ARMAS BOTELLO	ENCARGADO MODULO UNIVIM	11.3 DIF	17/10/2016 17/07/17 17/04/17	106.81	3,247.08	4,806.54	801.09	-			
MANUEL GARCIA MALFAYON	COORDINADOR DE ASUNTOS AMBIENTALES	11.3 DIF	01/02/2017 01/05/2017	499.24	15,176.92	22,465.84	3,744.31	-			
JUAN CARLOS AYALA PEREZ	COORDINADOR DE DEPORTES	11.3 DIF	21/03/2017	275.08	8,362.31	12,378.42	2,063.07	-			
<b>TOTAL</b>				<b>1,803.41</b>	<b>54,823.53</b>	<b>81,153.25</b>	<b>13,525.54</b>				

**NOMBRE DEL MUNICIPIO: MADERO** **EJERCICIO PRESUPUESTAL: 2018**  
**UNIDAD RESPONSABLE: JEFES DE TENENCIA**

NOMBRE DEL EMPLEADO	PUESTO	UR	FECHA DE INGRESO	SALARIO DIARIO	IMPORTE	AGUINALDO	PRIMA VACACIONAL	COMPENSACION	SUBSIDIO AL EMPLEO	I. S. R.	2%
ANA BERTHA JUAREZ SAUCEDO	ENCARGADA DE CORREOS EN LA TENENCIA DE SAN DIEGO	12 JEFES DE TENENCIA	06/10/2012 12/04/15 12/07/15	48.88	1,485.98	2,199.64					
ELVIA SANCHEZ GARCIA	CARTERO DE LA TENENCIA DE ETUCUARIO	12 JEFES DE TENENCIA	01-ago-04	79.66	2,421.69	3,584.74					
ARMANDO GUTIERREZ VILLA	SECRETARIO DE LA TENENCIA DEL AHUADERO	12 JEFES DE TENENCIA	01-feb-12	138.28	4,203.81	6,222.74					
JOSE CORTEZ PEREZ		12 JEFES DE TENENCIA		138.28	4,203.81	6,222.74					
MARIA ANTONIA GARCIA RANGEL		13 JEFES DE TENENCIA		121.98	3,708.05	5,488.88					
ANGEL BOTELLO TALAVERA		14 JEFES DE TENENCIA		138.28	4,203.81	6,222.74					
CELIA GARCIA MATA		15 JEFES DE TENENCIA		138.28	4,203.81	6,222.74					
LAURA MARIELA TINOCO GARCIA		17 JEFES DE TENENCIA		21.98	668.13	989.01					
SANTIAGO VILLA SANCHEZ		18 JEFES DE TENENCIA		79.66	2,421.69	3,584.74					
VERONICA HINOJOSA GUTIERREZ		19 JEFES DE TENENCIA		42.55	1,293.58	1,914.84					
IVAN RODRIGUEZ MOLINA		19 JEFES DE TENENCIA		324.00	9,849.60	14,580.00					
FAUSTINO GARCIA BOTELLO		19 JEFES DE TENENCIA		21.98	668.13	989.01					



NOMBRE DEL MUNICIPIO: MADERO EJERCICIO PRESUPUESTAL: 2018  
 UNIDAD RESPONSABLE: SINDICATURA

NOMBRE DEL EMPLEADO	PUESTO	UR	FECHA DE INGRESO	SALARIO DIARIO	IMPORTE	AGUINALDO	PRIMA VACACIONAL	COMPENSACION	SUBSIDIO AL EMPLEO	I. S. R.	2%
JUSTINO AYALA GARCIA	SINDICO MUNICIPAL	14 SINDICATURA	01-sep-15	1,103.48	33,545.77	49,656.56	8,276.09	36,000.00			
JOSE LUIS AYALA GONZALEZ	ASESOR JURIDICO	14 SINDICATURA	01-ene-08	617.86	18,782.86	27,803.57	4,633.93	-			
MARVEYA GAYOSSO GAMINO	SECRETARIA	14 SINDICATURA	01-ene-08	223.86	6,805.42	10,073.81	1,678.97	-			
CATALINA VILLA PIÑON	AUXILIAR JURIDICO	14 SINDICATURA		380.22	11,558.83	17,110.12	2,851.69	-			
JUAN CARLOS RAUDA		14 SINDICATURA		180.62	5,490.82	8,127.86	1,354.64	-			
JUAN CARLOS BUSTOS BASTIDA		14 SINDICATURA		180.62	5,490.82	8,127.86	1,354.64	-			
<b>TOTAL</b>				<b>2,686.66</b>	<b>81,674.52</b>	<b>120,899.79</b>	<b>20,149.97</b>	<b>36,000.00</b>			

NOMBRE DEL MUNICIPIO: MADERO EJERCICIO PRESUPUESTAL: 2018  
 UNIDAD RESPONSABLE: PROTECCION CIVIL

NOMBRE DEL EMPLEADO	PUESTO	UR	FECHA DE INGRESO	SALARIO DIARIO	IMPORTE	AGUINALDO	PRIMA VACACIONAL	COMPENSACION	SUBSIDIO AL EMPLEO	I. S. R.	2%
RUBEN ALEJANDRO GAONA LOPEZ	ELEMENTO DE PROTECCION CIVIL	15 PROTECCION CIVIL	07-sep-15	240.03	7,296.91	10,801.35	1,800.23	-			
CARLOS RAMIREZ AYALA	ELEMENTO DE PROTECCION CIVIL	15 PROTECCION CIVIL	15-jun-12	145.43	4,421.16	6,544.48	1,090.75	-			
MARIA DEL ROCIO MATA MATA	ELEMENTO	15 PROTECCION CIVIL	15/09/2014 15/12/14 15/3/15	145.43	4,421.16	6,544.48	1,090.75	-			
EDUARDO AVALOS RAMIREZ	DIR. DE PROTECCION CIVIL	15 PROTECCION CIVIL		407.70	12,394.08	18,346.50	3,057.75	-			
MISAEEL MARIN ROSALES		15 PROTECCION CIVIL		240.03	7,296.91	10,801.35	1,800.23	-			
FRANCISCO SALVADOR VARGAS VARGAS	CHOFER	15 PROTECCION CIVIL	03-sep-15	240.03	7,296.91	10,801.35	1,800.23	-			
YESENIA ESPINOZA RAFAEL	PARAMEDICO	15 PROTECCION CIVIL	01/06/2017 01/12/17	240.03	7,296.91	10,801.35	1,800.23	-			
<b>TOTAL</b>				<b>1,658.69</b>	<b>50,424.04</b>	<b>74,640.85</b>	<b>12,440.14</b>				

NOMBRE DEL MUNICIPIO: MADERO EJERCICIO PRESUPUESTAL: 2018  
 UNIDAD RESPONSABLE: SEGURIDAD PUBLICA

NOMBRE DEL EMPLEADO	PUESTO	UR	FECHA DE INGRESO	SALARIO DIARIO	IMPORTE	AGUINALDO	PRIMA VACACIONAL	COMPENSACION	SUBSIDIO AL EMPLEO	I. S. R.	2%
MARCELO AGUSTIN RANGEL MARTINEZ	PATRULLERO	16 SEGURIDAD PUBLICA	01-ene-12	318.60	9,685.44	14,337.00	2,389.50	-			
SALVADOR GUZMAN MOLINA	ELEMENTO	16 SEGURIDAD PUBLICA	26-abr-05	333.72	10,145.09	15,017.40	2,502.90	-			
JUAN CARLOS SOLEDAD VAZQUEZ	ELEMENTO	16 SEGURIDAD PUBLICA	22-abr-10	342.36	10,407.74	15,406.20	2,567.70	-			
MISAEEL MENDEZ MENDEZ	ELEMENTO	16 SEGURIDAD PUBLICA	16-abr-10	305.64	9,291.46	13,753.80	2,292.30	-			
ROGELIO MONTAÑO HERNANDEZ	ELEMENTO	16 SEGURIDAD PUBLICA	16-mar-12	305.64	9,291.46	13,753.80	2,292.30	-			
CALIXTO ARREOLA CASTREJON	ELEMENTO DE SEG. PUBLICA	16 SEGURIDAD PUBLICA	01/02/13 01/05/13	305.64	9,291.46	13,753.80	2,292.30	-			
ARELI VIDAL GARCIA	ELEMENTO DE PROTECCION CIVIL	16 SEGURIDAD PUBLICA	15-nov-11	305.64	9,291.46	13,753.80	2,292.30	-			
ADRIAN ARGUELLO GAONA	ELEMENTO DE SEG. PUBLICA	16 SEGURIDAD PUBLICA	01/2/2015 30/4/15	305.64	9,291.46	13,753.80	2,292.30	-			
EFRAIN ROSALES BAUTISTA	ELEMENTO DE SEG. PUBLICA	16 SEGURIDAD PUBLICA	15-may-15	80.13	2,435.81	3,605.63	600.94	-			
GUSTAVO ANTONIO RAMOS LOPEZ	INSTRUCTOR BANDA DE GUERRA	16 SEGURIDAD PUBLICA	01-jun-15	240.02	7,296.58	10,800.86	1,800.14	-			
TANIA GICELA ORTEGA GARCIA	SECRETARIA ADMINISTRATIVA	16 SEGURIDAD PUBLICA	01-abr-15	206.06	6,264.35	9,272.88	1,545.48	-			
CENOBIO AYALA CALDERON	ELEMENTO	16 SEGURIDAD PUBLICA	11-nov-15	288.36	8,766.14	12,976.20	2,162.70	-			
GEOVANNA NOHEMI MADRIGAL LICEA	ELEMENTO	16 SEGURIDAD PUBLICA	16-sep-15	288.36	8,766.14	12,976.20	2,162.70	-			
EDUARDO AGUILAR SALTO	PATRULLERO	16 SEGURIDAD PUBLICA	11-nov-15	305.64	9,291.46	13,753.80	2,292.30	-			
EDMUNDO MURILLO HERRERA	ELEMENTO	16 SEGURIDAD PUBLICA	02-dic-15	288.36	8,766.14	12,976.20	2,162.70	-			
JAIIME VARGAS ORTEGA	ELEMENTO	16 SEGURIDAD PUBLICA	03-dic-15	288.36	8,766.14	12,976.20	2,162.70	-			
EUSTORGIO GOMEZ ARREOLA	SUBCOMANDANTE	16 SEGURIDAD PUBLICA	30-nov-15	305.64	9,291.46	13,753.80	2,292.30	-			
MARCO ANTONIO AGUILAR SALTO	COMANDANTE	16 SEGURIDAD PUBLICA	15-ene-16	343.44	10,440.58	15,454.80	2,575.80	-			
MACEDONIO MENDEZ MENDEZ	PATRULLERO	16 SEGURIDAD PUBLICA	16-ene-16	305.64	9,291.46	13,753.80	2,292.30	-			
DAYANA AYALA GOMEZ	SECRETARIA	16 SEGURIDAD PUBLICA	15-feb-16	297.00	9,028.80	13,365.00	2,227.50	-			
GUILLEMO SAUCEDO GAMINO	ELEMENTO	16 SEGURIDAD PUBLICA	19-feb-16	288.36	8,766.14	12,976.20	2,162.70	-			
JOSE LUIS HURTADO VARGAS	OFICIAL	16 SEGURIDAD PUBLICA	31-may-11	305.96	9,301.31	13,768.38	2,294.73	-			
PEDRO GAMINO SANCHEZ	ELEMENTO SEG. PUBLICA	16 SEGURIDAD PUBLICA	01-may-16	275.40	8,372.16	12,393.00	2,065.50	-			
BARTOLO SUAREZ CRUZ	ELEMENTO SEG. PUBLICA	16 SEGURIDAD PUBLICA	16-jul-16	275.40	8,372.16	12,393.00	2,065.50	-			
MARIA GUADALUPE SERENO AYALA	INTENDENTE SEGURIDAD PUBLICA	16 SEGURIDAD PUBLICA	30-sep-10	138.49	4,210.05	6,231.98	1,038.66	-			
MIGUEL ANGEL CASTAÑEDA GAMINO	ELEMENTO SEG. PUBLICA	16 SEGURIDAD PUBLICA	11/10/16	288.81	8,779.93	12,996.61	2,166.10	-			
MARIA GUADALUPE VILLA AVALOS	ELEMENTO SEG. PUBLICA	16 SEGURIDAD PUBLICA	30-nov-16	275.08	8,362.31	12,378.42	2,063.07	-			
ACXEL SANCHEZ MEDINA	ELEMENTO SEG. PUBLICA	16 SEGURIDAD PUBLICA	25-ene-17	288.81	8,779.93	12,996.61	2,166.10	-			
EMILIANO MANRIQUEZ VELAZQUEZ	ELEMENTO SEG. PUBLICA	16 SEGURIDAD PUBLICA	21-mar-17	288.81	8,779.93	12,996.61	2,166.10	-			
NOE VILLA MARTINEZ	ELEMENTO SEG. PUBLICA	16 SEGURIDAD PUBLICA	22-mar-17	288.81	8,779.93	12,996.61	2,166.10	-			
J. ARTURO CORONA CARRILLO	ELEMENTO SEG. PUBLICA	16 SEGURIDAD PUBLICA	01-abr-17	486.00	14,774.40	21,870.00	3,645.00	-			
J. GUADALUPE SANTACRUZ CRUZ	DIR. SEG. PUBLICA	16 SEGURIDAD PUBLICA	19-jun-17	682.37	20,743.91	30,706.45	5,117.74	-			
RODRIGO MOLINA RUEDA	SUB DIRECTOR DE SEG. PUBLICA	16 SEGURIDAD PUBLICA	19-jun-17	504.65	16,568.67	24,525.99	4,087.67	-			
ABEL CARRERA SANCHEZ	ELEMENTO SEG. PUBLICA	16 SEGURIDAD PUBLICA	24-jun-17	343.07	10,429.41	15,438.28	2,573.05	-			
ALEJANDRO GAMINO CORTEZ	ELEMENTO SEG. PUBLICA	16 SEGURIDAD PUBLICA	26-jun-17	288.81	8,779.93	12,996.61	2,166.10	-			
JUAN CARLOS ARAUJO FABELA	ELEMENTO SEG. PUBLICA	16 SEGURIDAD PUBLICA	26-jun-17	288.81	8,779.93	12,996.61	2,166.10	-			
RUTH SARAHÍ AVALOS VALDEZ	ELEMENTO SEG. PUBLICA	16 SEGURIDAD PUBLICA	28-jun-17	288.81	8,779.93	12,996.61	2,166.10	-			
JUAN CARLOS GUERRERO SAUCEDO	ELEMENTO SEG. PUBLICA	16 SEGURIDAD PUBLICA	29-jun-17	288.81	8,779.93	12,996.61	2,166.10	-			
AGUSTIN ALVARADO CARBAJAL	ELEMENTO SEG. PUBLICA	16 SEGURIDAD PUBLICA	30-jun-17	288.81	8,779.93	12,996.61	2,166.10	-			
MARTHA ELVIA GARCIA GALLEGOS	ELEMENTO SEG. PUBLICA	16 SEGURIDAD PUBLICA	16-ago-17	288.81	8,779.93	12,996.61	2,166.10	-			
HERIBERTO ORTIZ GARCIA	ELEMENTO SEG. PUBLICA	16 SEGURIDAD PUBLICA	01-sep-17	288.81	8,779.93	12,996.61	2,166.10	-			
DANIEL RAMIREZ CORTEZ	ELEMENTO SEG. PUBLICA	16 SEGURIDAD PUBLICA	26-sep-17	288.81	8,779.93	12,996.61	2,166.10	-			
<b>TOTAL</b>				<b>12,800.43</b>	<b>390,360.33</b>	<b>577,836.02</b>	<b>96,306.00</b>				
<b>TOTAL ANUAL</b>				<b>70,281.62</b>	<b>2,134,070.47</b>	<b>3,163,743.65</b>	<b>517,711.34</b>	<b>971,951.49</b>			



**NOMBRE DEL MUNICIPIO: MADERO  
PRESUPUESTO 2018**

**TABULADOR DE SUELDOS**

PUESTO	UR	IMPORTE
--------	----	---------

PRESIDENTE.	01 PRESIDENCIA	41,478.31
SECRETARIO PARTICULAR	01 PRESIDENCIA	27,365.47
AUXILIAR	01 PRESIDENCIA	15,178.23
SECRETARIA	01 PRESIDENCIA	10,740.00

PUESTO	UR	IMPORTE
--------	----	---------

SECRETARIO DEL H. AYUNTAMIENTO	02 SECRETARIA	21,821.79
SECRETARIA	02 SECRETARIA	8,361.98
AUX. SECRETARIA	02 SECRETARIA	6,264.35

PUESTO	UR	IMPORTE
--------	----	---------

TESORERO MUNICIPAL	03 TESORERIA	30,541.97
CONTADOR.	03 TESORERIA	26,419.58
CONTADOR.	03 TESORERIA	24,361.34
SECRETARIA.	03 TESORERIA	17,962.39
CONTADORA	03 TESORERIA	19,352.82
SECRETARIA	03 TESORERIA	8,361.98
SECRETARIA	03 TESORERIA	6,806.07

PUESTO	UR	IMPORTE
--------	----	---------

OFICIALIA MAYOR	04 OFICIALIA MAYOR	19,212.96
CARTERO	04 OFICIALIA MAYOR	6,805.42
CHOFER	04 OFICIALIA MAYOR	9,209.38
SECRETARIA	04 OFICIALIA MAYOR	5,417.28
SECRETARIA COBACH	04 OFICIALIA MAYOR	4,210.05
SECRETARIA PROCAMPO	04 OFICIALIA MAYOR	4,210.05
SECRETARIO OFICIALIA MAYOR	04.1 OFICIALIA MAYOR	6,780.79
TEC. MPAL. INEA	04 OFICIALIA MAYOR	5,050.87

PUESTO	UR	IMPORTE
--------	----	---------

ELECTIRICISTA	04.1 OFICIALIA MAYOR	13,618.71
ELECTIRICISTA	04.1 OFICIALIA MAYOR	16,012.17
ELECTIRICISTA	04.1 OFICIALIA MAYOR	13,592.45
SECRETARIA	04.1 OFICIALIA MAYOR	4,210.38
TEC. SISTEMAS	04.1 OFICIALIA MAYOR	16,153.34

PUESTO	UR	IMPORTE
--------	----	---------

INSPECTOR DE SANIDAD RASTRO	04.2 OFICIALIA MAYOR	12,751.29
ASEO PUBLICO RASTRO	04.2 OFICIALIA MAYOR	3,412.89
ENC. LIMPIEZA	04.2 OFICIALIA MAYOR	9,685.44
AUXILIAR EN GENERAL	04.2 OFICIALIA MAYOR	6,609.08
AUXILIAR EN GENERAL	04.2 OFICIALIA MAYOR	5,490.82

PUESTO	UR	IMPORTE
--------	----	---------



AUX. DE MTO. EN OFICIALIA	04.3 OFICIALIA MAYOR	5,507.57
ASEO PUBLICO	04.3 OFICIALIA MAYOR	3,412.89
AUX. DE MTTO EN OFICIALIA	04.3 OFICIALIA MAYOR	6,805.42
AUXILIAR	04.3 OFICIALIA MAYOR	8,361.98
ENC. BAÑOS PUBLICOS UNIDAD DEPORTIVA	04.3 OFICIALIA MAYOR	2,682.05

PUESTO	UR	IMPORTE
--------	----	---------

CONSERJE	04.4 OFICIALIA MAYOR	4,895.25
ASEO PUBLICO	04.4 OFICIALIA MAYOR	5,672.38
ASEO PUBLICO	04.4 OFICIALIA MAYOR	4,210.05
ASEO PUBLICO	04.4 OFICIALIA MAYOR	5,491.15
ASEO PUBLICO	04.4 OFICIALIA MAYOR	4,210.05
ASEO PUBLICO	04.4 OFICIALIA MAYOR	3,964.46
ASEO PUBLICO	04.4 OFICIALIA MAYOR	5,491.15
AYUDANTE GENERAL	04.4 OFICIALIA MAYOR	5,491.15
BARRENDERO	04.4 OFICIALIA MAYOR	3,206.04
CARRERO	04.4 OFICIALIA MAYOR	6,805.42
CHOFER	04.4 OFICIALIA MAYOR	6,577.56
CHOFER CAMIONETA ORG 2	04.4 OFICIALIA MAYOR	5,773.51
CONSERJE	04.4 OFICIALIA MAYOR	4,826.30
PEON	04.4 OFICIALIA MAYOR	4,685.13
REC.BASURA	04.4 OFICIALIA MAYOR	4,685.13
RECOLECTOR DE BASURA SAN DIEGO	04.4 OFICIALIA MAYOR	5,490.82

PUESTO	UR	IMPORTE
--------	----	---------

VELADOR PRIMARIA G.G.S.	04.5 OFICIALIA MAYOR	3,788.81
AUX. OFICIALIA	04.5 OFICIALIA MAYOR	5,504.28
AUXILIAR GENERAL	04.5 OFICIALIA MAYOR	6,265.99
AUXILIAR GENERAL	04.5 OFICIALIA MAYOR	5,490.82
AYUDANTE GENERAL	04.5 OFICIALIA MAYOR	6,805.42
ENC PLAZA SAN DIEGO	04.5 OFICIALIA MAYOR	3,176.50
ENC. PLANTA T. DE AGUAS RESIDUALES SAN DIEGO	04.5 OFICIALIA MAYOR	3,714.94
ENC. PLAZA SAN DIEGO	04.5 OFICIALIA MAYOR	5,490.82
JARDINERO	04.5 OFICIALIA MAYOR	5,490.82
LAVADO Y ENGRASADO	04.5 OFICIALIA MAYOR	6,805.42
MANT. PANTEON	04.5 OFICIALIA MAYOR	5,490.82
MECANICO TALACHERO	04.5 OFICIALIA MAYOR	12,394.08
VELADOR	04.5 OFICIALIA MAYOR	5,491.15
VELADOR	04.5 OFICIALIA MAYOR	3,788.81
VELADOR	04.5 OFICIALIA MAYOR	3,895.52
VELADOR	04.5 OFICIALIA MAYOR	3,788.81
VELADOR ALBERGUE DE SAN DIEGO	04.5 OFICIALIA MAYOR	2,441.06
VELADOR COBACH SAN DIEGO	04.5 OFICIALIA MAYOR	3,714.94
VELADOR DE SECUNDARIA	04.5 OFICIALIA MAYOR	3,171.57
VELADOR SEC. JOSE MARIA MORELOS VILLA MADERO	04.5 OFICIALIA MAYOR	3,788.81
VELADOR TABIQUERA	04.5 OFICIALIA MAYOR	3,900.11
VELADOR TABIQUERA LOMA SAUZ	04.5 OFICIALIA MAYOR	4,210.05
VELADOR TELES. TERRENATE	04.5 OFICIALIA MAYOR	3,714.94

PUESTO	UR	IMPORTE
--------	----	---------

PANTEONERO	04.6 OFICIALIA MAYOR	5,131.64
JARDINERO	04.6 OFICIALIA MAYOR	6,320.16
JARDINERO ETUCUARIO	04.6 OFICIALIA MAYOR	5,490.82
CARRERO ETUCUARIO	04.6 OFICIALIA MAYOR	5,490.82
JARDINERO	04.6 OFICIALIA MAYOR	5,490.82
PANTEON ETUCUARIO	04.6 OFICIALIA MAYOR	3,201.12



PUESTO	UR	IMPORTE
INTENDENTE	04.7 OFICIALIA MAYOR	4,116.48
ASEO PUBLICO	04.7 OFICIALIA MAYOR	3,164.68
BARRENDERO	04.7 OFICIALIA MAYOR	3,164.68
CONSERJE	04.7 OFICIALIA MAYOR	4,116.48
CONSERJE ETUCUARO	04.7 OFICIALIA MAYOR	4,116.48
CONSERJE ETUCUARO INT. JEF. TENENCIA	04.7 OFICIALIA MAYOR	4,250.76
INT. ESC. FRANCISCO J. MUJICA	04.7 OFICIALIA MAYOR	3,164.68
INTEND. ETUCUARO	04.7 OFICIALIA MAYOR	3,176.50
INTENDENCIA CENTRO DE SALUD	04.7 OFICIALIA MAYOR	4,210.70
INTENDENTE	04.7 OFICIALIA MAYOR	4,245.18
INTENDENTE	04.7 OFICIALIA MAYOR	3,164.68
INTENDENTE	04.7 OFICIALIA MAYOR	3,164.68
INTENDENTE	04.7 OFICIALIA MAYOR	5,246.55
INTENDENTE	04.7 OFICIALIA MAYOR	3,164.68
INTENDENTE ESC. FRANCISCO J. MUJICA	04.7 OFICIALIA MAYOR	4,210.05
INTENDENTE OFICIALIA MAYOR, MAQUINARIA Y ARCHIVO	04.7 OFICIALIA MAYOR	3,164.68
INTENDENTE CASA CULTURA	04.7 OFICIALIA MAYOR	4,210.05
INTENDENTE CENTRO DE SALUD LA CUMBRE	04.7 OFICIALIA MAYOR	3,164.68
INTENDENTE CENTRO DE SAULUD	04.7 OFICIALIA MAYOR	3,164.68
INTENDENTE CLINICA ACATEN	04.7 OFICIALIA MAYOR	2,311.37
INTENDENTE CLINICA ETUCUARO	04.7 OFICIALIA MAYOR	3,976.28
INTENDENTE COBACH ETUCUARO	04.7 OFICIALIA MAYOR	4,210.70
INTENDENTE COBACH SAN DIEGO	04.7 OFICIALIA MAYOR	4,210.70
INTENDENTE DEL ALBERGUE.	04.7 OFICIALIA MAYOR	4,210.05
INTENDENTE ESC. ASEO PUBLICO	04.7 OFICIALIA MAYOR	3,412.89
INTENDENTE ESC. CASA DE LA CULTURA	04.7 OFICIALIA MAYOR	3,164.68
INTENDENTE ESC. ETUCUARO	04.7 OFICIALIA MAYOR	3,714.61
INTENDENTE ESC. FCO J. MUJICA T. MATUTINO	04.7 OFICIALIA MAYOR	1,937.42
INTENDENTE ESC. FRANCISCO J. MUJICA VESPERTINO	04.7 OFICIALIA MAYOR	4,151.61
INTENDENTE ESC. G.G.S. VESPERTINO	04.7 OFICIALIA MAYOR	3,164.68
INTENDENTE ESC. GERTRUDIS G. SANCHEZ MATUTINO	04.7 OFICIALIA MAYOR	3,164.68
INTENDENTE ESC. SANTAS MA	04.7 OFICIALIA MAYOR	3,164.68
INTENDENTE ESC. GERTRUDIS G. SANCHEZ MATUTINO	04.7 OFICIALIA MAYOR	3,164.68
INTENDENTE PRESIDENCIA	04.7 OFICIALIA MAYOR	4,116.48
INTENDENTE PRESIDENCIA	04.7 OFICIALIA MAYOR	5,737.39
INTENDENTE PRESIDENCIA	04.7 OFICIALIA MAYOR	3,164.68
INTENDENTE SEC ETUCUARO	04.7 OFICIALIA MAYOR	3,976.28
INTENDENTE SECUANDARIA TERRENATE	04.7 OFICIALIA MAYOR	3,012.66
INTENDENTE TEN. ETUCUARO	04.7 OFICIALIA MAYOR	3,164.68
INTENDENTE ESC. PRIM. GERTRUDIS G. SANCHEZ T. MATUTINO	04.7 OFICIALIA MAYOR	4,069.85
INTENDENTE ETUCUARO	04.7 OFICIALIA MAYOR	3,900.77
INTENDENTE GERTRUDIS G. SANCHEZ VESPERTINO	04.7 OFICIALIA MAYOR	3,164.68
INTENDENTE PRESIDENCIA	04.7 OFICIALIA MAYOR	3,164.68
	04.7 OFICIALIA MAYOR	3,164.68

PUESTO	UR	IMPORTE
--------	----	---------



DIRECTOR DE OBRAS PUBLICAS	05 OBRAS PUBLICAS	30,740.93
SECRETARIA	05 OBRAS PUBLICAS	7,908.57
AUXILIAR DE OBRAS PUBLICAS	05 OBRAS PUBLICAS	9,673.62
AUXILIAR DE OBRAS PUBLICAS	05 OBRAS PUBLICAS	9,673.62
AUXILIAR DE OBRAS PUBLICAS	05 OBRAS PUBLICAS	9,673.62
AUX. OFICIALIA	05 OBRAS PUBLICAS	9,673.62
AUX OBRAS PUBLICAS	05 OBRAS PUBLICAS	9,673.62
AUX OBRAS PUBLICAS	05 OBRAS PUBLICAS	9,673.62

PUESTO	UR	IMPORTE
--------	----	---------

DESARROLLO URBANO Y OBRAS PUBLICAS-ACC. INF. PUBLICA	06 REGIDORES	22,770.63
PLANEACION PROGRAMACION Y DESARROLLO-SALUD Y ASIS. SOCIAL	06 REGIDORES	22,770.63
DESARROLLO RURAL	06 REGIDORES	22,770.63
FOMENTO INDUSTRIAL Y COMERCIO	06 REGIDORES	22,770.63
MUJER, JUVENTUD Y DEPORTE	06 REGIDORES	22,770.63
EDUCACION PUBLICA, CULTURA Y TURISMO- ECOLOGIA	06 REGIDORES	22,770.63
ASUNTOS MIGRATORIOS	06 REGIDORES	22,770.63
GESTOR TENENCIA AHIJADERO	06 REGIDORES	19,352.17
CHOFER	06 REGIDORES	7,296.91
SECRETARIA	06 REGIDORES	8,361.98

PUESTO	UR	IMPORTE
--------	----	---------

OPERADOR	07 MAQUINARIA	18,170.21
OPERADOR DEL D-7G	07 MAQUINARIA	16,511.21
OPERADOR DEL D6	07 MAQUINARIA	16,136.60
OPERADOR DE MOTOCONFORMADORA	07 MAQUINARIA	12,155.39
OPERADOR DEL PAYLODER	07 MAQUINARIA	10,166.76
CHOFER	07 MAQUINARIA	8,361.98
PERFORISTA	07 MAQUINARIA	6,609.08
CHOFER VOLTEO	07 MAQUINARIA	6,584.46
OPERADOR	07 MAQUINARIA	10,206.81
AUX. DE MAQUINARIA	07 MAQUINARIA	10,207.47
CHOFER	07 MAQUINARIA	7,941.73
CHOFER	07 MAQUINARIA	6,584.46
CHOFER	07 MAQUINARIA	6,584.46
CHOFER	07 MAQUINARIA	8,361.98
CHOFER	07 MAQUINARIA	8,361.98
SECRETARIA	07 MAQUINARIA	10,368.02
DIRECTOR DE MAQUINARIA	07 MAQUINARIA	18,170.21

PUESTO	UR	IMPORTE
--------	----	---------

CONTRALOR MUNICIPAL	08 CONTRALORIA	18,999.55
DIFUSION Y COMUNIC. SOC.	08 COMUNICACIÓN SOCIAL	7,296.58

PUESTO	UR	IMPORTE
--------	----	---------

COORDINADOR DE PROGRAMAS SOCIALES	09 DESARRROLLO SOCIAL	15,176.92
INSTITUTO C.C.A. ETUCUARO	09 DESARRROLLO SOCIAL	5,490.82
INST. C.C. SAN DIEGO	09 DESARRROLLO SOCIAL	4,684.14



AUX. DESARROLLO SOCIAL	09 DESARROLLO SOCIAL	6,805.42
SECRETARIA	10 DESARROLLO SOCIAL	6,805.42

PUESTO	UR	IMPORTE
--------	----	---------

SUBDIRECTOR	10 DESARROLLO RURAL	9,849.60
SECRETARIA	10 DESARROLLO RURAL	7,140.30

PUESTO	UR	IMPORTE
--------	----	---------

ASESOR	11 DIF	4,210.05
INTENDENTE	11 DIF	3,164.68
CHOFER	11 DIF	7,946.33
AUXILIAR	11 DIF	5,490.82
SECRETARIA DIF MUNICIPAL	11 DIF	5,490.82
ASISTENTE ADMITIVO.	11 DIF	5,807.65
DIRECTORA DEL DIF	11 DIF	27,316.22

PUESTO	UR	IMPORTE
--------	----	---------

PROMOTOR DE DESAYUNOS ESCOLARES	11.1 DIF	4,362.06
AUX. DIF SAN DIEGO	11.1 DIF	3,012.66
PROMOTOR	11.1 DIF	4,210.05
PROMOTOR	11.1 DIF	4,210.05

PUESTO	UR	IMPORTE
--------	----	---------

DISPENSARIO MEDICO	11.2 DIF	15,260.64
DENTISTA	11.2 DIF	10,158.22
PSICOLOGA	11.2 DIF	7,296.58
PSICOLOGA	11.2 DIF	16,568.67

PUESTO	UR	IMPORTE
--------	----	---------

COORDINADOR DE ESPACIOS DE LECTURA	11.3 DIF	7,463.37
AUX BIBLIOTECA	11.3 DIF	5,796.49
ENC. VENTANILLA PROCAMPO	11.3 DIF	7,296.58
DIRECTOR CASA DE LA CULTURA	11.3 DIF	7,480.77
ENCARGADO MODULO UNIVIM	11.3 DIF	3,247.08
COORDINADOR DE ASUNTOS AMBIENTALES	11.3 DIF	15,176.92
COORDINADOR DE DEPORTES	11.3 DIF	8,362.31

PUESTO	UR	IMPORTE
--------	----	---------

ENCARGADA DE CORREOS EN LA TENENCIA DE SAN DIEGO	12 JEFES DE TENENCIA	1,485.98
CARTERO DE LA TENENCIA DE ETUCUARO	12 JEFES DE TENENCIA	2,421.69
JEFE DE TENENCIA	12 JEFES DE TENENCIA	4,203.81
SECRETARIA	13 JEFES DE TENENCIA	3,708.05
SECRETARIA	17 JEFES DE TENENCIA	668.13
ENCARGADO DEL PANTEON	18 JEFES DE TENENCIA	2,421.69
SECRETARIA	19 JEFES DE TENENCIA	1,293.58
ENC. RELOJ PUBLICO	19 JEFES DE TENENCIA	9,849.60



