



MUNICIPIO DE VILLA MADERO
Estado de Flujos de Efectivo
DEL 01 DE ENERO DEL 2020 AL 31 DE MARZO DEL 2020

CONCEPTO	01/01/2020 AL 31/03/2020	2019	NOTAS
Flujos de Efectivo de las Actividades de Gestión			
Origen			
Impuestos	28,773,743.03	-	
Contribuciones de mejoras	1,444,048.00	-	
Derechos	-	-	
Productos de Tipo Corriente	608,838.74	-	
Aprovechamientos de Tipo Corriente	3,786,432.29	-	
Ingresos por Ventas de Bienes y Servicios Producidos en Establecimientos del Gobierno	2,400.00	-	
Otras Contribuciones Causadas en Ejercicios Anteriores	-	-	
Participaciones y Aportaciones	22,932,024.00	-	
Participaciones	13,447,350.00	-	
Aportaciones	9,484,674.00	-	
Convenios	-	-	
Transferencias, Asignaciones y Subsidios y Otras Ayudas	-	-	
Transferencias Internas y Asignaciones al Sector Público	-	-	
Transferencias al Resto del Sector Público	-	-	
Subsidios y Subvenciones	-	-	
Ayudas Sociales	-	-	
Pensiones y Jubilaciones	-	-	
Otros Ingresos y Beneficios	-	-	
Aplicación	17,162,814.66	-	
Servicios Personales	7,891,825.18	-	
Materiales y Suministros	3,054,363.31	-	
Servicios Generales	5,215,351.12	-	
Transferencias, Asignaciones, Subsidios y Otras Ayudas	1,001,275.05	-	
Transferencias Internas y Asignaciones al Sector Público	-	-	
Transferencias al Resto del Sector Público	-	-	
Subsidios y Subvenciones	-	-	
Ayudas Sociales	113,365.82	-	
Pensiones y Jubilaciones	887,909.23	-	
Transferencias a Fideicomisos, Mandatos y Contratos Análogos	-	-	
Transferencias a la Seguridad Social	-	-	
Donativos	-	-	
Transferencias al Exterior	-	-	
Participaciones y Aportaciones	-	-	
Participaciones	-	-	
Aportaciones	-	-	
Convenios	-	-	
Flujos netos de Efectivo por Actividades de Operación	11,610,928.37	-	
Flujos de Efectivo de las Actividades de Inversión			
Origen			
Contribuciones de Capital	-	-	
Venta de Activos Físicos	-	-	
Otros	-	-	
Aplicación			
Bienes Inmuebles y Muebles	722,776.68	-	
Construcciones en Proceso (Obra Pública)	114,371.52	-	H1-EFE-02
Otros	608,405.16	-	H1-EFE-02
Flujos netos de Efectivo por Actividades de Inversión	722,776.68	-	H1-EFE-02
Flujo de Efectivo de las Actividades de Financiamiento			
Origen			
Endeudamiento Neto	1,317,193.48	-	
Interno	-	-	
Externo	-	-	



CONCEPTO	01/01/2020 AL 31/03/2020	2019	NOTAS
Incremento de Otros Pasivos			
Disminución de Activos Financieros	1,317,193.48	-	
Aplicación			
Incremento de Activos Financieros	2,650,687.44	-	
Servicios de la Deuda	-	-	
Interno	-	-	
Externo	-	-	
Disminución de otros Pasivos	-	-	
	2,650,687.44	-	
Flujos netos de Efectivo por Actividades de Financiamiento	1,333,493.96	-	
Incremento/Dismutación Neta en el Efectivo y Equivalentes al Efectivo	9,554,657.73	-	
Efectivo y Equivalentes al Efectivo al Inicio del Ejercicio	2,528,504.24	-	H1-EFE-01
Efectivo y Equivalentes al Efectivo al Final del Ejercicio	12,083,161.97	-	H1-EFE-01


 RODRIGO VILA PEREZ
 Presidente Municipal

 MADERO, MICH.
PRESIDENCIA
 2018-2021


 DRA. NORMA EDITH AYALA VALDEZ
 Sindico Municipal



 MISAEI MONDRAGON CAMPOS
 Tesorero Municipal



 MARIA NAVEI YANEZ HERRERA
 Contralor Municipal

 MADERO, MICH.
SINDICATURA
 2018-2021

"Bajo protesta de decir verdad, declaramos
 que este reporte y sus notas son
 razonablemente correctos,
 y son responsabilidad del emisor."


 MADERO, MICH.
TESORERIA
 2018-2021


 MADERO, MICH.
CONTRALORIA
 2018-2021