

ESTADO DE FLUJOS DE EFECTIVO
Del 01 de Enero del 2019 al 31 de DICIEMBRE del 2019

CONCEPTO	01/01/2019 AL 31/12/2019	2018	NOTA
Flujos de Efectivo de las Actividades de Gestión			
Origen	126,735,018.07	0.00	
Impuestos	1,841,289.00	0.00	
Contribuciones de mejoras	3,119,000.00	0.00	
Derechos	2,054,559.95	0.00	
Productos de Tipo Corriente	37,329.75	0.00	
Aprovechamientos de tipo corriente	10,100.00	0.00	
Ingresos por venta de bienes y servicios en Establecimientos del Gobierno	0.00	0.00	
Otros Contribuciones Causadas en Ejercicios Anteriores	0.00	0.00	
Participaciones y aportaciones	119,672,739.37	0.00	
Participaciones	58,927,388.95	0.00	
Aportaciones	51,218,260.89	0.00	
Convenios	9,527,089.53	0.00	
Transferencias, Asignaciones y Subsidios y Otras Ayudas	0.00	0.00	
Transferencias Internas y Asignaciones al Sector Público	0.00	0.00	
Transferencias al Resto del Sector Público	0.00	0.00	
Subsidios y Subvenciones	0.00	0.00	
Ayudas Sociales	0.00	0.00	
Pensiones y Jubilaciones	0.00	0.00	
Otros Ingresos y Beneficios	0.00	0.00	

ESTADO DE FLUJOS DE EFECTIVO
Del 01 de Enero del 2019 al 31 de DICIEMBRE del 2019


CONCEPTO	01/01/2019 AL 31/12/2019	2018	NOTA
Aplicación	79,755,817.84	0.00	
Servicios personales	36,239,278.00	0.00	
Materiales y suministros	16,029,697.09	0.00	
Servicios generales	17,308,061.68	0.00	
Transferencias, Asignaciones, Subsidios y Otras Ayudas	10,178,781.07	0.00	
Transferencias Internas y Asignaciones al Sector Público	0.00	0.00	
Transferencias al resto del sector público	143,993.47	0.00	
Subsidios y subvenciones	4,677,393.57	0.00	
Ayudas sociales	5,357,394.03	0.00	
Pensiones y jubilaciones	0.00	0.00	
Transferencias a fideicomisos, mandatos y contratos análogos	0.00	0.00	
Transferencias a la seguridad social	0.00	0.00	
Donativos	0.00	0.00	
Transferencias al exterior	0.00	0.00	
Participaciones y aportaciones	0.00	0.00	
Participaciones	0.00	0.00	
Aportaciones	0.00	0.00	
Convenios	0.00	0.00	
Flujos netos de Efectivo por las Actividades de Operación	46,979,200.23	0.00	
Flujos de Efectivo de las Actividades de Inversión			
Origen			
Contribuciones de Capital	0.00	0.00	
Venta de Activos Físicos	0.00	0.00	
Otros	0.00	0.00	
Aplicación	46,040,402.69	0.00	
Bienes Inmuebles y Muebles	947,284.49	0.00	H1-EFE-02
Construcciones en Proceso (Obra Pública)	45,093,118.20	0.00	H1-EFE-02
Otros	0.00	0.00	H1-EFE-02
Flujos netos de Efectivo por las Actividades de Inversión	-46,040,402.69	0.00	

ESTADO DE FLUJOS DE EFECTIVO
Del 01 de Enero del 2019 al 31 de DICIEMBRE del 2019

CONCEPTO 01/01/2019 AL 31/12/2019 2018 NOTA

Flujos de Efectivo de las Actividades de Financiamiento			
Origen	8,070,178.53	0.00	
Endeudamiento Neto	0.00	0.00	
Interno	0.00	0.00	
Externo	0.00	0.00	
Incremento de Otros Pasivos	8,070,178.53	0.00	
Disminución de Activos Financieros	0.00	0.00	
Aplicación			
Incremento de Activos Financieros	9,841,496.65	0.00	
Servicios de la Deuda	0.00	0.00	
Interno	0.00	0.00	
Externo	0.00	0.00	
Disminución de otros Pasivos	9,841,496.65	0.00	
Flujos netos de Efectivo por las Actividades de Financiamiento	- 1,771,318.12	0.00	
Incremento/Disminución Neta en el Efectivo y Equivalentes al Efectivo	- 832,520.58	0.00	
Efectivo y Equivalentes al Efectivo al Inicio del Ejercicio	3,361,024.70	0.00	H1-EFE-01
Efectivo y Equivalentes al Efectivo al Final del Ejercicio	2,528,504.12	0.00	H1-EFE-01


Bajo protesta de decir verdad declaramos que los Estados Financieros y sus notas, son razonablemente correctos y son responsabilidad del emisor.


 RODRIGO VILLA PEREZ
 Presidente Municipal



 DRA. NORMA EDITH AYALA VALDEZ
 Síndico Municipal


 MISAEL MONDRAGON CAMPOS
 Tesorero Municipal


 MARÍA NAVEJANES HERRERA
 Contralor Municipal


 MADERO, MICH.
SINDICATURA
 2018-2021


 MADERO, MICH.
TESORERÍA
 2018-2021


 MADERO, MICH.
CONTRALORIA
 2018-2021